

**ഗ്രാമീൺ കൃഷി മൗസം സേവാ**  
**കാർഷിക കാലാവസ്ഥ നിർദ്ദേശക ബുള്ളറ്റിൻ എറണാകുളം ജില്ല**

പ്രവചന കാലയളവ് 19.11.2021 മുതൽ 23.11.2021 വരെ



കേരള കാർഷിക സർവ്വകലാശാല  
 കാർഷിക കാലാവസ്ഥാ ശാസ്ത്രപഠന വിഭാഗം,  
 അഗ്രികൾച്ചർ കോളേജ്, വെള്ളാനിക്കരയും  
 ഇന്ത്യ കാലാവസ്ഥാ വകുപ്പും സംയുക്തമായി തയ്യാറാക്കുന്നത്



എ.എ.എസ് ബുള്ളറ്റിൻ നമ്പർ  
 47/2021,(94) വ്യാഴാഴ്ച

തീയതി: 18/11/2021

**1. അടുത്ത 5 ദിവസത്തേക്കുള്ള ഇന്ത്യൻ കാലാവസ്ഥാ വിഭാഗത്തിന്റെ കാലാവസ്ഥാ പ്രവചനം:**




കാലാവസ്ഥാ ഘടകങ്ങൾ	19.11.2021	20.11.2021	21.11.2021	22.11.2021	23.11.2021
മഴ (മില്ലി.മീറ്റർ)	20	20	10	10	10
ഉയർന്ന താപനില (°C)	31	31	30	30	31
കുറഞ്ഞ താപനില (°C)	24	25	25	25	24
കൂടിയ അന്തരീക്ഷ ആർദ്രത (%)	95	95	95	95	95
കുറഞ്ഞ അന്തരീക്ഷ ആർദ്രത (%)	72	72	72	72	72
കാറ്റിന്റെ വേഗത(കിലോമീറ്റർ/മണിക്കൂർ)	8	10	10	6	6
കാറ്റിന്റെ ദിശ (ഡിഗ്രി)	320	290	230	210	250
മേഘവ്യാപ്തി (ഒക്ട)	8	6	6	5	5

**അടുത്ത അഞ്ച് ദിവസത്തേക്കുള്ള മഴയുടെ പ്രവചനം**

2021 നവംബർ 19	2021 നവംബർ 20	2021 നവംബർ 21	2021 നവംബർ 22	2021 നവംബർ 23
സാമാന്യം ഭേദപ്പെട്ടമഴ. ഒറ്റപ്പെട്ട സ്ഥലങ്ങളിൽ ശക്തമായ മഴ		നേരിയ തോതിൽ മഴ		

കാലാവസ്ഥാ മുന്നറിയിപ്പ് : ജില്ലയിൽ സാമാന്യം ഭേദപ്പെട്ട മഴയ്ക്കും ഒറ്റപ്പെട്ട സ്ഥലങ്ങളിൽ ശക്തമായ മഴയ്ക്കും സാധ്യത.  
 കേരളത്തിൽ ശരാശരിയേക്കാൾ കൂടുതൽ മഴ ലഭിക്കാൻ സാധ്യത.

**2: വിള പരിപാലനത്തിനുള്ള കാർഷിക നിർദ്ദേശങ്ങൾ**

വിളകൾ	രോഗ കീടങ്ങൾ	കാർഷിക/മൃഗസംരക്ഷണ നിർദ്ദേശങ്ങൾ (RRS Vyttila)	
<p><b>പൊതുനിർദ്ദേശങ്ങൾ:</b> തോട്ടങ്ങളിൽ നീർവാർച്ച സൗകര്യം ഉറപ്പു വരുത്തുക. തെളിഞ്ഞ ആകാശം ഉള്ളപ്പോൾ മാത്രം കീടനാശിനി പ്രയോഗം നടത്തുക. നെല്ല്, റബ്ബർ, കൊപ്രാ മുതലായ കാർഷികോല്പന്നങ്ങൾ നന്നയാതെ സൂക്ഷിക്കുക. കാറ്റിന് വേഗത കൂടാൻ സാധ്യതയുള്ളതിനാൽ വാഴക്ക് താങ്ങു കാലുകൾ നൽകുക. പച്ചക്കറി പന്തലുകൾ ബലപ്പെടുത്തുക.</p>			
നെല്ല് (മുണ്ടകപ്പി)	പോള ചീമ്പി		ഹെക്സകോനാസോൾ 5 ഇ സി 1.5 മി.ലി. ഒരു ലിറ്റർ വെള്ളത്തിൽ ചേർത്ത് തളിക്കുക
തെങ്ങ്	ചെല്ലിക്കുത്ത്		മഴക്കാലത്ത് കൃഷിയിടം വൃത്തിയാക്കി സൂക്ഷിക്കുക, കുമ്പിനു ചുറ്റുമുള്ള 2-3 ഇല കവിളുകളിൽ 45 ദിവസം കൂടുമ്പോൾ മണലും പാറ്റാഗുളികയും അല്ലെങ്കിൽ തുല്യ അളവ് മണലും വേപ്പിൻപിണ്ണാക്കും ചേർത്ത് ഇടുക. മണ്ഡ വൃത്തിയാക്കിയ ശേഷം 20ഗ്രാം കാർബോപ്തൈൻ ഡ്രോക്ലോറൈഡ് 4G / ഫിപ്രോനിൽ 0.3G / കാർബോസൽഫാൻ 6G എന്നിവയിലേതെങ്കിലും 200 ഗ്രാം മണലുമായി ചേർത്ത് കുമ്പിനു ചുറ്റുമുള്ള 2-3 ഇല കവിളുകളിൽ ഇടുക. ഇത് വർഷത്തിൽ മൂന്നുപ്രാവശ്യം ചെയ്യാവുന്നതാണ്. മിൻ വല കുമ്പോലക്കു ചുറ്റും കെട്ടുകയും ഇളക്കവിളിൽ ഇറക്കിവെക്കുകയും ചെയ്യുക.
ശീതകാല പച്ചക്കറികൾ	പറിച്ചു നടീ		ശീതകാല പച്ചക്കറി കൃഷി ആരംഭിക്കേണ്ട സമയമാണ്. ഒരു മാസം പ്രായമായ തൈകൾ (സെറ്റിനു തൊണ്ണൂറു മുതൽ നൂറു തൈകൾ എന്ന നിരക്കിൽ) കൃഷിയിടത്തേക്കു അല്ലെങ്കിൽ ഗ്രോ ബാഗുകളിലേക്കു പറിച്ചു നടാവുന്നതാണ്. സെറ്റിനു 100 കി. ഗ്രാം. ട്രൈക്കോഡെമ സമ്പുഷ്ടീകരിച്ച ചാണകം അല്ലെങ്കിൽ കമ്പോസ്റ്റ് അടിവളമായി ചേർക്കാവുന്നതാണ്. നവംബർ മൂന്നാം ആഴ്ചക്കു മൂല്പേ പറിച്ചു നടീ പൂർത്തിയാക്കുക
മൃഗസംരക്ഷണം	കുമ്പിളുകളുടെ വളിച്ചു ഉണ്ടായ അപ്പോടോക്സിഡ് മൂലം ഭക്ഷ്യ വിഷബാധ ഉണ്ടാകാതിരിക്കാൻ കാലിത്തീറ്റ നന്നവില്ലാത്ത സ്ഥലത്തു സൂക്ഷിക്കാൻ ശ്രദ്ധിക്കുക.		