



आजदी का अमृत महोत्सव

കാലാവസ്ഥാ മുന്നറിയിപ്പും കാർഷിക നിർദ്ദേശങ്ങളും

(പ്രാബല്യം: 03.07.2021 മുതൽ 07.07.2021 വരെ)



കണ്ണൂർ ജില്ല

കേരള കാർഷിക സർവ്വകലാശാല പ്രാദേശിക കാർഷിക ഗവേഷണ കേന്ദ്രം പിലിക്കോട്-ഉം ഇന്ത്യ കാലാവസ്ഥാ വകുപ്പും സംയുക്തമായി പുറത്തിറക്കുന്നത്

Table with 2 columns: ബുള്ളറ്റിൻ നമ്പർ: പിലിക്കോട്/കെ.എൻ.ആർ 53/2021, തീയതി: 02/07/2021

എ. പിന്നിട്ട നാല് ദിവസത്തെ കാലാവസ്ഥ




Table with 5 columns: മഴ, മി.മീ; കൂടിയ താപനില, °C; കുറഞ്ഞ താപനില, °C; ആപേക്ഷിക ആർദ്രത, %; കാറ്റിന്റെ വേഗത, കി.മീ/മണിക്കൂർ

ബി. വരുന്ന അഞ്ച് ദിവസങ്ങളിലേക്കുള്ള കാലാവസ്ഥാ മുന്നറിയിപ്പ്

Table with 6 columns: സൂചിക; 03-07-2021; 04-07-2021; 05-07-2021; 06-07-2021; 07-07-2021

സി. കാർഷിക നിർദ്ദേശങ്ങൾ

Table with 2 columns: പൊതു നിർദ്ദേശങ്ങൾ; നെല്ല്

<p>കര നെല്ല്</p>	<p>ചെനപ്പു പൊട്ടുന്ന സമയം</p>	<p>മൂലകങ്ങളുടെ അഭാവം</p> 	<p>ഏക്കറിന് 9 കിലോഗ്രാം വീതം യൂറിയ മേൽ വളമായി നൽകുക. അതോടൊപ്പം സോല്യൂബോർ രണ്ടു ഗ്രാം ഒരു ലിറ്റർ വെള്ളത്തിൽ എന്ന തോതിൽ കലർത്തി ഇലകളിൽ തളിക്കുക</p>
<p>നെല്ല്</p>	<p>പഠിച്ചു നടയിടങ്ങൾ</p>	<p>ഓല ചുരുട്ടി പുഴു</p> 	<p>ഓല ചുരുട്ടി പുഴു ആക്രമണം ഉണ്ടെങ്കിൽ മുളളുള്ള കമ്പു വലിച്ചു ഓലചുരുട്ടുകൾ തുറക്കുക. ആക്രമണം രൂക്ഷമാണെങ്കിൽ മാത്രം പ്ലൂബാൻ ഡൈ അമൈഡ് 1 മില്ലി 10 ലിറ്റർ വെള്ളത്തിൽ എന്ന തോതിൽ കലർത്തി തളിച്ച് കൊടുക്കുക.</p>
<p>തെങ്ങ്</p>	<p>വിവിധ ഘട്ടം</p>	<p>ചെന്നീരൊലിപ്പ്</p> 	<p>രോഗം വന്ന ഭാഗം ചെത്തി വൃത്തിയാക്കി ബോർഡോ കുഴമ്പ് പുരട്ടി കൊടുക്കുക. 1 % വീര്യമുള്ള ബോർഡോ മിശ്രിതം (40 ലിറ്റർ വീതം) 2 മീറ്റർ ചുറ്റളവിൽ തെങ്ങിൻ തടത്തിൽ ഒഴിച്ച് കൊടുക്കുക. അല്ലെങ്കിൽ ഹെക്സകൊണാസോൾ/ കോൺടാഫ് 25 മില്ലി 25 ലിറ്റർ വെള്ളത്തിൽ എന്ന തോതിൽ കലക്കി 4 മാസ ഇടവേളകളിൽ മണ്ണിൽ ഒഴിച്ച് കൊടുക്കുക. ഒരു മാസത്തിനു ശേഷം 5 കി ഗ്രാം ട്രൈക്കൊഡാർമ സമ്പുഷ്ടമാക്കിയ വേപ്പിൻ പിണ്ണാക്ക്, 500 ഗ്രാം വീതം സൂക്ഷ്മ മൂലക മിശ്രിതം (അയർ), എന്നിവ തടത്തിൽ വിതറി മണ്ണുമായി ഇളക്കി ചേർക്കുക. രോഗം നിലനിൽക്കുന്ന പ്രദേശങ്ങളാണെങ്കിൽ മുൻകരുതലായി എല്ലാ തെങ്ങിനും 5 കി ഗ്രാം ട്രൈക്കൊഡാർമ സമ്പുഷ്ടമാക്കിയ വേപ്പിൻ പിണ്ണാക്ക്, 500 ഗ്രാം വീതം സൂക്ഷ്മ മൂലക മിശ്രിതം (അയർ), എന്നിവ തടത്തിൽ വിതറി മണ്ണുമായി ഇളക്കി ചേർക്കുക.</p>
<p>കായ്ക്കുന്ന ഘട്ടം</p>	<p>ബോറോണിന്റെ അഭാവം</p>		<p>100 ഗ്രാം വീതം ബോറാക്സ് തടത്തിൽ മണ്ണുമായി ചേർത്തിളക്കുക . സപ്തംബർ-ഒക്ടോബർ മാസങ്ങളിൽ രണ്ടാം തവണ വളം ചേർക്കുമ്പോൾ വീണ്ടും ബോറാക്സ് ഇതേ അളവിൽ നൽകുക.</p>

കുരുമുളക്	വിവിധ ഘട്ടം	പൊള്ളു വണ്ട് 	കിനാൽഫോസ് 25 EC രണ്ടു മില്ലി ഒരുലിറ്റർ വെള്ളത്തിൽ എന്ന തോതിൽ കലർത്തി ഇലകളിൽ തളിക്കുക
-----------	-------------	---	--

ഒപ്പ്/-
നോഡൽ ഓഫീസർ
ഗ്രാമീണ കൃഷി കാലാവസ്ഥ സേവ പദ്ധതി