



കാലാവസ്ഥാ മുന്നറിയിപ്പും കാർഷിക നിർദ്ദേശങ്ങളും
(പ്രാബല്യം: **06.11.2021 മുതൽ 10.11.2021 വരെ**)



കണ്ണൂർ ജില്ല

കേരള കാർഷിക സർവ്വകലാശാല പ്രാദേശിക കാർഷിക ഗവേഷണ കേന്ദ്രം പിലിക്കോട്-1
ഇന്ത്യ കാലാവസ്ഥാ വകുപ്പും സംയുക്തമായി പുറത്തിറക്കുന്നത്

ബുള്ളറ്റിൻ നമ്പർ: **പിലിക്കോട്/കെ.എൻ.ആർ 89/2021** തീയതി: **05/11/2021**

എ. പിന്നിട്ട അഞ്ച് ദിവസത്തെ കാലാവസ്ഥ

മഴ, മി.മീ	കൂടിയ താപനില, °C	കുറഞ്ഞ താപനില, °C	ആപേക്ഷിക ആർദ്രത, %	കാറ്റിന്റെ വേഗത, കി.മീ/മണിക്കൂർ
123.7	32.5 – 33.8	24.5 – 24.9	78 – 95	00 - 12

ബി. വരുന്ന അഞ്ച് ദിവസങ്ങളിലേക്കുള്ള കാലാവസ്ഥാ മുന്നറിയിപ്പ്


സൂചിക	06-11-2021	07-11-2021	08-11-2021	09-11-2021	10-11-2021
മഴ, മി.മീ	10	8	10	20	10
കൂടിയ താപനില, °C	33	33	33	33	33
കുറഞ്ഞ താപനില, °C	25	25	25	25	25
കൂടിയ ആപേക്ഷിക ആർദ്രത, %	95	95	95	95	95
കുറഞ്ഞ ആപേക്ഷിക ആർദ്രത, %	79	79	79	79	79
കാറ്റിന്റെ വേഗത, കി.മീ/മണിക്കൂർ	7	5	4	3	3
കാറ്റിന്റെ ദിശ, ഡിഗ്രി	180	200	200	270	20
മേഘ വിന്യാസം, ഒക്ടാ	8	8	8	8	8





സി. കാർഷിക നിർദ്ദേശങ്ങൾ

വിഭ	ഘട്ടം	പ്രശ്നങ്ങൾ	കാർഷിക നിർദ്ദേശങ്ങൾ
പൊതു നിർദ്ദേശങ്ങൾ	ഒറ്റപ്പെട്ട കനത്ത മഴ മഴ ലഭിക്കും		
	<p>ദിവസം- 1, 2, 3, 4ൽ ജില്ലയുടെ ചിലഭാഗങ്ങളിൽ കനത്ത മഴ (7 മുതൽ 11 സെ.മീ വരെ) ഉണ്ടായേക്കും.</p> <p>പകൽസമയങ്ങളിൽ കൂടിയ ഊഷ്മാവും രാത്രികളിൽ കുറഞ്ഞ താപനിലയും അനുഭവപ്പെടും. ഉയർന്ന അന്തരീക്ഷ ആർദ്രതയും അനുഭവപ്പെടും</p> <p>വിസ്തൃത മഴ പ്രവചനം: അടുത്തയാഴ്ചയിൽ ശരാശരിമഴയുണ്ടാകും.</p>		

<p>പൊതു നീർദ്ദേശങ്ങൾ</p>	<p>കൃഷിയിടങ്ങളിൽ പരമാവധി നീർവാർച്ച ഉറപ്പു വരുത്തുക.</p> <p>വിത്ത്, റബ്ബർ, കശുവണ്ടി, മഞ്ഞൾ, കൊപ്ര, വളം എന്നിവ സുരക്ഷിതമാക്കി സൂക്ഷിക്കുക വാഴ പച്ചക്കറികൾ എന്നിവ താങ്ങുകൾ നല്ലി സംരക്ഷിക്കുക.</p> <p>കന്നുകാലികളെ തുറന്ന സ്ഥലത്ത് കെട്ടിയിടുകയോ മേയാൻ അനുവദിക്കുകയോ ചെയ്യരുത്. അവയെ ശക്തി കുറഞ്ഞ മേൽ കൂരകൾക്കടിയിൽ പാർപ്പിക്കരുത്</p> <p>കൃഷിയിടങ്ങളിൽ ജോലി ചെയ്യുന്നവർ ഇടിമിന്നലിനെ ശ്രദ്ധിക്കുക. മരത്തണലിലോ ബലക്ഷയം വന്ന കെട്ടിടങ്ങളിലോ വിശ്രമിക്കരുത്</p> <p>മഴ ശമിക്കുമ്പോൾ വിളകളുടെ ചുവട്ടിലെ മണ്ണ് ലഘുവായി കിളക്കുന്നത് വേരിനു വായു ലഭിക്കുന്നതിന് സഹായകരമാകും</p>
---------------------------------	---

മഴ ശമിക്കുമ്പോൾ ഉണ്ടാകുന്ന വർധിത ആർദ്രതയും ഊഷ്മാവും വിളകളിൽ താഴെ പറയുന്ന പൂപ്പൽ രോഗങ്ങളെ അധികരിക്കാൻ ഇടവരുത്തും. ജാഗ്രത പുലർത്തുക.

<p>പച്ചക്കറികൾ</p>	<p>തൈകൾ</p>	<p>കാബേജ്, കോളിഫ്ലവർ ആദിയായ ശീതകാല പച്ചക്കറികൾ നടാൻ അനുയോജ്യമായ സമയമാണ്.</p> <p>നല്ല നീർവാർച്ചയുള്ള സ്ഥലങ്ങൾ തിരഞ്ഞെടുക്കുക. അല്ലാത്തപക്ഷം നല്ല നീർവാർച്ച നല്ലാൻ കഴിയണം. വിത്തുകള് / തൈകൾ ഉയർത്തിയ വരമ്പുകളിലോ കൂനകളിലോ നടുക.</p> <p>മണ്ണിൽ, സെന്റ് ഒന്നിന് നാല് കിലോ വീതം കുമ്മായം വിതരണം ചെയ്യുക. കൂടാതെ ട്രൈക്കോഡെർമ സമ്പുഷ്ടമാക്കിയ ചാണകമോ കമ്പോസ്റ്റോ ഉപയോഗിക്കുക. ഇവ വാട്ട രോഗങ്ങളെ ചെറുക്കുന്നതിന് സഹായിക്കും.</p> <p>പഠിച്ചു നടുന്നതിനു തൊട്ടു മുന്നേ വേര് പ്സ്യൂഡോമോണാസ് ലായനി (20മില്ലി. പ്സ്യൂഡോമോണാസ് ഒരു ലിറ്റർ വെള്ളത്തിൽ എന്ന തോതിൽ)-ൽ അര മണിക്കൂർ മുക്കി വെക്കുക. നേരിട്ട് വിത്ത് നട്ടതാണെങ്കിൽ തൈകൾക്ക് ലായനി ഇലകളിൽ തളിക്കുക. ഇത് തൈകൾ കരുത്തോടെ വളരുന്നതിന് സഹായകമാകും.</p>
<p>തെങ്ങി/ കവുങ്ങ് /ഫല വൃക്ഷങ്ങൾ</p>	<p>തൈകൾ</p>	<p>കുഴികൾക്കു ചുറ്റും വരമ്പ് തീർത്തു മഴവെള്ളം ഒലിച്ചിറങ്ങാതെ സംരക്ഷിക്കുക. തടങ്ങളിൽ കെട്ടി നിൽക്കുന്ന വെള്ളം ഇടയ്ക്കിടെ മാറ്റി മണ്ണ് ഇളക്കി വായു സഞ്ചാരം ഉറപ്പാക്കുക.</p>
<p>തെങ്ങി</p>	<p>വിവിധ ഘട്ടം</p>	<p style="text-align: center;">ചെനീരൊലിപ്പ്</p> <div style="text-align: center;">  </div> <p>രോഗം വന്ന ഭാഗം ചെത്തി വൃത്തിയാക്കി ബോർഡോ കുഴമ്പ് പുരട്ടി കൊടുക്കുക. 1 % വീര്യമുള്ള ബോർഡോ മിശ്രിതം (40 ലിറ്റർ വീതം) 2 മീറ്റർ ചുറ്റളവിൽ തെങ്ങിൻ തടത്തിൽ ഒഴിച്ച് കൊടുക്കുക. അല്ലെങ്കിൽ ഹെക്ലോകൊണാസോൾ/ കോൺടാഫ് 25 മില്ലി 25 ലിറ്റർ വെള്ളത്തിൽ എന്ന തോതിൽ കലക്കി മണ്ണിൽ ഒഴിച്ച് കൊടുക്കുക.</p> <p>ഒരു മാസത്തിനു ശേഷം 5 കി ഗ്രാം ട്രൈക്കോഡെർമ സമ്പുഷ്ടമാക്കിയ വേപ്പിൻ പിണ്ണാക്ക് 500 ഗ്രാം വീതം സൂക്ഷ്മ മൂലക മിശ്രിതം, എന്നിവ തടത്തിൽ വിതറി മണ്ണുമായി ഇളക്കി ചേർക്കുക.</p> <p>രോഗം സ്ഥിരമായി കാണുന്ന ഇടങ്ങളിൽ കുമിൾ നാശിനി തടത്തിൽ കുതിർക്കുന്നത് 4 മാസ ഇടവേളകളിൽ ആവർത്തിക്കുക.</p>

<p>തെങ്ങ്</p>	<p>വിവിധ ഘട്ടം</p>	<p style="text-align: center;">ഇല ചീയൽ</p> 	<p>1% ബോഡോ മിശ്രിതമോ 0.03% കോപ്പർ ഓക്സൈഡോ തളിക്കുക. കൂടാതെ മഞ്ഞളിപ്പ് രോഗത്തിന് പറഞ്ഞ പ്രതിവിധികൾ നിർബന്ധമായും അവലംബിക്കുക.</p>
<p>വാഴ</p>	<p>വിവിധ ഘട്ടം</p>	<p style="text-align: center;">കടചീച്ചൽ</p> 	<p>ഒരു ലിറ്റർ വെള്ളത്തിൽ ഒരു ഗ്രാം വീതം ബാവിസ്റ്റിൻ കലർത്തിയ ലായനി തടത്തിലെ മണ്ണിൽ കുതിർക്കുക.</p> <p>കൂടാതെ 25 മുതൽ 50 ഗ്രാം വരെ ബ്ലീച്ചിങ് പൗഡർ അടങ്ങിയ ചെറു തുണിക്കിഴികൾ വാഴത്തടങ്ങളിൽ നിക്ഷേപിക്കുക.</p>
<p>മാവ്</p>	<p>വിവിധ ഘട്ടം</p>	<p style="text-align: center;">കറ ചാട്ടവും വട്ടവും</p> 	<p>കറ ചാട്ടമുള്ള ഭാഗത്തിൽ ബോഡോകുഴമ്പു പുരട്ടുക. തടത്തിൽ ഹെക്ലകൊണസോൾ (@ 2 മില്ലി ഒരു ലിറ്റർ വെള്ളത്തിൽ) കുതിർക്കുക.</p>
<p>മഞ്ഞൾ</p>	<p>വിവിധ ഘട്ടം</p>	<p style="text-align: center;">ഇല കരച്ചിൽ</p> 	<p>ഗുരുതരമായി ബാധിച്ച ഇലകൾ മുറിച്ചുമാറ്റി തീയിലിടുക.</p> <p>ചെടികളിൽ കോപ്പർ ഓക്സൈഡോ 2 ഗ്രാം ഒരു ലിറ്റർ വെള്ളത്തിൽ എന്ന തോതിൽ തളിക്കുക.</p>
<p>പാവയ്ക്ക</p>	<p>വളർച്ചാ ഘട്ടം</p>	<p style="text-align: center;">ബാക്റ്റീരിയൽ വിൽറ്റ്</p> 	<p>കൃഷിയിടം വൃത്തിയാക്കി സൂക്ഷിക്കുക. സ്ട്രെപ്റ്റോസെക്സിൻ ഗുളിക ഒരരണ്ണം 2ലിറ്റർ വെള്ളത്തിൽ എന്ന തോതിൽ ചേർത്ത് തളിച്ച് കൊടുക്കുക.</p>
<p>വഴുതന</p>	<p>കായ പിടിക്കുന്ന ഘട്ടം</p>	<p style="text-align: center;">തണ്ടുതുരപ്പൻ</p> 	<p>കീടം ആക്രമിച്ച ഭാഗങ്ങൾ നശിപ്പിക്കുക. ക്ലോറാൻത്രെനിലിപ്രോൾ (കൊറാജെൻ) 3 മില്ലി 10 ലിറ്റർ വെള്ളത്തിൽ എന്ന തോതിൽ തളിക്കുക. തളിക്കുമ്പോൾ പാടത്തിന്റെ പുറത്തു നിന്നും ഉള്ളിലേക്ക് എന്ന രീതിയിൽ തളിക്കാൻ ശ്രദ്ധിക്കുക.</p>