

आजादी
का
अमृत महोत्सव



കാലാവസ്ഥാ മുന്നറിയിപ്പും കാർഷിക നിർദ്ദേശങ്ങളും

കണ്ണൂർ ജില്ല

(പ്രാബല്യം: 08.01.2022 മുതൽ 12.01.2022വരെ)



കാലാവസ്ഥാ മുന്നറിയിപ്പും കാർഷിക നിർദ്ദേശങ്ങളും
 ((പ്രാബല്യം: 08.01.2022 മുതൽ 12.01.2022 വരെ)



കണ്ണൂർ ജില്ല

കേരള കാർഷിക സർവ്വകലാശാല പ്രാദേശിക കാർഷിക ഗവേഷണ കേന്ദ്രം
 പിലിക്കോട്-ഉം ഇന്ത്യ കാലാവസ്ഥാ വകുപ്പും സംയുക്തമായി പുറത്തിറക്കുന്നത്

ബുള്ളറ്റിൻ നമ്പർ: പിലിക്കോട്/കെ.എൻ.ആർ 02/2022 തീയതി:07/01/2022

എ. പിന്നിട്ട നാല് ദിവസത്തെ കാലാവസ്ഥ

മഴ, മി.മീ	കൂടിയ താപനില, °C	കുറഞ്ഞ താപനില, °C	ആപേക്ഷിക ആർദ്രത, %	കാറ്റിന്റെ വേഗത, കി.മീ/മണിക്കൂർ
00	34.4 – 35.8	23.0 – 23.8	62.1 – 86.6	04 – 10

ബി. വരുന്ന അഞ്ച് ദിവസങ്ങളിലേക്കുള്ള കാലാവസ്ഥാ മുന്നറിയിപ്പ്

സൂചിക	08-01-2022	09-01-2022	10-01-2022	11-01-2022	12-01-2022
മഴ, മി.മീ	0	0	0	0	0
കൂടിയ താപനില, °C	35	35	35	35	35
കുറഞ്ഞ താപനില, °C	23	23	23	23	23
കൂടിയ ആപേക്ഷിക ആർദ്രത, %	75	75	75	75	75
കുറഞ്ഞ ആപേക്ഷിക ആർദ്രത, %	65	65	65	65	65
കാറ്റിന്റെ വേഗത, കി.മീ/മണിക്കൂർ	8	8	8	8	8
കാറ്റിന്റെ ദിശ, ഡിഗ്രി	270	270	270	270	290
മേഘ വിന്യാസം, ഒക്ടാ	2	2	1	5	4

സി. കാർഷിക നിർദ്ദേശങ്ങൾ

വിള	ഘട്ടം	പ്രശ്നങ്ങൾ	കാർഷിക നിർദ്ദേശങ്ങൾ
പൊതു നിർദ്ദേശങ്ങൾ		മഴയില്ല	
		<p>പകൽസമയങ്ങളിൽ കൂടിയ ഊഷ്മാവും രാത്രികളിൽ കുറഞ്ഞ താപ നിലയും അനുഭവപ്പെടും. ഉയർന്ന അന്തരീക്ഷ ആർദ്രതയും അനുഭവപ്പെടും. ആകാശം ഭാഗികമായി മേഘാവൃതമായിരിക്കും.</p> <p>ഇലകരിച്ചിൽ വാട്ടം മുതലായ പൂപ്പൽ രോഗങ്ങൾ അധികരിച്ചേക്കാം. രോഗബാധയുടെ പ്രാരംഭ ദശയിൽ തന്നെ നിയന്ത്രണ മാർഗ്ഗങ്ങൾ അവലംബിക്കുക.</p>	

പൊതു നിർദ്ദേശങ്ങൾ

മേൽമണ്ണ് ഇളക്കി പൊടിച്ചു നിയതമായി പരത്തിയിടുന്നത് പുതയിടുന്നതിനു സഹായകമായ ഒരു രീതിയാണ്. ഇത് മണ്ണിലെ ഈർപ്പ നഷ്ടം തടയാൻ സഹായിക്കും. ഈർപ്പ നഷ്ടം കുറയ്ക്കാനായി മണ്ണിനു പുതയിടുക. കീട രോഗ ബാധയില്ലാത്ത വിളകളുടെ അവശിഷ്ടങ്ങളോ പച്ചിലകളോ കരിയിലകളോ ഇതിനായി ഉപയോഗിക്കാം. തനതു വിളകളുടെ അവശിഷ്ടങ്ങൾ ഒഴിവാക്കുന്നത് പ്രസ്തുത വിലയെ ബാധിക്കുന്ന കീട രോഗങ്ങളുടെ പ്രജനനം ഒഴിവാക്കാൻ സഹായകരമാകും.

തെങ്ങ്

വിവിധ ഘട്ടം



ആക്രമണം പ്രാരംഭ ഘട്ടത്തിൽ തന്നെ കണ്ടെത്തിയാൽ മാത്രമേ ആക്രമണ വിധേയമായ തെങ്ങുകളെ സംരക്ഷിക്കാനാവാം. സാധിക്കുകയുള്ളൂ. തിരിയോലകളും മധ്യനിരയിലുള്ള ഓലകളും മഞ്ഞളിക്കുകയാണെങ്കിൽ നിർബന്ധമായും സൂക്ഷ്മനിരീക്ഷണം നടത്തണം. തെങ്ങോല തടിയോട് ചേരുന്ന ഭാഗത്തു തുറന്ന ദ്വാരം പ്രത്യക്ഷപ്പെടുക, കീടത്തിന്റെ ജൈവാവശിഷ്ടങ്ങൾ, സമാധി, ദശ എന്നിവ തെങ്ങിന്റെ ഓലക്കവിലുകളിലും തടത്തിലിൻ കാണുകയാണെങ്കിൽ ആക്രമണം ഉള്ളതായി ഉറപ്പിക്കാം.

നിയന്ത്രണ മാർഗങ്ങൾ:- സ്റ്റീനോസാഡ് നേർപ്പിച്ച് (4മില്ലി ഒരു ലിറ്റർ വെള്ളത്തിൽ തടയിലെ തുരന്ന ദ്വാരങ്ങളിൽ നിറയെ ഒഴിക്കുക. അതോടൊപ്പം തെങ്ങുകളുടെ മുകളിലത്തെ രണ്ടും മൂന്നും ലെക്കവിലുകളിലും ഇതേ ലായനി ഒഴിക്കുക.

തോട്ടങ്ങളിൽ സമ്പൂർണ്ണ ശുചിത്വം അവലംബിക്കുക.





കുരുമുളക്

വിവിധ ഘട്ടങ്ങൾ

വേരിലെ മീലി മുട്ടകൾ:
 മുപ്പത്തൊന്നു ഇലകൾ കടും മഞ്ഞ നിറത്തിലാവുകയാണ് ബാഹ്യ ലക്ഷണം. തടത്തിലെ മണ്ണ് നീക്കിയാൽ മീലി മുട്ടകൾ വേരിൽ പറ്റിപ്പിടിച്ചിരിക്കുന്നതായി കാണാം.

തടത്തിലെ മണ്ണ് നീക്കിയതിനു ശേഷം തടത്തിൽ ക്ലോർപൈറിഫോസ് കീനാശിനി (രണ്ടു മില്ലി ഒരു ലിറ്റർ വെള്ളത്തിൽ) കുതിർക്കുകയോ അല്ലെങ്കിൽ വള്ളി ഒന്നിന് മുപ്പതു ഗ്രാം വീതം ഫിപ്റോനിൽ തരികൾ വിതറുകയോ ചെയ്യുക.

കശുമാവ്	പുതുതായി നട്ട തൈകൾ	<p>തേയില കൊതുക്കും അനുബന്ധ പൂപ്പൽ രോഗങ്ങളും</p> 	<p>മുൻകരുതലായി ഒരു ശതമാനം വീര്യമുള്ള ബോർഡോ മിശ്രിതത്തിൽ 2 മില്ലി ക്വിനാൽഫോസ് ചേർത്ത് തളിക്കുക.</p> <p>തളിരിന്റെ അഗ്രഭാഗങ്ങൾ ചീഞ്ഞു കാണുന്നുവെങ്കിൽ ഹെക്സകൊണസോൾ ഒരു മില്ലി.-ഉം മാലത്തിയോൺ രണ്ടു മില്ലി.-ഉം ഒരു ലിറ്റർ വെള്ളത്തിൽ എന്ന തോതിൽ തയ്യാറാക്കിയ ലായനി തളിക്കുക</p>
തക്കാളി	വിവിധ ഘട്ടം	<p>തക്കാളി വാട്ടം</p> 	<p>ബാവിസ്റ്റിൻ രണ്ടു ഗ്രാം ഒരു ലിറ്റർ വെള്ളത്തിൽ എന്നതോതിൽ തയ്യാറാക്കി തളിക്കുക.</p>
വെള്ളരിവർഗ വിളകൾ	വിവിധ ഘട്ടം	<p>പൊടി പൂപ്പൽ രോഗം</p> 	<p>മുൻ കരുതലായി "മാങ്കോസെബ് 2 ഗ്രാം ഒരു ലിറ്റർ വെള്ളത്തിൽ എന്ന തോതിൽ തയ്യാറാക്കി ഇലകളുടെ ഇരു വശത്തും തളിക്കുക.</p> <p>രോഗം കാണുകയാണെങ്കിൽ "ലൈം സൾഫർ " 3 ഗ്രാം. ഒരു ലിറ്റർ വെള്ളത്തിൽ എന്ന അനുപാതത്തിൽ 10 ദിവസ ഇടവേളകളിൽ രണ്ടു തവണ തളിക്കുക..</p> <p>രോഗബാധിത ഇലകൾ പഠിച്ചെടുത്ത് തീയിട്ട് നശിപ്പിക്കുക.</p>
പാവയ്ക്ക	വിവിധ ഘട്ടം	<p>കായീച്ച</p> 	<p>ഫിറമോൺ കെണി 15സെന്റിന് 1വീതം തുക്കിയിടുക.</p> <p style="text-align: center;">+</p> <p>10% ശർക്കരയും 0.1% മാ ലത്തിയോണും അടങ്ങിയ മിശ്രിതം ഇലയുടെ അടിഭാഗത്തായി 40m² സ്ഥലത്തേക്ക് രണ്ടാഴ്ച ഇടവേളകളിൽ തളിച്ച് കൊടുക്കുക .</p>

<p>വെള്ളരി വർഗ വിളകൾ</p>	<p>വിവിധ ഘട്ടം</p>	<p>വെള്ളരി വർഗ്ഗവിളകളിൽ വൈറസ് രോഗം</p> 	<p>രോഗം വന്ന ചെടികൾ പഠിച്ചെടുത്ത് തീയിട്ട് നശിപ്പിക്കുക.</p> <p>രോഗം പരത്തുന്ന കീടങ്ങളെ നശിപ്പിക്കാനായി ഡൈഫെൻതയുറോൺ 1 ഗ്രാം ഒരു ലിറ്റർ വെള്ളത്തിൽ എന്ന തോതിൽ കലർത്തി ഇലകളിലും തണ്ടിലും തളിക്കുക.</p>
<p>ചീര</p>	<p>വിവിധ ഘട്ടം</p>	<p>ഇലകരിച്ചിൽ</p> 	<p>ജലസേചനം നടത്തുമ്പോൾ വെള്ളം ഇലകളുടെ മുകളിൽ വീഴാതെ തടത്തിൽ ഒഴിച്ച് കൊടുക്കുക. കരിച്ചിൽരൂക്ഷമായാൽചാണകത്തെളി (1കി.ഗ്രാം.ചാണകം 10 ലി. വെള്ളത്തിൽ കലക്കി അരിച്ചു തെളി എടുക്കുക) തളിച്ച് കൊടുക്കുക .കൂടാതെ 2% വീര്യത്തിൽ സ്യൂഡോമോണാസ് /ട്രൈക്കോഡെർമ മണ്ണിൽ ഒഴിച്ച് കൊടുക്കുക.</p>
<p>വെണ്ട</p>	<p>വിവിധ ഘട്ടം</p>	<p>തുളളൻ</p> 	<p>തയാമെതോക്സാം 2 ഗ്രാം/ 10ലിറ്റർ എന്ന തോതിൽ തളിക്കുക.</p>
<p>പച്ചമുളക്</p>	<p>വിവിധ ഘട്ടം</p>	<p>മണ്ഡരി, ഇലപ്പേൻ എന്നീ നീരുറ്റി കുടിക്കുന്ന കീടങ്ങൾ</p> 	<p>'സ്നൈറോമെസിഫെൻ' കീടനാശിനി ഒരു മില്ലി ഒരു ലിറ്റർ വെള്ളത്തിൽ എന്നാ തോതിൽ തയ്യാറാക്കി തളിക്കുക.</p>

ഒപ്പ്/-
 നോഡൽ ഓഫീസർ
 ഗ്രാമീണ കൃഷി കാലാവസ്ഥ സേവ പദ്ധതി