



കാലാവസ്ഥാ മുന്നറിയിപ്പും കാർഷിക നിർദ്ദേശങ്ങളും

(പ്രാബല്യം: 08.09.2021 മുതൽ 12.09.2021 വരെ)



കണ്ണൂർ ജില്ല

കേരള കാർഷിക സർവ്വകലാശാല പ്രാദേശിക കാർഷിക ഗവേഷണ കേന്ദ്രം പിലിക്കോട്-ഉം ഇന്ത്യ കാലാവസ്ഥാ വകുപ്പും സംയുക്തമായി പുറത്തിറക്കുന്നത്

ബുള്ളറ്റിൻ നമ്പർ: പിലിക്കോട്/കെ.എൻ.ആർ 72/2021	തീയതി: 07/09/2021
-----------------------------------------------	-------------------

എ. പിന്നിട്ട അഞ്ച് ദിവസത്തെ കാലാവസ്ഥ




മഴ, മി.മീ	കൂടിയ താപനില, °C	കുറഞ്ഞ താപനില, °C	ആപേക്ഷിക ആർദ്രത, %	കാറ്റിന്റെ വേഗത, കി.മീ/മണിക്കൂർ
61.5	27.4 – 30.4	23.0 – 24.7	80 - 98	00 – 06

ബി. വരുന്ന അഞ്ച് ദിവസങ്ങളിലേക്കുള്ള കാലാവസ്ഥാ മുന്നറിയിപ്പ്

സൂചിക	08-09-2021	09-09-2021	10-09-2021	11-09-2021	12-09-2021
മഴ, മി.മീ	30	20	20	10	20
കൂടിയ താപനില, °C	28	28	28	29	29
കുറഞ്ഞ താപനില, °C	24	25	24	24	24
കൂടിയ ആപേക്ഷിക ആർദ്രത, %	98	98	98	98	98
കുറഞ്ഞ ആപേക്ഷിക ആർദ്രത, %	80	80	80	80	80
കാറ്റിന്റെ വേഗത, കി.മീ/മണിക്കൂർ	8	7	6	7	7
കാറ്റിന്റെ ദിശ, ഡിഗ്രി	250	230	290	320	290
മേഘ വിന്യാസം, ഒക്ടാ	8	8	8	8	8

സി. കാർഷിക നിർദ്ദേശങ്ങൾ

അടുത്ത ദിവസങ്ങളിൽ മഴ ലഭിക്കും.	
പൊതു നിർദ്ദേശങ്ങൾ	<p>വിസ്തൃത മഴ പ്രവചന പ്രകാരം അടുത്തയാഴ്ച പരക്കെ ശരാശരിയേക്കാൾ മഴ ഉണ്ടായേക്കാം.</p> <p>പാടത്തു നല്ല നീർ വാർച്ച ഉറപ്പുവരുത്തുക. വിളഞ്ഞ നെല്ല് സാധ്യമായത്രയും കൈയ്യിട്ടെടുത്തു മഴ നനയാത്തിടത്തേയ്ക്കു മാറ്റി സൂക്ഷിക്കുക</p> <p>വിത്ത്, റബ്ബർ, കശുവണ്ടി, മഞ്ഞൾ, കൊപ്ര, വളം എന്നിവ സുരക്ഷിതമാക്കി സൂക്ഷിക്കുക</p> <p>വാഴ പച്ചക്കറികൾ എന്നിവ താങ്ങുകൾ നല്ലി സംരക്ഷിക്കുക.</p> <p>കാലി/കോഴിത്തീറ്റകൾ നിറച്ച ചാക്കുകൾ ഇൗർപ്പം ഇല്ലാത്ത മുറികളിൽ തറനിരപ്പിൽ നിന്ന് ഉയർത്തി മരപ്പലകമേൽ സൂക്ഷിക്കുക.</p> <p>വൃക്ഷവിളകൾ പുതുതായി നാട്ടുയിടങ്ങളിൽ നീർവാർച്ച ഉറപ്പു വരുത്തുക .മണ്ണിൽ വായു സഞ്ചാരം ലഭിക്കുന്നതിന് 20-30 സെ .മീ .ആഴത്തിൽ ഇളക്കി കൊടുക്കുക .തടത്തിൽ ഒരു ശതമാനം വീര്യമുള്ള ബോഡോ മിശ്രിതം ഒഴിക്കുക .ഇലകളിലും വളർച്ചാ മുകളങ്ങളിലും ഒരു ശതമാനം വീര്യമുള്ള ബോഡോ മിശ്രിതം തളിക്കുക .</p>

<p>തെങ്ങ്</p>	<p>വിവിധ ഘട്ടം</p>	<p style="text-align: center;">ചെന്നീരൊലിപ്പ്</p> 	<p>രോഗം വന്ന ഭാഗം ചെത്തി വൃത്തിയാക്കി ബോർഡോ കുഴമ്പ് പുരട്ടി കൊടുക്കുക. ഹെക്ട്രകൊണാസോൾ 25 മില്ലി 25 ലിറ്റർ വെള്ളത്തിൽ എന്ന തോതിൽ കലക്കി 4 മാസ ഇടവേളകളിൽ മണ്ണിൽ ഒഴിച്ച് കൊടുക്കുക.</p> <p>ഒരു മാസത്തിനു ശേഷം 5 കി ഗ്രാം ട്രൈക്കൊഡാർമ സമ്പുഷ്ടമാക്കിയ വേപ്പിൻ പിണ്ണാക്ക് തടത്തിൽ വിതറി മണ്ണുമായി ഇളക്കി ചേർക്കുക.</p>
<p>തെങ്ങ്</p>	<p>വിവിധ ഘട്ടം</p>	<p style="text-align: center;">കുമ്പു ചീയൽ</p> 	<p>ഈ വർഷം കുമ്മായം ഇതുവരെ ചേർത്തിട്ടില്ലായെങ്കിൽ ഉടനെ തന്നെ ഓരോ തെങ്ങിൻ തടത്തിലും 2 മുതൽ 3 കിഗ്രാം വരെ കുമ്മായം ചേർക്കുക.</p> <p>കുമ്പുചീയൽ ഉണ്ടായാൽ പ്രാരംഭ ഘട്ടത്തിൽ തന്നെ രോഗം ബാധിച്ച ഭാഗങ്ങൾ ചെത്തിമാറ്റി നശിപ്പിക്കുകയും മുറിവിൽ ബോഡോ കുഴമ്പു പുരട്ടുകയും ചെയ്യുക. തുടർന്ന് പുതുനാനു വരുന്നത് വരെ കുമ്പിനെ ഒരു പ്ലാസ്റ്റിക് കടലാസുപയോഗിച്ചു പൊതിഞ്ഞു മഴ വെള്ളം ഇറങ്ങാതെ സംരക്ഷിക്കുക.</p> <p>സമീപത്തുള്ള തെങ്ങുകളുടെ കുരുത്തോലക്കും ചുറ്റുമുള്ള ലെക്കവിളുകളിലും ഒരു ശതമാനം വീര്യമുള്ള ബോഡോ മിശ്രിതം തളിക്കുക. ദുർബല മേഖലകളിൽ, തെങ്ങുകളുടെ പ്രതിരോധ ശേഷി ഉയർത്താൻ സൂക്ഷ്മ മൂലകങ്ങൾ ഉൾപ്പെടുന്ന സമഗ്ര പോഷക മൂലക പരിപാലനം ഉണ്ടായിരിക്കണം.</p>
<p>പപ്പായ</p>	<p>വിവിധ ഘട്ടം</p>	<p style="text-align: center;">പപ്പായ ഇല ചുരുളൽ രോഗം</p> 	<p>രോഗ ലക്ഷണങ്ങൾ നേരത്തെ തന്നെ കണ്ടെത്തുവാൻ ജാഗ്രത പുലർത്തുക രോഗം ബാധിച്ച ചെടികൾ വേരോടെ പിഴുതെടുത്തു കത്തിച്ചു കളയുക.</p>
<p>കുരുമുളക്</p>	<p>കായ്ക്കുന്ന സമയം</p>	<p style="text-align: center;">പൊള്ളു കീടവും രോഗവും</p> 	<p>മുൻകരുതലായി ഒരു ശതമാനം വീര്യമുള്ള ബോർഡോ മിശ്രിതത്തിൽ 2 മില്ലി ക്വിനാൽഫോസ് ചേർത്ത് തളിക്കുക.</p> <p>ആക്രമണം രൂക്ഷമാണെങ്കിൽ ഹെക്ട്രകൊണാസോൾ ഒരു മില്ലി.-ഉം ഡെൽറ്റാമെത്രിൻ അര മില്ലി.-ഉം ഒരു ലിറ്റർ വെള്ളത്തിൽ എന്ന തോതിൽ തയ്യാറാക്കിയ ലായനി തളിക്കുക</p>

आजादी
का
अमृत महोत्सव

വെണ്ട	വിവിധ ഘട്ടം	 <p>തണ്ടുതുരപ്പൻ</p>	<p>വേപ്പെണ്ണ മിശ്രിതം 5 ശതമാനം 15 ഓ 20 ദിവസം ഇടവേളകളിൽ തളിച്ച് കൊടുക്കുക. അല്ലെങ്കിൽ ക്വിനാൽഫോസ് 2 മില്ലി ഒരു 10 ലിറ്റർ വെള്ളത്തിൽ കലക്കി തളിക്കുക</p>
-------	----------------	-------------------------------------------------------------------------------------------------------	--------------------------------------------------------------------------------------------------------------------------------------------------------

ഒപ്പ്/-
നോഡൽ ഓഫീസർ
ഗ്രാമീണ കൃഷി കാലാവസ്ഥ സേവ പദ്ധതി