



കാലാവസ്ഥാ മുന്നറിയിപ്പും കാർഷിക നിർദ്ദേശങ്ങളും

(പ്രാബല്യം: : 11.01.2023 മുതൽ 15.01.2023 വരെ)

കണ്ണൂർ ജില്ല



കേരള കാർഷിക സർവ്വകലാശാല പ്രാദേശിക കാർഷിക ഗവേഷണ കേന്ദ്രം
പിലിക്കോട്-ഉം ഇന്ത്യ കാലാവസ്ഥാ വകുപ്പും സംയുക്തമായി പുറത്തിറക്കുന്നത്

ബുള്ളറ്റിൻ നമ്പർ: പിലിക്കോട്/കെ.എൻ.ആർ 03/2023	തീയതി: 10/01/2023
---	-------------------

എ. പിന്നിട്ട അഞ്ച് ദിവസത്തെ കാലാവസ്ഥ







മഴ, മി.മീ	കൂടിയ താപനില, °C	കുറഞ്ഞ താപനില, °C	ആപേക്ഷിക ആർദ്രത, %	കാറ്റിന്റെ വേഗത, കി.മീ/മണിക്കൂർ
0.0	34.2 – 35.2	22.0 – 23.3	58.0 – 68.1	4.0 – 10.0

ബി. വരുന്ന അഞ്ച് ദിവസങ്ങളിലേക്കുള്ള കാലാവസ്ഥാ മുന്നറിയിപ്പ്

സൂചിക	11-01-2023	12-01-2023	13-01-2023	14-01-2023	15-01-2023
മഴ, മി.മീ	0	0	0	0	0
കൂടിയ താപനില, °C	35	35	34	34	34
കുറഞ്ഞ താപനില, °C	23	23	23	23	23
കൂടിയ ആപേക്ഷിക ആർദ്രത, %	68	68	68	68	68
കുറഞ്ഞ ആപേക്ഷിക ആർദ്രത, %	58	58	58	58	58
കാറ്റിന്റെ വേഗത, കി.മീ/മണിക്കൂർ	5	4	3	3	3
കാറ്റിന്റെ ദിശ, ഡിഗ്രി	270	270	250	250	270
മേഘ വിന്യാസം, ഒക്ടാ	3	2	2	2	3

സി. കാർഷിക നിർദ്ദേശങ്ങൾ

വിഭാഗം	ഘട്ടം	പ്രശ്നങ്ങൾ	കാർഷിക നിർദ്ദേശങ്ങൾ
പൊതു നിർദ്ദേശങ്ങൾ	മഴയില്ല**		
	മഴയില്ല. പകൽസമയങ്ങളിൽ കൂടിയ ഊഷ്മാവും (34°C) രാത്രികളിൽ കുറഞ്ഞ താപനിലയും (23°C) അനുഭവപ്പെടും. ഉയർന്ന അന്തരീക്ഷ ആർദ്രതയും അനുഭവപ്പെടും (50% നും 76% നും ഇടയിൽ).		
പൊതു നിർദ്ദേശങ്ങൾ	ഇലകരിച്ചിൽ വാട്ടം മുതലായ പൂപ്പൽ രോഗങ്ങൾ അധികരിച്ചേക്കാം. രോഗബാധയുടെ പ്രാരംഭ ദശയിൽ തന്നെ നിയന്ത്രണ മാർഗ്ഗങ്ങൾ അവലംബിക്കുക. മേൽമണ്ണ് ഇളക്കി പൊടിച്ചു നിയതമായി പരത്തിയിടുന്നത് പുതയിടുന്നതിനു സമാനമായ ഒരു രീതിയാണ്. ഇത് മണ്ണിലെ ഊർഷ നഷ്ടം തടയാൻ സഹായിക്കും. ഊർഷ നഷ്ടം കുറയ്ക്കാനായി മണ്ണിനു പുതയിടുകകൂടിയ രോഗ ബാധയില്ലാത്ത വിളകളുടെ തനതു. അവശിഷ്ടങ്ങളോ പച്ചിലകളോ കരിയിലകളോ ഇതിനായി ഉപയോഗിക്കാൻ പ്രസ്തുത വിലയെ ബാധിക്കുന്ന വിളകളുടെ അവശിഷ്ടങ്ങൾ ഒഴിവാക്കുന്നത്. കീടരോഗങ്ങളുടെ പ്രജനനം ഒഴിവാക്കാൻ സഹായകരമാകും.		

നെല്ല്	രണ്ടാം വിളയിൽ കതിരു വരുന്ന സമയം	<p>തണ്ടുതുരപ്പൻ</p> 	നെല്ലിൽ തണ്ടുതുരപ്പൻ പുഴുവിന്റെ ആക്രമണം ഉണ്ടെങ്കിൽ 'ടക്കുമി' 3 ഗ്രാം 10 ലിന്ദർ വെള്ളത്തിൽ എന്ന തോതിൽ തയ്യാറാക്കി തളിക്കുക.
നെല്ല്	രണ്ടാം വിളയിൽ കതിരു വരുന്ന സമയം	<p>ചാഴി</p> 	'അസാഡിറാക്ടിൻ-3000 ppm' 3 മില്ലി. ഒരു ലിന്ദർ വെള്ളത്തിൽ എന്ന തോതിൽ തയ്യാറാക്കിയ ലായനിയിൽ ഒന്നോ രണ്ടോ മില്ലി 'മാലത്തിയോൺ 50EC' ചേർത്ത് തളിക്കുക. വൈകുന്നേരം സൂര്യാസ്തമനത്തിനു ശേഷം തളിക്കുന്നതാണ് ഉചിതം.
കശുമാവ്	പുതുതായി നട്ട തൈകൾ	<p>തേയില കൊതുകും അനുബന്ധ പൂപ്പൽ രോഗങ്ങളും</p> 	<p>മുൻകരുതലായി ഒരു ശതമാനം വീര്യമുള്ള ബോർഡോ മിശ്രിതത്തിൽ 2 മില്ലി ക്വിനാൽഫോസ് ചേർത്ത് തളിക്കുക.</p> <p>തളിരിന്റെ അഗ്രഭാഗങ്ങൾ ചീഞ്ഞു കാണുന്നുവെങ്കിൽ ഹെക്സകൊണസോൾ ഒരു മില്ലി.-ഉം മാലത്തിയോൺ രണ്ടു മില്ലി.-ഉം ഒരു ലിറ്റർ വെള്ളത്തിൽ എന്ന തോതിൽ തയ്യാറാക്കിയ ലായനി തളിക്കുക</p>
വെള്ളരിവർഗ വിളകൾ	വിവിധ ഘട്ടം	<p>പൊടി പൂപ്പൽ രോഗം</p> 	<p>മുൻ കരുതലായി "മാങ്കോസെബ്" 2 ഗ്രാം ഒരു ലിറ്റർ വെള്ളത്തിൽ എന്ന തോതിൽ തയ്യാറാക്കി ഇലകളുടെ ഇരു വശത്തും തളിക്കുക.</p> <p>രോഗം കാണുകയാണെങ്കിൽ "ലൈം സൾഫർ" 3 ഗ്രാം. ഒരു ലിറ്റർ വെള്ളത്തിൽ എന്ന അനുപാതത്തിൽ 10 ദിവസ ഇടവേളകളിൽ രണ്ടു തവണ തളിക്കുക..</p> <p>രോഗബാധിത ഇലകൾ പഠിച്ചെടുത്ത് തീയിട്ട് നശിപ്പിക്കുക.</p>
പാവയ്ക്ക	വിവിധ ഘട്ടം	<p>കായീച്ച</p> 	<p>ഫിറമോൺ കെണി 15സെന്റിന് 1ലിന്ദർ തൂക്കിയിടുക.</p> <p>OR</p> <p>10% ശർക്കരയും 0.1% മാലത്തിയോണും അടങ്ങിയ മിശ്രിതം ഇലയുടെ അടിഭാഗത്തായി 40m² സ്ഥലത്തേക്ക് രണ്ടാഴ്ച ഇടവേളകളിൽ തളിച്ച് കൊടുക്കുക .</p>
വെള്ളരി വർഗ വിളകൾ	വിവിധ ഘട്ടം	<p>വെള്ളരി വർഗ്ഗവിളകളിൽ വൈറസ് രോഗം</p> 	<p>രോഗം വന്ന ചെടികൾ പഠിച്ചെടുത്ത് തീയിട്ട് നശിപ്പിക്കുക.</p> <p>രോഗം പരത്തുന്ന കീടങ്ങളെ നശിപ്പിക്കാനായി ഡൈഫെൻതയുറോൺ 1 ഗ്രാം ഒരു ലിറ്റർ വെള്ളത്തിൽ എന്ന തോതിൽ കലർത്തി ഇലകളിലും തണ്ടിലും തളിക്കുക.</p>

ചീര	വിവിധ ഘട്ടം	<p style="text-align: center;">ഇലകരിച്ചിൽ</p> 	<p>ജലസേചനം നടത്തുമ്പോൾ വെള്ളം ഇലകളുടെ മുകളിൽ വീഴാതെ തടത്തിൽ ഒഴിച്ച് കൊടുക്കുക. കരിച്ചിൽരൂക്ഷമായാൽ ചാണകത്തെളി (1കി.ഗ്രാം.ചാണകം 10 ലി. വെള്ളത്തിൽ കലക്കി അരിച്ചു തെളി എടുക്കുക) തളിച്ച് കൊടുക്കുക. കൂടാതെ 2% വീര്യത്തിൽ സുഡോമോണാസ് /ട്രൈക്കോഡെർമ മണ്ണിൽ ഒഴിച്ച് കൊടുക്കുക.</p>
പച്ചമുളക്	വിവിധ ഘട്ടം	<p style="text-align: center;">മണ്ഡരി, ഇലപ്പേൻ എന്നീ നീരുറ്റി കുടിക്കുന്ന കീടങ്ങൾ</p> 	<p>'സ്നൈറോമെസിഫെൻ' കീടനാശിനി ഒരു മില്ലി ഒരു ലിറ്റർ വെള്ളത്തിൽ എന്നാ തോതിൽ തയ്യാറാക്കി തളിക്കുക.</p>

**മഴ അപായ വർണ്ണ സൂചന (ദുരന്ത നിവാരണത്തിനായ്)

താക്കീത് (ഉടൻ നടപടിയെടുക്കുക)	ജാഗ്രത (തയ്യാറാവുക)	ശ്രദ്ധ (കാതോർക്കുക)	നിസ്സാരം (നടപടികൾ ആവശ്യമില്ല)
----------------------------------	------------------------	------------------------	----------------------------------

ഒപ്പ്/-
നോഡൽ ഓഫീസർ
ഗ്രാമീണ കൃഷി കാലാവസ്ഥ സേവ പദ്ധതി