



കാലാവസ്ഥാ മുന്നറിയിപ്പും കാർഷിക നിർദ്ദേശങ്ങളും

(പ്രാബല്യം: 11.09.2021 മുതൽ 15.09.2021 വരെ)



കണ്ണൂർ ജില്ല

കേരള കാർഷിക സർവ്വകലാശാല പ്രാദേശിക കാർഷിക ഗവേഷണ കേന്ദ്രം പിലിക്കോട്-ഉം ഇന്ത്യ കാലാവസ്ഥാ വകുപ്പും സംയുക്തമായി പുറത്തിറക്കുന്നത്

ബുള്ളറ്റിൻ നമ്പർ: പിലിക്കോട്/കെ.എൻ.ആർ 73/2021	തീയതി: 10/09/2021
---	-------------------

എ. പിന്നിട്ട നാല് ദിവസത്തെ കാലാവസ്ഥ





മഴ, മി.മീ	കൂടിയ താപനില, °C	കുറഞ്ഞ താപനില, °C	ആപേക്ഷിക ആർദ്രത, %	കാറ്റിന്റെ വേഗത, കി.മീ/മണിക്കൂർ
59.1	28.4 – 31.8	23.9 – 25.2	83 - 98	00 – 10



ബി. വരുന്ന അഞ്ച് ദിവസങ്ങളിലേക്കുള്ള കാലാവസ്ഥാ മുന്നറിയിപ്പ്

സൂചിക	11-09-2021	12-09-2021	13-09-2021	14-09-2021	15-09-2021
മഴ, മി.മീ	10	20	30	40	40
കൂടിയ താപനില, °C	32	32	31	31	31
കുറഞ്ഞ താപനില, °C	25	25	24	24	24
കൂടിയ ആപേക്ഷിക ആർദ്രത, %	98	98	98	98	98
കുറഞ്ഞ ആപേക്ഷിക ആർദ്രത, %	83	83	83	83	83
കാറ്റിന്റെ വേഗത, കി.മീ/മണിക്കൂർ	7	6	6	8	5
കാറ്റിന്റെ ദിശ, ഡിഗ്രി	290	250	270	270	210
മേഘ വിന്യാസം, ഒക്ടാ	7	8	8	8	8

സി. കാർഷിക നിർദ്ദേശങ്ങൾ

സപ്തംബർ 12 മുതൽ 15 വരെ ഒറ്റപ്പെട്ട കനത്ത മഴ ലഭിക്കും	
പൊതു നിർദ്ദേശങ്ങൾ	<p>വിസ്തൃത മഴ പ്രവചന പ്രകാരം അടുത്തയാഴ്ച പരക്കെ ശരാശരിയേക്കാൾ മഴ ഉണ്ടായേക്കാം.</p> <p>നെൽ പാടത്തു നല്ല നീർ വാർച്ച ഉറപ്പുവരുത്തുക</p> <p>വിത്ത്, റബ്ബർ, കശുവണ്ടി, മഞ്ഞൾ, കൊപ്ര, വളം എന്നിവ സുരക്ഷിതമാക്കി സൂക്ഷിക്കുക</p> <p>വാഴ പച്ചക്കറികൾ എന്നിവ താങ്ങുകൾ നല്ലി സംരക്ഷിക്കുക.</p> <p>കാലി/കോഴിത്തീറ്റകൾ നിറച്ച ചാക്കുകൾ ഇൗർപ്പം ഇല്ലാത്ത മുറികളിൽ തറനിരപ്പിൽ നിന്ന് ഉയർത്തി മരപ്പലകമേൽ സൂക്ഷിക്കുക.</p> <p>വൃക്ഷവിളകൾ പുതുതായി നാട്ടയിടങ്ങളിൽ നീർവാർച്ച ഉറപ്പു വരുത്തുക .മണ്ണിൽ വായു സഞ്ചാരം ലഭിക്കുന്നതിന് 20-30 സെ .മീ .ആഴത്തിൽ ഇളക്കി കൊടുക്കുക .തടത്തിൽ ഒരു ശതമാനം വീര്യമുള്ള ബോഡോ മിശ്രിതം ഒഴിക്കുക .ഇലകളിലും വളർച്ചാ മുകുളങ്ങളിലും ഒരു ശതമാനം വീര്യമുള്ള ബോഡോ മിശ്രിതം തളിക്കുക .</p>

<p>നെല്ലി</p>	<p>രണ്ടാം വിള (മുണ്ടകൻ) പാടം തയ്യാറാക്കുന്ന സമയം</p>	<p>മണ്ണിൽ ഇരുമ്പിന്റെ അംശം കൂടുതലായതുകൊണ്ട് മണ്ണിലെ പുളിരസം വർദ്ധിക്കുന്നതിനും നെല്ലിന്റെ വളർച്ച മുരടിക്കുന്നതിനും കാരണമാകുന്നു. പഠിച്ചു നടുന്നതിനു മുൻപേ പാടത്തു രണ്ടു തവണ എങ്കിലും വെള്ളം കയറ്റി വാർത്തു കളയുക. അതിനു ശേഷം കുമാരയം/ഡോളമേയ്റ്റ് സെന്റിന് 2കിലോ ഗ്രാം എന്ന തോതിൽ മണ്ണുമായി നന്നായി ചേർത്തിടുക. പഠിച്ചു നടതിന് ശേഷം 30-40 ദിവസം കഴിയുമ്പോൾ വീണ്ടും മേൽപ്പറഞ്ഞ അളവിൽ പാടത്തു വിതറി കൊടുക്കേണ്ടതാണ്. നിലമൊരുക്കുന്ന സമയത്തു ചാണകം /കമ്പോസ്റ്റു, പച്ചില വളം എന്നിവ സെന്റിന് 20കിലോ ഗ്രാം എന്ന തോതിൽ ചേർത്ത് ഉഴുതു മറിക്കണം.പൊട്ടാഷ് വളപ്രയോഗം കുമാരയം ചേർത്ത് രണ്ടാഴ്ച കഴിഞ്ഞതിനു ശേഷമേ പാടുള്ളൂ.</p>	
<p>തെങ്ങ്</p>	<p>വിവിധ ഘട്ടം</p>	<p style="text-align: center;">ചെന്നീരൊലിപ്പ്</p> 	<p>രോഗം വന്ന ഭാഗം ചെത്തി വൃത്തിയാക്കി ബോർഡോ കുഴമ്പ് പുരട്ടി കൊടുക്കുക. ഹെക്ട്രകൊണാസോൾ 25 മില്ലി 25 ലിറ്റർ വെള്ളത്തിൽ എന്ന തോതിൽ കലക്കി 4 മാസ ഇടവേളകളിൽ മണ്ണിൽ ഒഴിച്ച് കൊടുക്കുക.</p> <p>ഒരു മാസത്തിനു ശേഷം 5 കി ഗ്രാം ട്രൈക്കൊഡർമ സന്ധ്യഷ്ടമാക്കിയ വേപ്പിൻ പിണ്ണാക്ക് തടത്തിൽ വിതറി മണ്ണുമായി ഇളക്കി ചേർക്കുക.</p>
<p>തെങ്ങ്</p>	<p>വിവിധ ഘട്ടം</p>	<p style="text-align: center;">ഗാനോഡർമാ/ കട ചീയൽ</p> 	<p>ഒരു ശതമാനം വീര്യമുള്ള ബോഡോ മിശ്രിതം തളിക്കുക</p>
<p>കവുങ്ങ്</p>	<p>കായ്ക്കുന്ന ഘട്ടം</p>	<p style="text-align: center;">ഇല/കുല കരച്ചിൽ</p> 	<p>ഒരു ശതമാനം വീര്യമുള്ള ബോഡോ മിശ്രിതം തളിക്കുക</p>
<p>കുരുമുളക്</p>	<p>കായ്ക്കുന്ന സമയം</p>	<p style="text-align: center;">പൊള്ളു കീടവും രോഗവും</p> 	<p>മുൻകരുതലായി ഒരു ശതമാനം വീര്യമുള്ള ബോർഡോ മിശ്രിതത്തിൽ 2 മില്ലി ക്വിനാൽഫോസ് ചേർത്ത് തളിക്കുക.</p> <p>ആക്രമണം രൂക്ഷമാണെങ്കിൽ ഹെക്ട്രകൊണാസോൾ ഒരു മില്ലി.-ഉം ഡെൽറ്റാമെത്രിൻ അര മില്ലി.-ഉം ഒരു ലിറ്റർ വെള്ളത്തിൽ എന്ന തോതിൽ തയ്യാറാക്കിയ ലായനി തളിക്കുക</p>

<p>വഴുതിന</p>	<p>തൈകൾ</p>	<p>കടചീയൽ</p> 	<p>ഒരു ലിറ്റർ വെള്ളത്തിന് രണ്ടുഗ്രാം വീതം കലർത്തി ചെടികളിൽ തളിക്കുകയും മണ്ണിൽ കുതിർക്കുകയും ചെയ്യുക</p>
<p>വഴുതിന</p>	<p>വിവിധ ഘട്ടം</p>	<p>ഇലകരിച്ചിൽ</p> 	

ഒപ്പ്/-  
നോഡൽ ഓഫീസർ  
ഗ്രാമീണ കൃഷി കാലാവസ്ഥ സേവ പദ്ധതി