



കാലാവസ്ഥാ മുന്നറിയിപ്പും കാർഷിക നിർദ്ദേശങ്ങളും
(പ്രാബല്യം: 2020 ഡിസംബർ 12 മുതൽ ഡിസംബർ 16 വരെ)



കണ്ണൂർ ജില്ല

കേരള കാർഷിക സർവ്വകലാശാല പ്രാദേശിക കാർഷിക ഗവേഷണ കേന്ദ്രം പിലിക്കോട്-ഉം
ഇന്ത്യ കാലാവസ്ഥാ വകുപ്പും സംയുക്തമായി പുറത്തിറക്കുന്നത്

ബുള്ളറ്റിൻ നമ്പർ: പിലിക്കോട്/കെ.എൻ.ആർ 99/2020	തീയതി: 11/12/2020
---	-------------------

എ. പിന്നിട്ട നാല് ദിവസത്തെ കാലാവസ്ഥ






മഴ, മി.മീ	കൂടിയ താപനില, °C	കുറഞ്ഞ താപനില, °C	ആപേക്ഷിക ആർദ്രത, %	കാറ്റിന്റെ വേഗത, കി.മീ/മണിക്കൂർ
46.1	32.8 – 34.6	23.9-25.2	74–88	04 -08

ബി. വരുന്ന അഞ്ച് ദിവസങ്ങളിലേക്കുള്ള കാലാവസ്ഥാ മുന്നറിയിപ്പ്

സൂചിക	12.12.2020	13.12.2020	14.12.2020	15.12.2020	16.12.2020
മഴ, മി.മീ	0	0	0	0	0
കൂടിയ താപനില, °C	34	34	34	34	34
കുറഞ്ഞ താപനില, °C	24	24	24	24	24
കൂടിയ ആപേക്ഷിക ആർദ്രത, %	85	85	85	85	85
കുറഞ്ഞ ആപേക്ഷിക ആർദ്രത, %	74	74	74	74	74
കാറ്റിന്റെ വേഗത, കി.മീ/മണിക്കൂർ	12	12	10	8	12
കാറ്റിന്റെ ദിശ, ഡിഗ്രി	270	250	230	230	250
മേഘ വിന്യാസം, ഒക്ടാ	6	2	1	4	2

സി. കാർഷിക നിർദ്ദേശങ്ങൾ

വിള	ഘട്ടം	പ്രശ്നങ്ങൾ	കാർഷിക നിർദ്ദേശങ്ങൾ
പൊതു നിർദ്ദേശങ്ങൾ			ഒറ്റപ്പെട്ടയിടങ്ങളിൽ കാറ്റിനും മഴയ്ക്കും സാധ്യതയുണ്ട്
			വാഴ, പച്ചക്കറികൾ എന്നിവക്ക് ശക്തിയുള്ള താങ്ങുകൾ നൽകുക റബ്ബർ, കൊപ്ര, അടക്ക എന്നിവ തുറന്ന സ്ഥലങ്ങളിൽ ആണ് ഉണക്കുന്നതെങ്കിൽ വൈകുന്നേരങ്ങളിൽ മഴനനയാത്തിടത്തേക്കു മാറ്റി വെക്കുക
തെങ്ങ്	വിവിധ ഘട്ടം	കടചീയൽ 	ഹെക്സാകോണസോൾ 25 മില്ലി/25 ലിറ്റർ വെള്ളത്തിൽ എന്ന തോതിൽ കലർത്തി തടത്തിൽ ഒഴിച്ച് കൊടുക്കുക. രൊപ്പയ്ക്ക് ശേഷം കുമായം 2 കിലോ ഒരു തെങ്ങിന് എന്ന തോതിൽ നൽകുക. വീണ്ടും മൂന്നാഴ്ചയ്ക്ക് ശേഷം, പ്രതിരോധ ശേഷി വർദ്ധിപ്പിക്കാൻ പൊട്ടാഷ് 1 കിലോ ഒരു തെങ്ങിന് എന്ന തോതിൽ അധികമായി നൽകുക.

കാബേജ്	വിവിധ ഘട്ടം	<p style="text-align: center;">ബ്ലാക് റോട്ട്</p> 	<p>സ്ട്രെപ്റ്റോ സൈക്ലിൻ(300ppm) ചെടികളിൽ തളിച്ച് കൊടുക്കുക.</p> <p>കായ്ച്ചു തുടങ്ങിയതിനു ശേഷം എല്ലാ ആഴ്ചകളിലും 2% വീര്യമുള്ള സുഡോമോണാസ് ലായനി തളിച്ച് കൊടുക്കുന്നത് രോഗ ബാധയെ ചെറുക്കൻ സഹായിക്കും.</p>
പച്ചമുളക്	വിവിധ ഘട്ടം	<p style="text-align: center;">വെള്ളീച്ച</p> 	<p>തയാമെതോക്സാം 2 ഗ്രാം /10ലിറ്റർ എന്ന തോതിൽ തളിക്കുക.</p>
പച്ചമുളക്	വിവിധ ഘട്ടം	<p style="text-align: center;">ബാക്ടീരിയൽ വിൽറ്റ്</p> 	<p>കൃഷിയിടം വൃത്തിയാക്കി സൂക്ഷിക്കുക. സ്ട്രെപ്റ്റോസൈക്ലിൻ ഗുളിക ഒരേണ്ണം 2ലിറ്റർ വെള്ളത്തിൽ എന്ന തോതിൽ ചേർത്ത് തളിച്ച് കൊടുക്കുക.</p>
പയറ്റ്	വളർച്ചാ ഘട്ടം	<p style="text-align: center;">ഇലവാട്ടം</p> 	<p>കോൺടാഫ് (2മില്ലി ഒരു ലിറ്റർ വെള്ളത്തിൽ എന്ന തോതിൽ) തളിക്കുക.</p>
വെള്ളരിവർഗ വിളകൾ	വിവിധ ഘട്ടം	<p style="text-align: center;">മുദുരോമ പുഷ്പ രോഗം</p> 	<p>മാങ്കോസെബ് 3 ഗ്രാം ഒരു ലിറ്റർ വെള്ളത്തിൽ എന്ന തോതിൽ ആഴ്ച തോറും തളിച്ച് കൊടുക്കുക. രോഗം കാണുകയാണെങ്കിൽ അക്കോമിൻ 3 മില്ലി ഒരു ലിറ്റർ വെള്ളത്തിൽ എന്ന അനുപാതത്തിൽ 15 ദിവസ ഇടവേളകളിൽ മൂന്നു തവണ തളിക്കുക. രോഗബാധിത ഇലകൾ പഠിച്ചെടുത്തു തീയിട്ടു നശിപ്പിക്കുക. അല്ലെങ്കിൽ പൈറാക്ലോസ്ട്രോബിൻ 5 മില്ലി ഒരു ലിറ്റർ വെള്ളത്തിൽ എന്നതോതിൽ തളിക്കുക.</p>

<p>മത്തൻ</p>	<p>കായിക വളർച്ചാ ഘട്ടം</p>	<p>മത്തൻ വണ്ട്</p> 	<p>മാലത്തിയോൺ 50 EC കീടനാശിനി മൂന്നു മില്ലി ഒരു ലിറ്റർ വെള്ളത്തിൽ എന്ന തോതിലോ അല്ലെങ്കിൽ മാലത്തിയോൺ 50 EC രണ്ടു മില്ലി നാല് മില്ലി വേപ്പെണ്ണയോടൊപ്പം ഒരു ലിറ്റർ വെള്ളത്തിൽ എന്ന തോതിലോ തയ്യാറാക്കിയ കീടനാശിനി തളിക്കുക.</p> <p>മാലത്തിയോൺ 50 EC കീടനാശിനി മൂന്നു മില്ലി ഒരു ലിറ്റർ വെള്ളത്തിൽ എന്ന തോതിൽ കലർത്തി തയ്യാറാക്കിയ ലായനി മണ്ണിൽ കുതിർക്കുകയും ചെയ്യുക. കീടനാശിനി മണ്ണിൽ കുതിർക്കുന്നതിനു മുൻപേ വിളകൾക്ക് ജലസേചനം നൽകുക. തളിച്ചതിനു ശേഷം രണ്ടു ദിവസത്തേക്ക് ജലസേചനം ഒഴിവാക്കുക.</p>
--------------	--------------------------------	--	---

ഒപ്പ്/-
നോഡൽ ഓഫീസർ
ഗ്രാമീണ കൃഷി കാലാവസ്ഥ സേവ പദ്ധതി