



കാലാവസ്ഥാ മുന്നറിയിപ്പും കാർഷിക നിർദ്ദേശങ്ങളും

((പ്രാബല്യം: : 15.02.2025 മുതൽ 19.02.2025 വരെ)

കണ്ണൂർജില്ല



കേരള കാർഷിക സർവ്വകലാശാല പ്രാദേശിക കാർഷിക ഗവേഷണ കേന്ദ്രം പിലിക്കോട്-ഉം ഇന്ത്യ കാലാവസ്ഥാ വകുപ്പും സംയുക്തമായി പുറത്തിറക്കുന്നത്

ബുള്ളറ്റിൻനമ്പർ: പിലിക്കോട്/എം.പി.എം - 13/2025	തീയതി: 14/02/2025
--	-------------------

എ.പി.നിട്ട നാല് ദിവസത്തെ കാലാവസ്ഥ





മഴ, മി.മീ	കൂടിയ താപനില, °C	കുറഞ്ഞ താപനില, °C	ആപേക്ഷിക ആർദ്രത, %	കാറ്റിന്റെ വേഗത, കി.മീ/മണിക്കൂർ
0.0	34.0 – 36.2	22.0– 23.6	59 – 79	02 – 06

ബി.വരുന്ന നാല്ദിവസങ്ങളിലേക്കുള്ള കാലാവസ്ഥാ മുന്നറിയിപ്പ്

സൂചിക	15-02-2025	16-02-2025	17-02-2025	18-02-2025	19-02-2025
ശരാശരിമഴ,മി.മീ	0	0	0	0	0
കൂടിയതാപനില, °C	35	35	35	35	35
കുറഞ്ഞതാപനില, °C	24	24	24	24	24
കൂടിയആപേക്ഷികആർദ്രത, %	76	76	76	76	76
കുറഞ്ഞആപേക്ഷികആർദ്രത, %	59	59	59	59	59
കാറ്റിന്റെവേഗത, കി.മീ/മണിക്കൂർ	2	4	4	5	4
കാറ്റിന്റെദിശ, ഡിഗ്രി	250	250	250	270	270
മേഘവിന്യാസം, ഒക്ടാ	5	5	4	2	3

സി. കാർഷിക നിർദ്ദേശങ്ങൾ

വിള	ഘട്ടം	പ്രശ്നങ്ങൾ	കാർഷികനിർദ്ദേശങ്ങൾ
പൊതുനിർദ്ദേശങ്ങൾ	മഴയില്ല **		
	<p>ഉയർന്ന അന്തരീക്ഷ ആർദ്രത അനുഭവപ്പെടും. ആകാശം പൂർണ്ണമായും മേഘാവൃതമായിരിക്കും. പകൽസമയങ്ങളിൽ കൂടിയ ഉഷ്ണവും രാത്രികളിൽ കുറഞ്ഞ താപനിലയും അനുഭവപ്പെടും.</p> <p>ഫെബ്രുവരി 14 മുതൽ 18 വരെ മഴയില്ല.</p>		
പൊതുനിർദ്ദേശങ്ങൾ	<p>വിളയുടെ തടങ്ങളിൽ പുതയിടുക.</p> <p>വൈകുന്നേരമോ അതിരാവിലെയോ വിളകൾ നനയ്ക്കുക. കണികജലസേചനം സ്വീകരിച്ചാൽ ജലനഷ്ടം കുറക്കാൻ സാധിക്കും</p> <p>വരണ്ട കാലഘട്ടങ്ങളിൽ നൈട്രജൻ സംയുക്തമോ പോഷണങ്ങളോ ഇലകളിൽ ഉപയോഗിക്കുന്നതിലൂടെ വിളകളുടെ നിലനിൽപ്പ് മെച്ചപ്പെടുത്താവുന്നതാണ്.</p> <p>മഴക്കാലത്തിന് മുമ്പ് പ്രാദേശിക ജലാശയങ്ങൾ ശുചീകരിക്കുകയും പുനരുജ്ജീവിപ്പിക്കുകയും ചെയ്യുക. കളകൾ നീക്കം ചെയ്യുക.</p>		

	<p>നീക്കം ചെയ്ത കളകൾ പുതയിടലിനായി ഉപയോഗിക്കുക. ജലാംശം നിലനിർത്താനായി മണ്ണ് കിളക്കുക അല്ലെങ്കിൽ മിശ്രകൃഷിരീതികൾ നടപ്പാക്കുക., കള നീക്കം ചെയ്ത് ഉപരിതലത്തിലുള്ള ഉറച്ച മണ്ണ് പൊടിച്ചു കളയുക.</p> <p>നനയില്ലാത്ത വിളകൾക്ക് രാസവളങ്ങൾ, കോഴിവളങ്ങൾ എന്നിവ മിതമായി മാത്രം പ്രയോഗിക്കുക.</p> <p>വിളകളുടെ തടിയിൽ കുഞ്ചായം പൂശുക</p>		
തെങ്ങ്	വിവിധ ഘട്ടം	വരൾച്ച	<ol style="list-style-type: none"> 1) താഴത്തെ നിരയിലെ രണ്ടു പച്ചോലകൾ വെട്ടി മാറ്റുക 2) തടത്തിൽ കമ്പോസ്റ്റ് വിതരുക 3) ഉണങ്ങിയ ഓലകൾ കൊണ്ട് പുതയിടുക 4) കണികാ ജലസേചനം സ്വീകരിക്കുക 5) തൈ തെങ്ങുകളെ തണൽ നൽകി സംരക്ഷിക്കുക
നെല്ല്	മണികളിൽ പാൽ നിറയുന്ന ഘട്ടം	<p>ചാഴി</p> 	<p>'അസാഡിറാക്ടിൻ - 3000 ppm' 3 മില്ലി ഒരു ലിറ്റർ വെള്ളത്തിൽ എന്ന തോതിൽ തയ്യാറാക്കിയ ലായനിയിൽ ഒന്നോ രണ്ടോ മില്ലി 'മാലത്തിയോൺ 50EC' ചേർത്ത് തളിക്കുക. വൈകുന്നേരം സൂര്യാസ്തമയത്തിനു ശേഷം തളിക്കുന്നതാണ് ഉചിതം</p>
തെങ്ങ്	വിവിധ ഘട്ടം	<p>തെങ്ങോലപ്പുഴു</p> 	<p>തീരപ്രദേശങ്ങളിൽ തെങ്ങോലപ്പുഴുവിന്റെ ആക്രമണം ഉണ്ടായേക്കാം. കീടബാധിതമായ ഇലകൾ വെട്ടി നശിപ്പിക്കുക. പുഴുക്കൾക്കെതിരെ ഗോണിയോസിസ് നെഫോന്റിഡിസ് എന്ന പരാദം ഫലപ്രദമാണ് (10 എണ്ണം /ഒരു തെങ്ങിന്).</p>
മാവ്	കായ പിടിക്കുന്ന ഘട്ടം	<p>കായീച്ച</p> 	<p>നിലത്തു വീണു കിടക്കുന്ന കായീച്ചകളെ എടുത്തു 60 സെ. മീ. ആഴത്തിൽ കുഴി ഉണ്ടാക്കി നശിപ്പിക്കുക.</p> <p>തോട്ടങ്ങളിൽ ഫിറമോൺ കെണികൾ (സെന്റിന് ഒന്ന് വീതം) സ്ഥാപിക്കുക.</p>
കശുമാവ്	തളിരിടിയും പൂക്കുകയും ചെയ്യുന്ന സമയം	<p>തേയിലകൊതുകും അനുബന്ധ പൂപ്പൽ രോഗങ്ങളും</p> 	<p>മാങ്കോസെബ് 2 ഗ്രാം വീതവും എക്കാലക്സ് 2 മില്ലി വീതവും ഒരു ലിറ്റർ വെള്ളത്തിൽ എന്ന തോതിൽ തയ്യാറാക്കിയ ലായനി തളിക്കുക</p>

കവുങ്ങ്	3 - 4 വർഷം പ്രായമായ തൈകൾ	ഇല കരച്ചിൽ, കുമ്പു ചീയൽ എന്നിവ 	ഇല കരച്ചിൽ :1% ബോഡോ മിശ്രിതം തളിക്കുക.
കവുങ്ങ്	കാഴ്ചയ്ക്കുന്ന സമയം	പൂങ്കുല കരിച്ചിൽ 	ഉയർന്ന താപ ആർദ്ര സ്ഥിതി തുടരുന്നതിനാൽ രോഗം ഉണ്ടാകാൻ സാധ്യത. രോഗം കാണുകയാണെങ്കിൽ ഹെക്സകൊണസോൾ 1 മില്ലി /ലിറ്റർ അല്ലെങ്കിൽ ബോർഡോ മിശ്രിതം 1 % എന്ന തോതിൽ തളിച്ച് കൊടുക്കുക.
വെണ്ട	വിവിധ ഘട്ടം	തണ്ടുതുരപ്പൻ 	വേപ്പെണ്ണ മിശ്രിതം 5 ശതമാനം 15 ഓ 20 ദിവസം ഇടവേളകളിൽ തളിച്ച് കൊടുക്കുക. അല്ലെങ്കിൽ ക്വിനാൽഫോസ് 2 മില്ലി ഒരു ലിറ്റർ വെള്ളത്തിൽ കലക്കി തളിക്കുക
പയർ	വിവിധ ഘട്ടം	മുഞ്ഞ 	വെളുത്തുള്ളി വേപ്പെണ്ണ മിശ്രിതം 3% വീര്യത്തിൽ അല്ലെങ്കിൽ ഡൈമെത്തോയേറ്റ് 2മില്ലി/ലി തളിക്കുക.

താക്കീത് (ഉടൻനടപടിയെടുക്കുക)	ജാഗ്രത (തയ്യാറാവുക)	ശ്രദ്ധ (കാതോർക്കുക)	നിസ്സാരം (നടപടികൾആവശ്യമില്ല)
---------------------------------	------------------------	------------------------	---------------------------------

**മഴ അപായ വർണ്ണ സൂചന (ദുരന്തനിവാരണത്തിനായ്)

ഒപ്പ്/-
നോഡൽ ഓഫീസർ
ഗ്രാമീണ കൃഷികാലാവസ്ഥസേവപദ്ധതി