



കാലാവസ്ഥാ മുന്നറിയിപ്പും കാർഷിക നിർദ്ദേശങ്ങളും

(പ്രാബല്യം: : 17.09.2022 മുതൽ 21.09.2022 വരെ)



കണ്ണൂർ ജില്ല

കേരള കാർഷിക സർവ്വകലാശാല പ്രാദേശിക കാർഷിക ഗവേഷണ കേന്ദ്രം
പിലിക്കോട്-ഉം ഇന്ത്യ കാലാവസ്ഥാ വകുപ്പും സംയുക്തമായി പുറത്തിറക്കുന്നത്

ബുള്ളറ്റിൻ നമ്പർ: പിലിക്കോട്/കെ.എൻ.ആർ 74/2022	തീയതി: 16/09/2022
---	-------------------

എ. പിന്നിട്ട ദിവസത്തെ നാല് കാലാവസ്ഥ




മഴ, മി.മീ	കൂടിയ താപനില, °C	കുറഞ്ഞ താപനില, °C	ആപേക്ഷിക ആർദ്രത, %	കാറ്റിന്റെ വേഗത, കി.മീ/മണിക്കൂർ
22.3	30.0 – 32.4	23.8 – 24.4	93 - 95	00 - 08






ബി. വരുന്ന അഞ്ച് ദിവസങ്ങളിലേക്കുള്ള കാലാവസ്ഥാ മുന്നറിയിപ്പ്

സൂചിക	17-09-2022	18-09-2022	19-09-2022	20-09-2022	21-09-2022
മഴ, മി.മീ	2	5	11	6	5
കൂടിയ താപനില, °C	31	32	32	32	32
കുറഞ്ഞ താപനില, °C	24	25	25	25	25
കൂടിയ ആപേക്ഷിക ആർദ്രത, %	88	88	88	88	88
കുറഞ്ഞ ആപേക്ഷിക ആർദ്രത, %	60	60	60	60	60
കാറ്റിന്റെ വേഗത, കി.മീ/മണിക്കൂർ	3	3	3	3	3
കാറ്റിന്റെ ദിശ, ഡിഗ്രി	270	270	270	290	270
മേഘ വിന്യാസം, ഒക്ടാ	4	5	5	5	5

സി. കാർഷിക നിർദ്ദേശങ്ങൾ

വിള	ഘട്ടം	പ്രശ്നങ്ങൾ	കാർഷിക നിർദ്ദേശങ്ങൾ
പൊതു നിർദ്ദേശങ്ങൾ			മിതമായ മഴ **
			<p>ഇരുപത്തിനാലു മണിക്കൂറിൽ 64.4 മില്ലി താഴെ വരെ മാത്രം തീവ്രതയുള്ള മിതമായ മഴ ലഭിക്കും. ഇടിമിന്നലിനും സാധ്യതയുണ്ട്</p> <p>വിസ്തൃത മഴ പ്രവചനമനുസരിച്ച് അടുത്തയാഴ്ചയും മഴ ലഭിക്കാൻ സാധ്യതയുണ്ട്</p> <p>ഉയർന്ന അന്തരീക്ഷ ആർദ്രത അനുഭവപ്പെടും. മഴയില്ലാത്ത ഇടവേളകളിൽ അധികരിച്ച ഉഷ്ണവും മഴ സമയത്ത് ശരാശരിയിൽ താഴ്ന്ന ഉഷ്ണവും അനുഭവപ്പെടും</p>
പൊതു നിർദ്ദേശങ്ങൾ			<p>ഉയർന്ന അന്തരീക്ഷ ആർദ്രത പൂപ്പൽ രോഗം പടരാൻ കാരണമാകും. തെങ്ങ്, കുരുമുളക്, ഇഞ്ചി, വാഴ എന്നീ വിളകൾക്ക് ചീച്ചൽ, വാട്ടം എന്നീ രോഗങ്ങൾ പടരുന്ന സാഹചര്യമാണ്. വ്യത്യസ്ത വിളകൾക്ക് താഴെ പറഞ്ഞത് പ്രകാരമുള്ള നിയന്ത്രണ മാർഗ്ഗങ്ങൾ അവലംബിക്കുക.</p>

		<p>വീണുകിടക്കുന്ന തേങ്ങാ, അടക്ക എന്നിവ പൂർണ്ണമായും നീക്കം ചെയ്യുക. രോഗം വന്നു നശിച്ച മരങ്ങൾ പൂർണ്ണമായും മുറിച്ചുമാറ്റി തീയിട്ടു നശിപ്പിക്കണം. തോട്ടങ്ങളിൽ നല്ല നീർ വാർച്ച ഉറപ്പുവരുത്തുക.</p> <p>കൃഷിയിടങ്ങളിൽ ആവശ്യത്തിന് നീർവാർച്ച ഉറപ്പാക്കുക. വാഴ തക്കാളി മുതലായ മുദുകാണയ വിളകൾക്ക് താങ്ങുകാലുകൾ നൽകുക. ഇടിമിന്നലിനെ ശ്രദ്ധിക്കുക.</p>	
നെല്ല്	കതിര് വരുന്ന സമയം	<p>ചാഴി</p> 	ഫിഷ് അമിനോ ആസിഡ് 20 മില്ലി ഒരു ലിറ്റർ വെള്ളത്തിൽ എന്ന തോതിൽ കലർത്തി തയ്യാറാക്കിയ ലായനി തളിക്കുക.
നെല്ല്	മണികളിൽ പാൽ ഉറക്കാൻ തുടങ്ങുന്ന ഘട്ടം	പാടത്തു വെള്ളം കെട്ടി നിർത്താതെ വാർത്തു കളയുക	
തെങ്ങ്	വിവിധ ഘട്ടം	<p>കുമ്പു ചീയൽ</p> 	<p>ഉണ്ടായാൽ പ്രാരംഭ ഘട്ടത്തിൽ തന്നെ രോഗം ബാധിച്ച ഭാഗങ്ങൾ ചെത്തിമാറ്റി നശിപ്പിക്കുകയും മുറിവിൽ ബോഡോ കുഴമ്പു പുരട്ടുകയും ചെയ്യുക. തുടർന്ന് പുതുനാമ്പു വരുന്നത് വരെ കുമ്പിനെ ഒരു പ്ലാസ്റ്റിക് കടലാസുപയോഗിച്ചു പൊതിഞ്ഞു മഴ വെള്ളം ഇറങ്ങാതെ സംരക്ഷിക്കുക.</p> <p>സമീപത്തുള്ള തെങ്ങുകളുടെ കുരുത്തോലക്കും ചുറ്റുമുള്ള ലെക്കവിളുകളിലും ഒരു ശതമാനം വീര്യമുള്ള ബോഡോ മിശ്രിതം തളിക്കുക.</p> <p>ദുർബല മേഖലകളിൽ, തെങ്ങുകളുടെ പ്രതിരോധ ശേഷി ഉയർത്താൻ സൂക്ഷ്മ മൂലകങ്ങൾ ഉൾപ്പെടുന്ന സമഗ്ര പോഷക മൂലക പരിപാലനം ഉണ്ടായിരിക്കണം.</p>
തെങ്ങ്	വിവിധ ഘട്ടം	<p>ഗാനോഡർമാ/ കട ചീയൽ</p> 	<p>രോഗം വന്ന ഭാഗം ചെത്തി വൃത്തിയാക്കി ബോർഡോ കുഴമ്പ് പുരട്ടി കൊടുക്കുക. ഹെക്സകൊണാസോൾ 25 മില്ലി 25 ലിറ്റർ വെള്ളത്തിൽ എന്ന തോതിൽ കലക്കി 4 മാസ ഇടവേളകളിൽ മണ്ണിൽ ഒഴിച്ച് കൊടുക്കുക.</p> <p>ഒരു മാസത്തിനു ശേഷം 5 കി ഗ്രാം ട്രൈകൊഡാർമ സമ്പുഷ്ടമാക്കിയ വേപ്പിൻ പിണ്ണാക്ക് തടത്തിൽ വിതറി മണ്ണുമായി ഇളക്കി ചേർക്കുക.</p>

കശുമാവ്	കായ്ക്കുന്നതിനു മുൻപുള്ള ഘട്ടം	<p style="text-align: center;">തേയില കൊതുക്</p> 	ഒരു ശതമാനം വീര്യമുള്ള ബോർഡോ മിശ്രിതത്തിൽ ഒരു ലിറ്ററിൽ 2 മില്ലി വീതം ക്വിനാൽഫോസ് ചേർത്ത് തളിക്കുക
കുരുമുളക്	കായ്ക്കുന്ന സമയം	<p style="text-align: center;">പൊള്ളു കീടവും രോഗവും</p> 	<p>മുൻകരുതലായി ഒരു ശതമാനം വീര്യമുള്ള ബോർഡോ മിശ്രിതത്തിൽ ഒരു ലിറ്ററിൽ 2 മില്ലി വീതം ക്വിനാൽഫോസ് ചേർത്ത് തളിക്കുക.</p> <p>രോഗം കാണുകയാണെങ്കിൽ അഞ്ചു ലിറ്റർ വെള്ളത്തിനു ഹെക്ലോകൊണസോൾ കുമിൾ നാശിനി അഞ്ചു മില്ലിയും സൈഹാലോത്രിൻ മൂന്ന് മില്ലിയും വീതം ചേർത്ത് തയ്യാറാക്കിയ ലായനി തളിക്കുക</p>
കുരുമുളക്	വിവിധ ഘട്ടം	<p style="text-align: center;">വാട്ടു രോഗം</p> 	പൊട്ടാസിയം ഫോസ്ഫോറൈറ്റ് 15 മില്ലി ഒരു ലിറ്റർ വെള്ളത്തിൽ എന്നാ തോതിൽ കലർത്തി തളിക്കുക. 25 ദിവസം കഴിഞ്ഞു വീണ്ടും ഒരു തവണ കുടി തളിക്കുക
വാഴ	വിവിധ ഘട്ടം	<p style="text-align: center;">ഇലപ്പുള്ളി രോഗം</p> 	<p>തടത്തിൽ വെള്ളം കെട്ടിനിൽക്കാതിരിക്കാൻ വേണ്ടുന്ന നടപടികൾ സ്വീകരിക്കുക. മുൻകരുതലായി സ്യൂഡോമോണസ് ലായനി (20 ഗ്രാം ഒരു ലിറ്റർ വെള്ളത്തിൽ എന്ന തോതിൽ തയ്യാറാക്കിയത്) രണ്ടാഴ്ചയിടവേളകളിൽ തളിക്കുക</p> <p>രോഗം ബാധിച്ചാൽ:- രോഗം ബാധിച്ച ഇലകൾ വെട്ടി മാറ്റി തീയിട്ടു നശിപ്പിക്കുക. കാർബൻഡാസിം അല്ലെങ്കിൽ മാങ്കോസബ് ഇവ രണ്ടാഴ്ച ഇടവേളയിൽ മാറി മാറി 2 മില്ലി. ഒരു ലിറ്റർ വെള്ളത്തിൽ എന്ന തോതിൽ കലർത്തി തളിക്കുക</p>
കവുങ്ങ്	വിവിധ ഘട്ടം	<p style="text-align: center;">മഹാളി</p> 	ഒരു ശതമാനം വീര്യമുള്ള ബോർഡോ മിശ്രിതം കുലകളിലും ഇലകളിലും തളിച്ച് കൊടുക്കുക.

മഞ്ഞൾ	വിവിധ ഘട്ടം	<p>മുടുചീയൽ</p> 	നീർവാർച്ച സൗകര്യം ഏർപ്പെടുത്തുക. ബോർഡോ മിശ്രിതം 1 % തടത്തിൽ ഒഴിച്ച് കൊടുക്കുക
-------	-------------	---	---

**മഴ അപായ വർണ്ണ സൂചന (ദുരന്ത നിവാരണത്തിനായ്)

<p>താക്കീത് (ഉടൻ നടപടിയെടുക്കുക)</p>	<p>ജാഗ്രത (തയ്യാറാവുക)</p>	<p>ശ്രദ്ധ (കാതോർക്കുക)</p>	<p>നിസ്സാരം (നടപടികൾ ആവശ്യമില്ല)</p>
--	--------------------------------	--------------------------------	--

ഒപ്പ്/-
നോഡൽ ഓഫീസർ
ഗ്രാമീണ കൃഷി കാലാവസ്ഥ സേവ പദ്ധതി