



കാലാവസ്ഥാ മുന്നറിയിപ്പും കാർഷിക നിർദ്ദേശങ്ങളും

(പ്രാബല്യം: : 17.12.2022 മുതൽ 21.12.2022 വരെ)

കണ്ണൂർ ജില്ല



കേരള കാർഷിക സർവ്വകലാശാല പ്രാദേശിക കാർഷിക ഗവേഷണ കേന്ദ്രം
പിലിക്കോട്-ഉം ഇന്ത്യ കാലാവസ്ഥാ വകുപ്പും സംയുക്തമായി പുറത്തിറക്കുന്നത്

ബുള്ളറ്റിൻ നമ്പർ: പിലിക്കോട്/കെ.എൻ.ആർ 100/2022	തീയതി: 16/12/2022
--	-------------------

എ. പിന്നിട്ട നാല് ദിവസത്തെ കാലാവസ്ഥ

മഴ, മി.മീ	കൂടിയ താപനില, °C	കുറഞ്ഞ താപനില, °C	ആപേക്ഷിക ആർദ്രത, %	കാറ്റിന്റെ വേഗത, കി.മീ/മണിക്കൂർ
33.5	26.8 – 32.0	21.1 – 23.6	71.0 – 96.5	0.0 – 10.0






ബി. വരുന്ന അഞ്ച് ദിവസങ്ങളിലേക്കുള്ള കാലാവസ്ഥാ മുന്നറിയിപ്പ്

സൂചിക	17-12-2022	18-12-2022	19-12-2022	20-12-2022	21-12-2022
മഴ, മി.മീ	0	0	0	0	0
കൂടിയ താപനില, °C	31	32	32	32	33
കുറഞ്ഞ താപനില, °C	21	23	23	23	23
കൂടിയ ആപേക്ഷിക ആർദ്രത, %	74	74	74	74	90
കുറഞ്ഞ ആപേക്ഷിക ആർദ്രത, %	70	70	70	70	51
കാറ്റിന്റെ വേഗത, കി.മീ/മണിക്കൂർ	6	6	6	6	6
കാറ്റിന്റെ ദിശ, ഡിഗ്രി	270	270	270	270	270
മേഘ വിന്യാസം, ഒക്ടാ	2	2	8	6	8

സി. കാർഷിക നിർദ്ദേശങ്ങൾ

വിള	ഘട്ടം	പ്രശ്നങ്ങൾ	കാർഷിക നിർദ്ദേശങ്ങൾ
പൊതു നിർദ്ദേശങ്ങൾ	മഴയില്ല**		
	<p>മഴയില്ല. പകൽസമയങ്ങളിൽ കൂടിയ ഊഷ്മാവും (34 °C) രാത്രികളിൽ കുറഞ്ഞ താപനിലയും (23 °C) അനുഭവപ്പെടും.</p> <p>ഉയർന്ന അന്തരീക്ഷ ആർദ്രതയും അനുഭവപ്പെടും (65% നും 95% നും ഇടയിൽ) .</p>		
പൊതു നിർദ്ദേശങ്ങൾ	<p>അന്തരീക്ഷ ആർദ്ര അധികരിക്കുന്നതിനാൽ വിളകളിൽ ചീച്ചൽ, വാട്ടം എന്നിവയ്ക്ക് ഹേതുവായ പൂപ്പൽ രോഗങ്ങൾ അധികരിക്കും. സസ്യഭാഗങ്ങൾക്ക് മഴമൂലം മുദുതും ഉണ്ടാകുന്നതിനാൽ തുരപ്പൻ വിഭാഗത്തിൽ പെടുന്ന കീട ബാധകൾ അധികാരിച്ചേക്കാം. വെള്ളരിവർഗ്ഗ പച്ചക്കറികളിൽ അസാധാരണമായ പൂക്കൊഴിച്ചൽ, പെൺപൂക്കളുടെ എണ്ണം കുറവ് എന്നിവ ഉണ്ടായേക്കാം.</p> <p>വരും ദിവസങ്ങളിലും ഒന്ന് രണ്ട് ശക്തികുറഞ്ഞ മഴ ലഭിച്ചേക്കാം. നെല്ല്, കൊപ്ര, റബ്ബർ പോലുള്ള ഉൽപ്പന്നങ്ങൾ വെയിലത്തിട്ടു ഉണക്കാത്തിരിക്കുക.</p> <p>വാഴ പോലുള്ള മുദുതാണുവുമുണ്ടാകുന്നതിൽ മറിഞ്ഞു വീഴുന്നതുമായ വിളകൾക്ക് താങ്ങുകൾ നൽകി സംരക്ഷിക്കുക</p>		

	വീണുകിടക്കുന്ന തേങ്ങാ, അടക്ക എന്നിവ പൂർണ്ണമായും നീക്കം ചെയ്യുക. രോഗം വന്നു നശിച്ച മരങ്ങൾ പൂർണ്ണമായും മുറിച്ചുമാറ്റി തീയിട്ടു നശിപ്പിക്കണം.		
നെല്ല്	വിവിധ ഘട്ടം	കരച്ചിൽ/ചീച്ചൽ രോഗം	ബ്ലീച്ചിങ് പൗഡർ (ഏക്കറിന് 2 കിലോ) സൂക്ഷിരങ്ങളുള്ള കിഴികളിലാക്കി വെള്ളം കണ്ടത്തിലേക്ക് പ്രവേശിക്കുന്ന ഇടങ്ങളിൽ നിക്ഷേപിക്കുക
തെങ്ങ്	വിവിധ ഘട്ടം	കുമ്പു ചീയൽ 	കുമ്പുചീയൽ ഉണ്ടായാൽ പ്രാരംഭ ഘട്ടത്തിൽ തന്നെ രോഗം ബാധിച്ച ഭാഗങ്ങൾ ചെത്തിമാറ്റി നശിപ്പിക്കുകയും മുറിവിൽ ബോഡോ കുമ്പു പുരട്ടുകയും ചെയ്യുക. തുടർന്ന് പുതുനാനു വരുന്നത് വരെ കുമ്പിനെ ഒരു പ്ലാസ്റ്റിക് കടലാസുപയോഗിച്ചു പൊതിഞ്ഞു മഴ വെള്ളം ഇറങ്ങാതെ സംരക്ഷിക്കുക. സമീപത്തുള്ള തെങ്ങുകളുടെ കുരുത്തോലക്കും ചുറ്റുമുള്ള ലെക്കവിലുകളിലും ഒരു ശതമാനം വീര്യമുള്ള ബോഡോ മിശ്രിതം തളിക്കുക. ദുർബല മേഖലകളിൽ, തെങ്ങുകളുടെ പ്രതിരോധ ശേഷി ഉയർത്താൻ സൂക്ഷ്മ മൂലകങ്ങൾ ഉൾപ്പെടുന്ന സമഗ്ര പോഷക മൂലക പരിപാലനം ഉണ്ടായിരിക്കണം.
തെങ്ങ്	വിവിധ ഘട്ടം	ചെമ്പൻ ചെല്ലി 	നിയന്ത്രണ മാർഗങ്ങൾ:- നേർപ്പിച്ച ഇമിഡാക്ളോർപ്രിഡ് (1മില്ലി ഒരു ലിറ്റർ വെള്ളത്തിൽ) ലായനി ചെല്ലി തുരന്ന ദ്വാരങ്ങളിൽ നിറയെ ഒഴിക്കുക. തോട്ടങ്ങളിൽ സമ്പൂർണ്ണ ശുചിത്വം അവലംബിക്കുക.
കുരുമുളക്	വിവിധ ഘട്ടം	ചീച്ചൽ രോഗം 	രോഗ ലക്ഷണങ്ങൾ കണ്ടു തുടങ്ങിയാൽ റെഡോമിൽ രണ്ടു ഗ്രാം ഒരു ലിറ്റർ വെള്ളത്തിൽ എന്ന തോതിൽ കലർത്തി തടത്തിലെ മണ്ണ് കുതിർക്കുക. ഇലകളിൽ ചീച്ചൽ കാണുകയാണെങ്കിൽ ഇതേ മിശ്രിതം ഇലകളിലും തണ്ടിലും തളിക്കുക.
വാഴ	വിവിധ ഘട്ടം	ഇലപ്പുള്ളി രോഗം 	തടത്തിൽ വെള്ളം കെട്ടിനിൽക്കാതിരിക്കാൻ വേണ്ടുന്ന നടപടികൾ സ്വീകരിക്കുക. മുൻകരുതലായി സ്യൂഡോമോണസ് ലായനി (20 ഗ്രാം ഒരു ലിറ്റർ വെള്ളത്തിൽ എന്ന തോതിൽ തയ്യാറാക്കിയത്) രണ്ടാഴ്ചയിടവേളകളിൽ തളിക്കുക. രോഗം ബാധിച്ചാൽ:- രോഗം ബാധിച്ച ഇലകൾ വെട്ടി മാറ്റി തീയിട്ടു നശിപ്പിക്കുക. കാർബൻഡാസിം അല്ലെങ്കിൽ മാങ്കോസബ് ഇവ രണ്ടാഴ്ച ഇടവേളയിൽ മാറി മാറി 2 മില്ലി. ഒരു ലിറ്റർ വെള്ളത്തിൽ എന്ന തോതിൽ കലർത്തി തളിക്കുക
വെള്ളരി വർഗ്ഗ വിളകൾ	പുഷ്പിക്കുന്ന ഘട്ടം	അസാധാരണമായ പൂക്കൊഴിച്ചൽ	'സൊല്യൂബോർ' 2 ഗ്രാം ഒരു ലിറ്റർ വെള്ളത്തിൽ എന്നാ തോതിൽ കലർത്തി തളിച്ച് കൊടുക്കുക.

<p>വെള്ളരി വർഗ്ഗ വിള</p>	<p>വളർച്ചാ ഘട്ടം</p>	<p>മുദുരോമ പൂപ്പൽ രോഗം</p> 	<p>വെള്ളരി വർഗ്ഗ വിളകളിൽ മുദുരോമ പൂപ്പൽ രോഗം പടരാൻ സാധ്യത. മുൻ കരുതലായി 'മാങ്കോസെബ് 2 ഗ്രാം ഒരു ലിറ്റർ വെള്ളത്തിൽ എന്ന തോതിൽ തയ്യാറാക്കി ഇലകളുടെ ഇരു വശത്തും തളിക്കുക. രോഗം കാണുകയാണെങ്കിൽ അക്കോമിൻ 3 മില്ലി. ഒരു ലിറ്റർ വെള്ളത്തിൽ എന്ന അനുപാതത്തിൽ 15 ദിവസ ഇടവേളകളിൽ മൂന്നു തവണ തളിക്കുക. രോഗബാധിത ഇലകൾ പഠിച്ചെടുത്ത് തീയിട്ട് നശിപ്പിക്കുക</p>
<p>കശുമാവ്</p>	<p>തളിരിടിയും പൂക്കുകയും ചെയ്യുന്ന സമയം</p>	<p>തേയിലകൊതുക്കും അനുബന്ധ പൂപ്പൽ രോഗങ്ങളും</p> 	<p>കോപ്പർ ഓക്സൈഡ് ക്ലോറൈഡ് 3 ഗ്രാം വീതവും എക്കാലക്സ് 2 മില്ലി വീതവും ഒരു ലിറ്റർ വെള്ളത്തിൽ എന്ന തോതിൽ തയ്യാറാക്കിയ ലായനി തളിക്കുക</p>
<p>കശുമാവ്</p>	<p>വിവിധ ഘട്ടം</p>	<p>തടിതുരപ്പൻ</p> 	<p>തായ്ക്കടികളിലും പുറമെ കാണുന്ന വേരുകളിലും ക്ലോർപൈറിഫോസ് 2 മില്ലി ഒരു ലിറ്റർ വെള്ളത്തിൽ എന്ന തോതിൽ തയ്യാറാക്കിയ ലായനി പുരട്ടുകയും മണ്ണിൽ ഒഴിച്ച് കൊടുക്കുകയും ചെയ്യുക. 5 വർഷത്തിന് മുകളിൽ പ്രായമായ മരങ്ങളാണെങ്കിൽ ചെളി : ടാർ - മണ്ണെണ്ണ മിശ്രിതം (1:2അനുപാതത്തിൽ) മുൻകരുതലായി കൊടുക്കാവുന്നതാണ്</p>
<p>കവുങ്ങ്</p>	<p>വിവിധ ഘട്ടം</p>	<p>വേരിൽ നിമാവിരകൾ</p> 	<p>മഞ്ഞളിപ്പ് കാണുന്ന കവുങ്ങിൻ്റെ ചുവട്ടിൽ (നിമാവിരകൾക്ക്) - കാർബോസൽഫാൻ 25 EC 4 മില്ലി ഒരു ലിറ്റർ വെള്ളത്തിൽ എന്ന തോതിൽ (ഒരു ചെടിയ്ക്ക് കുറഞ്ഞത് 3 ലിറ്റർ വെള്ളത്തിൽ) തയ്യാറാക്കി ഒഴിക്കുക</p>
<p>കവുങ്ങ്</p>	<p>വിവിധ ഘട്ടം</p>	<p>ഇല കരിച്ചിൽ</p> 	<p>രോഗബാധയുള്ള തോട്ടങ്ങളിൽ പ്രൊപ്പിനോളൈൻ 1 മില്ലി അല്ലെങ്കിൽ ഹെക്സാകോണോൾ 1 മില്ലി ഒരു ലിറ്റർ വെള്ളത്തിൽ ചേർത്ത് തളിച്ച് 14 ദിവസത്തിനു ശേഷം കോപ്പർ ഓക്സൈഡ് ക്ലോറൈഡ്)2-3 ഗ്രാം ഒരു ലിറ്റർ വെള്ളത്തിൽ(തളിച്ചു കൊടുക്കണം.</p> <p>വിള ആരോഗ്യം മെച്ചപ്പെടുത്തുക: ട്രൈക്കോഡർമ സമ്പുഷ്ടീകരിച്ച ജൈവവളം മണ്ണിൽ ചേർക്കുക. അരക്കിലോ വീതം കുമായംഡോളോമൈറ്റ്, കാൽകിലോ രാജ്ഫോസ്, കാൽകിലോ പൊട്ടാഷ്, 150 ഗ്രാം മഗ്നീഷ്യം സൾഫേറ്റ്, 50 ഗ്രാം ബോറാക്സ് എന്നിവ ഇട്ടു കൊടുക്കുകകുമായമിട് .ട് 10 ദിവസം കഴിഞ്ഞു വേണം മറ്റു വളങ്ങൾ ചെയ്യുവാൻ .</p> <p>അമിത ജലസേചനം രോഗബാധ കൂട്ടുമെന്നതിനാൽ ജലസേചനം നിയന്ത്രിക്കണം.</p>

കറവ പശുക്കൾ	വിവിധ ഘട്ടം	<p style="text-align: center;">കുളമ്പു രോഗം</p> 	അടുത്തുള്ള മൃഗാശുപത്രിയിൽ നിന്നും വാക്സിൻ നൽകുക. തൊഴുത്തും പരിസരവും ശുചിയായി സൂക്ഷിക്കുക.
കറവ പശുക്കൾ	വിവിധ ഘട്ടം	<p style="text-align: center;">ചർമ്മ മുഴു രോഗം</p> 	അടുത്തുള്ള മൃഗാശുപത്രിയിൽ നിന്നും വാക്സിൻ നൽകുക. തൊഴുത്തും പരിസരവും ശുചിയായി സൂക്ഷിക്കുക.
ആട്	വിവിധ ഘട്ടം	<p style="text-align: center;">വസന്ത രോഗം</p> 	അടുത്തുള്ള മൃഗാശുപത്രിയിൽ നിന്നും വാക്സിൻ നൽകുക. തൊഴുത്തും പരിസരവും ശുചിയായി സൂക്ഷിക്കുക.

**മഴ അപായ വർണ്ണ സൂചന (ദുരന്ത നിവാരണത്തിനായ്)

<p>താക്കീത് (ഉടൻ നടപടിയെടുക്കുക)</p>	<p>ജാഗ്രത (തയ്യാറാവുക)</p>	<p>ശ്രദ്ധ (കാതോർക്കുക)</p>	<p>നിസ്സാരം (നടപടികൾ ആവശ്യമില്ല)</p>
--	--------------------------------	--------------------------------	--

ഒപ്പ്/-
നോഡൽ ഓഫീസർ
ഗ്രാമീണ കൃഷി കാലാവസ്ഥ സേവ പദ്ധതി