



# കാലാവസ്ഥാ മുന്നറിയിപ്പും കാർഷിക നിർദ്ദേശങ്ങളും

((പ്രാബല്യം: 19.10.2024 മുതൽ 23.10.2024 വരെ)

## കണ്ണൂർജില്ല



കേരള കാർഷിക സർവ്വകലാശാല പ്രാദേശിക കാർഷിക ഗവേഷണ കേന്ദ്രം  
പിലിക്കോട്-ഉം ഇന്ത്യ കാലാവസ്ഥാ വകുപ്പും സംയുക്തമായി പുറത്തിറക്കുന്നത്

ബുള്ളറ്റിൻനമ്പർ: പിലിക്കോട്/കെ.എൻ.ആർ - 84/2024 തീയതി: 18/10/2024

എ.പിന്നിട്ട നാല് ദിവസത്തെ കാലാവസ്ഥ

മഴ, മി.മീ	കൂടിയ താപനില, °C	കുറഞ്ഞ താപനില, °C	ആപേക്ഷിക ആർദ്രത, %	കാറ്റിന്റെ വേഗത, കി.മീ/മണിക്കൂർ
36.8	28.6 – 32.0	23.5 – 24.5	80 – 95	00 – 04






ബി.വരുന്ന നാല്ദിവസങ്ങളിലേക്കുള്ളകാലാവസ്ഥാ മുന്നറിയിപ്പ്

സൂചിക	19-10-2024	20-10-2024	21-10-2024	22-10-2024	23-10-2024
ശരാശരിമഴ,മി.മീ	3	2	1	0.5	0.1
കൂടിയതാപനില, °C	31	32	33	33	33
കുറഞ്ഞതാപനില, °C	24	25	25	25	25
കൂടിയആപേക്ഷികആർദ്രത, %	90	90	90	90	90
കുറഞ്ഞആപേക്ഷികആർദ്രത, %	78	78	78	78	78
കാറ്റിന്റെവേഗത, കി.മീ/മണിക്കൂർ	4	4	3	4	4
കാറ്റിന്റെദിശ, ഡിഗ്രി	290	290	270	320	320
മേഘവിന്യാസം, ഒക്ടാ	4	4	4	3	4

സി. കാർഷിക നിർദ്ദേശങ്ങൾ

വിഭാഗം	ഘട്ടം	പ്രശ്നങ്ങൾ	കാർഷികനിർദ്ദേശങ്ങൾ
പൊതുമുൻനിർദ്ദേശങ്ങൾ	<b>ശക്തികുറഞ്ഞ മഴ **</b>		
	ഉയർന്ന അന്തരീക്ഷ ആർദ്രത അനുഭവപ്പെടും. ആകാശം പൂർണ്ണമായും മേഘാവൃതമായിരിക്കും. പകൽസമയങ്ങളിൽ കൂടിയ ഊഷ്മാവും രാത്രികളിൽ കുറഞ്ഞ താപനിലയും അനുഭവപ്പെടും.	കുറഞ്ഞ താപനിലയും അനുഭവപ്പെടും.	കുറഞ്ഞ താപനിലയും അനുഭവപ്പെടും.
	ഒക്ടോബർ 18 മുതൽ 22	ശക്തികുറഞ്ഞ മഴ (ഇരുപത്തിനാലു മണിക്കൂറിൽ 15.6 മില്ലിമുതൽ 64.4 മില്ലി വരെ).	

<p><b>പൊതുനിർദ്ദേശങ്ങൾ</b></p>	<p>കഴിഞ്ഞ ദിവസങ്ങളിൽ ഉണ്ടായ ശക്തമായ മഴയിൽ അമിതമായി വെള്ളക്കെട്ടുണ്ടായിരിക്കുന്ന ഇടങ്ങളിൽ നീർ വാർച്ച അനുവദിക്കുക</p> <p>വിത്ത്, റബ്ബർ, കശുവണ്ടി, മഞ്ഞൾ, കൊപ്ര ഉല്പന്നങ്ങൾ ശ്രദ്ധാപൂർവ്വം വെയിലത്തിട്ടുണ്ടാക്കുക.</p> <p>മുദ്ര കാണാത്ത വിളകളായ വാഴ, പച്ചക്കറികൾ, താങ്ങുകൾ ആവശ്യമുള്ള കിഴങ്ങുവർഗ്ഗങ്ങൾ എന്നിവയ്ക്ക് ശക്തമായ താങ്ങുകൾ നൽകുക.</p> <p>വളം, വിത്ത്, കാലിത്തീറ്റകൾ എന്നിവ ഈർപ്പം തട്ടാത്തതും കീടങ്ങൾ ഇല്ലാത്തതുമായ മുറികളിൽ ഉയർത്തിക്കെട്ടി പലക പാകിയ പ്രതലങ്ങളിൽ മേൽ സൂക്ഷിക്കുക.</p> <p>വീണുകിടക്കുന്ന തേങ്ങാ, അടക്ക എന്നിവ നീക്കം ചെയ്യുക. രോഗം വന്നു നശിച്ച മരങ്ങൾ പൂർണ്ണമായും മുറിച്ചുമാറ്റി തീയിട്ടു നശിപ്പിക്കണം.</p> <p>അവശ്യ ഘട്ടങ്ങളിൽ മഴയില്ലാത്ത ഇടവേളകൾ ലഭിക്കുമ്പോൾ മാത്രം പശ ചേർത്തു കീടനാശിനി തളിക്കുക.</p>	
<p>നെല്ല്</p>	<p>രണ്ടാം വിള പഠിച്ചു നടന്ന ഘട്ടം</p>	<p>ഞാറ് പഠിച്ചു നടന്നതിനു തൊട്ടു മുമ്പേ വേര് പ്സ്യൂഡോമോണാസ് ലായനി(20ഗ്രാം പ്സ്യൂഡോമോണാസ് ഒരു ലിറ്റർ വെള്ളത്തിൽ എന്ന തോതിൽ)-ൽ അര മണിക്കൂർ മുക്കി വെക്കുക. ഇത് നെല്ല് കരുത്തോടെ വളരുന്നതിന് സഹായകമാകും.</p> <p>മഴയില്ലാത്ത നേരത്തു വെള്ളം താഴ്ത്തി, പാടവരമ്പിലെ ജല നിർഗമന നാളികൾ അടച്ചതിനു ശേഷം, വളം ചെയ്യുക.</p> <p>പഠിച്ചുനടന്ന സമയത്ത് മധ്യകാല മുപ്പുള്ള ഇനങ്ങൾക്ക് സെന്റിന് 400 ഗ്രാം യൂറിയ, 900 ഗ്രാം മസൂറിഫോസ്, 150 ഗ്രാം പൊട്ടാഷ്-ഉം ഹ്രസ്വകാലമുപ്പുള്ള ഇനങ്ങൾക്ക് സെന്റിന് 400 ഗ്രാം യൂറിയ, 700 ഗ്രാം മസൂറിഫോസ്, 120 ഗ്രാം പൊട്ടാഷ്-ഉം ചേർത്ത് കൊടുക്കണം.</p>
<p>നെല്ല്</p>	<p>നെല്ലോല മണ്ഡരി</p>	<p></p> <p>അന്തരീക്ഷ ഊഷ്മാവ് 25c ന് അടുത്തും ആപേക്ഷിത ആർദ്രത 80% ൽ മേലെ ഉയർന്ന് നിൽക്കുകയും ചെയ്യുന്ന വേളകളിലാണ് ആക്രമണം രൂക്ഷമാവുന്നത്. ആക്രമണം കുലവാട്ടം പോലെയുള്ള കുമിൾ രോഗങ്ങൾക്കും ഹേതുവായി തീർന്നേക്കാം.</p> <p>നിയന്ത്രണ മാർഗങ്ങൾ:</p> <ol style="list-style-type: none"> <li>1. അസാഡിറാക്റ്റിന് (5 മില്ലി ഒരു ലിറ്റർ വെള്ളത്തിൽ) തളിക്കുക.</li> </ol> <p style="text-align: center;">അല്ലെങ്കിൽ</p> <ol style="list-style-type: none"> <li>2. വെറ്റബിൾ സൾഫർ (4 ഗ്രാം ഒരു ലിറ്റർ വെള്ളത്തിൽ) തളിക്കുക.</li> </ol>
<p>പച്ചക്കറികൾ</p>	<p>തൈകൾ</p>	<p>മണ്ണിൽ, സെന്റ് ഒന്നിന് നാല് കിലോ വീതം കുറിയം വിതരണം. കൂടാതെ ട്രൈക്കോഡെർമ സമ്പുഷ്ടമാക്കിയ ചാണകമോ കമ്പോസ്റ്റോ ഉപയോഗിക്കുക. ഇവ വാട്ട രോഗങ്ങളെ ചെറുക്കുന്നതിന് സഹായിക്കും.</p> <p>പഠിച്ചു നടന്നതിനു തൊട്ടു മുമ്പേ വേര് പ്സ്യൂഡോമോണാസ് ലായനി (20മില്ലി. പ്സ്യൂഡോമോണാസ് ഒരു ലിറ്റർ വെള്ളത്തിൽ എന്ന തോതിൽ)-ൽ അര മണിക്കൂർ മുക്കി വെക്കുക. നേരിട്ട് വിത്ത് നടതാണെങ്കിൽ തൈകൾക്ക് ലായനി ഇലകളിൽ തളിക്കുക. ഇത് തൈകൾ കരുത്തോടെ വളരുന്നതിന് സഹായകമാകും.</p>

<p>തെങ്ങ്</p>	<p>വിവിധ ഘട്ടം</p>	<p>കുമ്പു ചീയൽ</p> 	<p>കുമ്പുചീയൽ ഉണ്ടായാൽ പ്രാരംഭ ഘട്ടത്തിൽ തന്നെ രോഗം ബാധിച്ച ഭാഗങ്ങൾ ചെത്തിമാറ്റി നശിപ്പിക്കുകയും മുറിവിൽ ബോഡോ കുമ്പുവു പുരട്ടുകയും ചെയ്യുക. തുടർന്ന് പുതുനാനു വരുന്നത് വരെ കുമ്പുനെ ഒരു പ്ലാസ്റ്റിക് കടലാസുപയോഗിച്ചു പൊതിഞ്ഞു മഴ വെള്ളം ഇറങ്ങാതെ സംരക്ഷിക്കുക. സമീപത്തുള്ള തെങ്ങുകളുടെ കുമ്പുത്തോലകളും ചുറ്റുമുള്ള ഒലക്കവിളുകളിലും ഒരു ശതമാനം വീര്യമുള്ള ബോഡോ മിശ്രിതം തളിക്കുക. ദുർബല മേഖലകളിൽ, തെങ്ങുകളുടെ പ്രതിരോധ ശേഷി ഉയർത്താൻ സൂക്ഷ്മ മൂലകങ്ങൾ ഉൾപ്പെടുന്ന സമഗ്ര പോഷക മൂലക പരിപാലനം ഉണ്ടായിരിക്കണം.</p>
<p>തെങ്ങ്</p>	<p>വിവിധ ഘട്ടം</p>	<p>മഞ്ഞളിപ്പ്</p> 	<p>ഓരോ തെങ്ങിൻ തടത്തിലും 2കിഗ്രാം വീതം കുമ്മായം ചേർക്കുക. രണ്ടാഴ്ച കഴിഞ്ഞു തെങ്ങൊന്നിന് തടത്തിൽ 200ഗ്രാം ബോറാക്സ്, 500ഗ്രാം മഗ്നീഷ്യം സൾഫേറ്റ്, 100ഗ്രാം സിങ്ക് സൾഫേറ്റ് എന്നിവ ചേർത്ത് മണ്ണുമായി യോജിപ്പിക്കുക. കൂടാതെ തെങ്ങൊന്നിന് രണ്ടു കിലോ വീതം പൊട്ടാഷും ചേർക്കുക.</p>
<p>കുമ്പുമുളക്</p>	<p>വിവിധ ഘട്ടം</p>	<p>ചീച്ചൽ രോഗം</p> 	<p>മുൻകരുതലായി ട്രൈക്കോഡർമ സമ്പുഷ്ടമാക്കിയ വേപ്പിൻ പിണ്ണാക്ക്-ചാണക മിശ്രിതം 150 ഗ്രാം വീതം തടത്തിൽ വിതറി മണ്ണുമായി ചേർത്തിടുക. രോഗ ലക്ഷണങ്ങൾ കണ്ടു തുടങ്ങിയാൽ റെഡോമിൽ രണ്ടു ഗ്രാം ഒരു ലിറ്റർ വെള്ളത്തിൽ എന്ന തോതിൽ കലർത്തി തടത്തിലെ മണ്ണ് കുതിർക്കുക. ഇലകളിൽ ചീച്ചൽ കാണുകയാണെങ്കിൽ ഇതേ മിശ്രിതം ഇലകളിലും തണ്ടിലും തളിക്കുക.</p>
<p>വാഴ</p>	<p>വിവിധ ഘട്ടം (നേന്ത്രൻ വാഴ)</p>	<p>പിറ്റിങ്ങ് രോഗം</p> 	<p>പ്രായപൂർത്തിയാകാത്ത കുലകളിൽ മാത്രം മാങ്കോസെബ് (@2 ഗ്രാം/ലിറ്റർ) തളിക്കുക. . കുലകളിൽ ചെറു സുഷിരങ്ങളുള്ള പോളി എഥിലീൻ ഷീറ്റുകൾ കൊണ്ട് മൂടുക. പക്ഷികളുടെ ആക്രമണത്തിൽ നിന്ന് കുലകളെ സംരക്ഷിക്കാനും ഇത് സഹായിക്കും.</p>
<p>വാഴ</p>	<p>വിവിധ ഘട്ടം (നേന്ത്രൻ വാഴ)</p>	<p>ഇലതീനി പുഴു</p> 	<p>ജൈവ കീടനാശിനികളായ ശ്രേയ, നന്മ തുടങ്ങിയവ 10 മില്ലി ഒരു ലിറ്റർ വെള്ളത്തിൽ കലക്കി ഇലകളുടെ രണ്ടുവശത്തുമായി തളിക്കണം. ആക്രമണം രൂക്ഷമാണെങ്കിൽമാത്രം: ക്വിനാൽഫോസ് 20 ഇസി (2-4 മില്ലി ഒരു ലിറ്റർ വെള്ളത്തിൽ) തളിക്കുക. അല്ലെങ്കിൽ ഫ്ലൂബെൻഡിയമൈഡ് 39.35 SC (2 മില്ലി, 10 ലിറ്റർ വെള്ളം) തളിക്കുക.</p>

കശുമാവ്	കാഴ്ചയ്ക്കുന്നതിനു മുൻപുള്ള ഘട്ടം	<p>തേയില കൊതുക്</p> 	ഒരു ശതമാനം വീര്യമുള്ള ബോർഡോ മിശ്രിതത്തിൽ ഒരു ലിറ്ററിൽ 2 മില്ലി വീതം ക്വിനാൽഫോസ് ചേർത്ത് തളിക്കുക.
മഞ്ഞൾ	വിവിധ ഘട്ടം	<p>ഇല കരച്ചിൽ</p> 	<p>ഗുരുതരമായി ബാധിച്ച ഇലകൾ മുറിച്ചുമാറ്റി തീയിലിടുക.</p> <p>ചെടികളിൽ കോപ്പർ ഓക്സൈഡ് 2 ഗ്രാം ഒരു ലിറ്റർ വെള്ളത്തിൽ എന്ന തോതിൽ തളിക്കുക.</p>
കോഴി	വിവിധ ഘട്ടം	<p>ന്യൂകാസിൽ രോഗം</p> 	<p>ന്യൂകാസിൽ രോഗം അല്ലെങ്കിൽ റാണിബേത് രോഗം ഒരു പാരാ-മൈക്സോ വൈറസ് മൂലമുണ്ടാകുന്ന പക്ഷികളിൽ മാത്രം കണ്ടുവരുന്ന പകർച്ചവ്യാധിയാണ്. ഈ അണുബാധയുടെ ഫലമായി ശ്വാസംമുട്ടലും ചുമയും, ചിറകുകൾ തുടങ്ങിക്കുറയുന്നതും, കാലുകൾ വലിച്ചുനടക്കുന്നതും, തലയും കഴുത്തും വളച്ചൊടിയിടുക, വട്ടത്തിൽ നടക്കുക, വിശപ്പില്ലായ്മ, പൂർണ്ണമായ തളർപ്പാത.</p> <p><b>പ്രതിരോധം:</b> പക്ഷികൾക്കും കോഴിക്കൂട്ടുകൾക്കും പൂർണ്ണമായ ശുചിത്വം ഉറപ്പാക്കുക. ഇൻട്രാനാസലിയോ ഇൻട്രാക്യുലർ ആയോ കുടിവെള്ളത്തിൽ നൽകുന്ന ലൈവ് ബി1, ലാ സോട്ട എന്നിവയുടെ പ്രതിരോധ കുത്തിവയ്പ്പുകൾ നൽകുക.</p>
ആട്	വിവിധ ഘട്ടം	വയറിളക്കം	ശരീരത്തിലെ ധാന്യ-ജല നഷ്ടം ഒഴിവാക്കാൻ എത്രയും പെട്ടെന്ന് അടുത്തുള്ള മൃഗ ഡോക്ടറുടെ മേൽ നോട്ടത്തിൽ " റിംഗെർ ലാക്റ്റോ " പോലുള്ള ലവണ മിശ്രിതങ്ങൾ നൽകുക.

ഒപ്പ്/-  
നോഡൽ ഓഫീസർ  
ഗ്രാമീണ കൃഷിക്കാലാവസ്ഥസേവപദ്ധതി

\*\*മഴ അപായവർണ്ണ സൂചന (ദുരന്തനിവാരണത്തിനായ്)

താക്കീത് (ഉടൻനടപടിയെടുക്കുക)	ജാഗ്രത (തയ്യാറാവുക)	ശ്രദ്ധ (കാതോർക്കുക)	നിസ്സാരം (നടപടികൾആവശ്യമില്ല)
---------------------------------	------------------------	------------------------	---------------------------------