



കാലാവസ്ഥാ മുന്നറിയിപ്പും കാർഷിക നിർദ്ദേശങ്ങളും
(പ്രാബല്യം: 2020 ഡിസംബർ 19 മുതൽ ഡിസംബർ 23 വരെ)



കണ്ണൂർ ജില്ല

കേരള കാർഷിക സർവ്വകലാശാല പ്രാദേശിക കാർഷിക ഗവേഷണ കേന്ദ്രം പിലിക്കോട്-ഉം
ഇന്ത്യ കാലാവസ്ഥാ വകുപ്പും സംയുക്തമായി പുറത്തിറക്കുന്നത്

ബുള്ളറ്റിൻ നമ്പർ: പിലിക്കോട്/കെ.എൻ.ആർ 101/2020	തീയതി: 18/12/2020
--	-------------------


എ. പിന്നീടു നാല് ദിവസത്തെ കാലാവസ്ഥ






മഴ, മി.മീ	കൂടിയ താപനില, °C	കുറഞ്ഞ താപനില, °C	ആപേക്ഷിക ആർദ്രത, %	കാറ്റിന്റെ വേഗത, കി.മീ/മണിക്കൂർ
0.0	33.4 – 34.6	23.3-25.2	68-79	04 -08

ബി. വരുന്ന അഞ്ച് ദിവസങ്ങളിലേക്കുള്ള കാലാവസ്ഥാ മുന്നറിയിപ്പ്

സൂചിക	19.12.2020	20.12.2020	21.12.2020	22.12.2020	23.12.2020
മഴ, മി.മീ	1	0	0	0	0
കൂടിയ താപനില, °C	35	34	34	34	34
കുറഞ്ഞ താപനില, °C	25	25	25	25	25
കൂടിയ ആപേക്ഷിക ആർദ്രത, %	74	74	74	74	74
കുറഞ്ഞ ആപേക്ഷിക ആർദ്രത, %	68	68	68	68	68
കാറ്റിന്റെ വേഗത, കി.മീ/മണിക്കൂർ	12	12	10	14	14
കാറ്റിന്റെ ദിശ, ഡിഗ്രി	250	200	200	200	200
മേഘ വിന്യാസം, ഒക്ടാ	2	2	2	2	1

സി. കാർഷിക നിർദ്ദേശങ്ങൾ

വിള	ഘട്ടം	പ്രശ്നങ്ങൾ	കാർഷിക നിർദ്ദേശങ്ങൾ
പൊതു നിർദ്ദേശങ്ങൾ		മഴയ്ക്ക് സാധ്യതയില്ല.	ബാഷ്പീകരണം വഴി മണ്ണിലെ ജലം നഷ്ടമാവാതിരിക്കാൻ വിളകളുടെ തടത്തിൽ പുതയിടുക
മണ്ണിലെ ഈർപ്പ നഷ്ടം		വിളകളുടെ തടത്തിൽ പുതയിടുക. 	
പച്ചമുളക്	വിവിധ ഘട്ടം	മണ്ഡരി, ഇലപ്പേൻ എന്നീ നീരുറ്റി കുടിക്കുന്ന കീടങ്ങൾ 	'സ്പൈറോമെസിഫെൻ' കീടനാശിനി ഒരു മില്ലി ഒരു ലിറ്റർ വെള്ളത്തിൽ എന്നാ തോതിൽ തയ്യാറാക്കി തളിക്കുക.

കാബേജ്	വിവിധ ഘട്ടം	<p style="text-align: center;">ബ്ലാക് റോട്ട്</p> 	<p>സ്ട്രെപ്റ്റോ സൈക്ലിൻ(300ppm) ചെടികളിൽ തളിച്ച് കൊടുക്കുക.</p> <p>കായ്ച്ചു തുടങ്ങിയതിനു ശേഷം എല്ലാ ആഴ്ചകളിലും 2% വീര്യമുള്ള സുഡോമോണാസ് ലായനി തളിച്ച് കൊടുക്കുന്നത് രോഗ ബാധയെ ചെറുക്കൻ സഹായിക്കും.</p>
പച്ചമുളക്	വിവിധ ഘട്ടം	<p style="text-align: center;">വെള്ളിച്ച</p> 	<p>തയാമെതോക്സാം 2 ഗ്രാം /10ലിറ്റർ എന്ന തോതിൽ തളിക്കുക.</p>
പയറ്റ്	വളർച്ചാ ഘട്ടം	<p style="text-align: center;">ഇലവാട്ടം</p> 	<p>കോൺട്രാഫ് (2മില്ലി ഒരു ലിറ്റർ വെള്ളത്തിൽ എന്ന തോതിൽ) തളിക്കുക.</p>
വെള്ളരിവർഗ വിളകൾ	വിവിധ ഘട്ടം	<p style="text-align: center;">മുദുരോമ പൂപ്പൽ രോഗം</p> 	<p>മാങ്കോസെബ് 3 ഗ്രാം ഒരു ലിറ്റർ വെള്ളത്തിൽ എന്ന തോതിൽ ആഴ്ച തോറും തളിച്ച് കൊടുക്കുക. രോഗം കാണുകയാണെങ്കിൽ അക്കോമിൻ 3 മില്ലി ഒരു ലിറ്റർ വെള്ളത്തിൽ എന്ന അനുപാതത്തിൽ 15 ദിവസ ഇടവേളകളിൽ മൂന്നു തവണ തളിക്കുക. രോഗബാധിത ഇലകൾ പഠിച്ചെടുത്തു തീയിട്ടു നശിപ്പിക്കുക. അല്ലെങ്കിൽ പൈറാക്ലോസ്ട്രോബിൻ 5 മില്ലി ഒരു ലിറ്റർ വെള്ളത്തിൽ എന്നതോതിൽ തളിക്കുക.</p>
മത്തൻ	കായിക വളർച്ചാ ഘട്ടം	<p style="text-align: center;">മത്തൻ വണ്ട്</p> 	<p>മാലത്തിയോൺ 50 EC കീടനാശിനി മൂന്നു മില്ലി ഒരു ലിറ്റർ വെള്ളത്തിൽ എന്ന തോതിലോ അല്ലെങ്കിൽ മാലത്തിയോൺ 50 EC രണ്ടു മില്ലി നാല് മില്ലി വേപ്പെണ്ണയോടൊപ്പം ഒരു ലിറ്റർ വെള്ളത്തിൽ എന്ന തോതിലോ തയ്യാറാക്കിയ കീടനാശിനി തളിക്കുക.</p> <p>മാലത്തിയോൺ 50 EC കീടനാശിനി മൂന്നു മില്ലി ഒരു ലിറ്റർ വെള്ളത്തിൽ എന്ന തോതിൽ കലർത്തി തയ്യാറാക്കിയ ലായനി മണ്ണിൽ കുതിർക്കുകയും ചെയ്യുക. കീടനാശിനി മണ്ണിൽ കുതിർക്കുന്നതിനു മുൻപേ വിളകൾക്ക് ജലസേചനം നൽകുക. തളിച്ചതിനു ശേഷം രണ്ടു ദിവസത്തേക്ക് ജലസേചനം ഒഴിവാക്കുക.</p>

ഒപ്പ്/-
നോഡൽ ഓഫീസർ
ഗ്രാമീണ കൃഷി കാലാവസ്ഥ സേവ പദ്ധതി