



കാലാവസ്ഥാ മുന്നറിയിപ്പും കാർഷിക നിർദ്ദേശങ്ങളും
(പ്രാബല്യം: 2019 നവംബർ 20 മുതൽ നവംബർ 24 വരെ)



കണ്ണൂർ ജില്ല

കേരള കാർഷിക സർവ്വകലാശാല പ്രാദേശിക കാർഷിക ഗവേഷണ കേന്ദ്രം പിലിക്കോട്-ഉം ഇന്ത്യ കാലാവസ്ഥാ വകുപ്പും സംയുക്തമായി പുറത്തിറക്കുന്നത്

ബുള്ളറ്റിൻ നമ്പർ പിലിക്കോട്/ കെ.എൻ.ആർ 93/2019	തീയതി: 19/11/2019
---	-------------------


എ. പിന്നീടു അഞ്ച് ദിവസത്തെ കാലാവസ്ഥ



മഴ, മി.മീ	കൂടിയ താപനില, °C	കുറഞ്ഞ താപനില, °C	ആപേക്ഷിക ആർദ്രത, %	കാറ്റിന്റെ വേഗത, കി.മീ/മണിക്കൂർ
27.7	33.4 – 35.8	24.5 – 25.2	70– 95	02 – 08

ബി. വരുന്ന ദിവസങ്ങളിലേക്കുള്ള കാലാവസ്ഥാ മുന്നറിയിപ്പ്

സൂചിക	20.11.2019	21.11.2019	22.11.2019	23.11.2019	24.11.2019
മഴ, മി.മീ	0	0	0	0	0
കൂടിയ താപനില, °C	35	35	35	35	35
കുറഞ്ഞ താപനില, °C	25	24	24	24	24
കൂടിയ ആപേക്ഷിക ആർദ്രത, %	90	90	90	90	90
കുറഞ്ഞ ആപേക്ഷിക ആർദ്രത, %	60	60	60	60	60
കാറ്റിന്റെ വേഗത, കി.മീ/മണിക്കൂർ	3	3	3	3	3
കാറ്റിന്റെ ദിശ, ഡിഗ്രി	180	180	90	50	0
മേഘ വിന്യാസം, ഒക്ടാ	3	3	3	4	3

സി. കാർഷിക നിർദ്ദേശങ്ങൾ

വിള	ഘട്ടം	പ്രശ്നങ്ങൾ	കാർഷിക നിർദ്ദേശങ്ങൾ
പൊതുനിർദ്ദേശങ്ങൾ		മഴയ്ക്ക് സാധ്യത.	
		തെങ്ങിൽ കുമ്പു ചീയൽ, ഓല ചീയൽ മുതലായ പുഴുക്കൾ രോഗങ്ങൾ പടരാൻ സാധ്യത.	
തെങ്ങ്	വിവിധ ഘട്ടം	കുമ്പു ചീയൽ 	കുമ്പുചീയൽ ഉണ്ടായാൽ പ്രാരംഭ ഘട്ടത്തിൽ തന്നെ രോഗം ബാധിച്ച ഭാഗങ്ങൾ ചെത്തിമാറ്റി നശിപ്പിക്കുകയും മുറിവിൽ ബോഡോ കുഴമ്പു പുരട്ടുകയും ചെയ്യുക. തുടർന്ന് പുതുനമ്പു വരുന്നത് വരെ കുമ്പിനെ ഒരു പ്ലാസ്റ്റിക് കടലാസുപയോഗിച്ചു പൊതിഞ്ഞു മഴ വെള്ളം ഇറങ്ങാതെ സംരക്ഷിക്കുക. സമീപത്തുള്ള തെങ്ങുകളുടെ കുരുത്തോലക്കും ചുറ്റുമുള്ള ലെക്കവിളുകളിലും ഒരു ശതമാനം വീര്യമുള്ള ബോഡോ മിശ്രിതം തളിക്കുക. ദുർബല മേഖലകളിൽ, തെങ്ങുകളുടെ പ്രതിരോധ ശേഷി ഉയർത്താൻ സൂക്ഷ്മ മൂലകങ്ങൾ ഉൾപ്പെടുന്ന സമഗ്ര പോഷക മൂലക പരിപാലനം ഉണ്ടായിരിക്കണം.

തെങ്ങ്	വിവിധ ഘട്ടം	<p style="text-align: center;">ഇല ചീയൽ</p> 	<p>1% ബോഡോ മിശ്രിതമോ 0.03% കോപ്പർ ഓക്സിക്ലോറൈഡോ തളിക്കുക.</p>
നെല്ല്	ഞാറ്റടി/ തൈകൾ	<p style="text-align: center;">ഓല ചുരുട്ടിപ്പുഴു</p> 	<p>മുളളുള്ള കമ്പു നെല്ലോലകൾക്കിടയിലൂടെ വലിച്ച് ചുരുളുകൾ തുറക്കുക. തണൽ വീഴുന്ന സ്ഥലങ്ങളിൽ ആക്രമണം കൂടുതലായിരിക്കും. നൈട്രജൻ വളങ്ങൾ അമിതമായി ഉപയോഗിക്കരുത്. ആക്രമണം രൂക്ഷമാണെങ്കിൽ മാത്രം 'കൊറാജെൻ' 3 മില്ലി പത്ത് ലിറ്റർ വെള്ളത്തിൽ എന്നതോതിൽ കലർത്തി തളിക്കുക.</p>
പച്ചക്കറികൾ	ശീത കാല പച്ചക്കറികൾ നടുന്ന സമയം	<p>കാബേജ്, കോളിഫ്ലവർ ആദിയായ ശീതകാല പച്ചക്കറികൾ നടാൻ അനുയോജ്യമായ സമയമാണ്. മണ്ണിൽ, സെന്റ് ഒന്നിന് നാല് കിലോ വീതം കുറിയ വിതരണം കൂടാതെ ട്രൈക്കോഡെർമ സമ്പുഷ്ടമാക്കിയ ചാണകമോ കമ്പോസ്റ്റോ ഉപയോഗിക്കുക. ഇവ വാട്ടരോഗങ്ങളെ ചെറുക്കുന്നതിന് സഹായിക്കും. പഠിച്ചു നടുന്നതിനു തൊട്ടു മുന്നേ വേര് പ്സ്യൂഡോമോണാസ് ലായനി (20മില്ലി. പ്സ്യൂഡോമോണാസ് ഒരു ലിറ്റർ വെള്ളത്തിൽ എന്ന തോതിൽ)-ൽ അര മണിക്കൂർ മുക്കി വെക്കുക. നേരിട്ട് വീത്ത് നടതാണെങ്കിൽ തൈകൾക്ക് ലായനി ഇലകളിൽ തളിക്കുക. ഇത് തൈകൾ കരുത്തോടെ വളരുന്നതിന് സഹായകമാകും.</p>	
വാഴ	വിവിധ ഘട്ടം	<p style="text-align: center;">തടതുരപ്പൻ വണ്ട്</p> 	<p>കൃഷിയിടങ്ങളിൽ ശുചിത്വം പാലിക്കുക. ബുദ്ധിമുട്ടായ ബന്ധിയാന എന്ന മിത്ര കുമിൾ 5 , 6 , 7 മാസങ്ങളിൽ ഒരു ലിറ്ററിന് 20 ഗ്രാം എന്ന തോതിൽ കലക്കി തടയിൽ തളിക്കുക. കീട ബാധ ഉണ്ടായാൽ ആക്രമണത്തെ തുടർന്നുണ്ടായ ദ്വാരങ്ങളിൽ ഫിപ്രോനിൽ 0.015% (ഫിപ്രോനിൽ 5 SC, 3 മില്ലി/ ലിറ്റർ) ഒഴിച്ച് കൊടുക്കുക.</p>

ഒപ്പ്/-
നോഡൽ ഓഫീസർ
ഗ്രാമീണ കൃഷി കാലാവസ്ഥ സേവ പദ്ധതി