



കാലാവസ്ഥാ മുന്നറിയിപ്പും കാർഷിക നിർദ്ദേശങ്ങളും

((പ്രാബല്യം: : 24.08.2022 മുതൽ 28.08.2022 വരെ)

കണ്ണൂർ ജില്ല



കേരള കാർഷിക സർവ്വകലാശാല പ്രാദേശിക കാർഷിക ഗവേഷണ കേന്ദ്രം പിലിക്കോട്-ഉം ഇന്ത്യ കാലാവസ്ഥാ വകുപ്പും സംയുക്തമായി പുറത്തിറക്കുന്നത്

ബുള്ളറ്റിൻ നമ്പർ: പിലിക്കോട്/കെ.എൻ.ആർ 67/2022	തീയതി: 23/08/2022
---	-------------------

എ. പിന്നിട്ട ദിവസത്തെ അഞ്ച് കാലാവസ്ഥ




മഴ, മി.മീ	കൂടിയ താപനില, °C	കുറഞ്ഞ താപനില, °C	ആപേക്ഷിക ആർദ്രത, %	കാറ്റിന്റെ വേഗത, കി.മീ/മണിക്കൂർ
137.2	29.0 – 32.5	23.4 – 25.1	82 - 96	00 - 12





ബി. വരുന്ന അഞ്ച് ദിവസങ്ങളിലേക്കുള്ള കാലാവസ്ഥാ മുന്നറിയിപ്പ്

സൂചിക	24-08-2022	25-08-2022	26-08-2022	27-08-2022	28-08-2022
മഴ, മി.മീ	20	21	12	10	7
കൂടിയ താപനില, °C	29	32	32	32	32
കുറഞ്ഞ താപനില, °C	23	25	25	25	25
കൂടിയ ആപേക്ഷിക ആർദ്രത, %	96	96	96	96	96
കുറഞ്ഞ ആപേക്ഷിക ആർദ്രത, %	85	85	85	85	85
കാറ്റിന്റെ വേഗത, കി.മീ/മണിക്കൂർ	6	6	5	8	6
കാറ്റിന്റെ ദിശ, ഡിഗ്രി	320	320	320	320	320
മേഘ വിന്യാസം, ഒക്ടാ	8	8	8	8	8

സി. കാർഷിക നിർദ്ദേശങ്ങൾ

വിള	ഘട്ടം	പ്രശ്നങ്ങൾ	കാർഷിക നിർദ്ദേശങ്ങൾ
പൊതു നിർദ്ദേശങ്ങൾ	മിതമായ മഴ **		
			<p>ഇരുപത്തിനാലു മണിക്കൂറിൽ 64.4 മില്ലി വരെ മാത്രം തീവ്രതയുള്ള മിതമായ മഴ ലഭിക്കും. ഇടിമിന്നലിനും സാധ്യതയുണ്ട്</p> <p>വിസ്തൃത മഴ പ്രവചനമനുസരിച്ച് അടുത്തയാഴ്ചയും മഴ ലഭിക്കാൻ സാധ്യതയുണ്ട്</p> <p>ഉയർന്ന അന്തരീക്ഷ ആർദ്രത അനുഭവപ്പെടും. മഴയില്ലാത്ത ഇടവേളകളിൽ അധികരിച്ച ഉഷ്ണവും മഴ സമയത്ത് ശരാശരിയിൽ താഴ്ന്ന ഉഷ്ണവും അനുഭവപ്പെടും</p>

<p>പൊതു നീർദ്ദേശങ്ങൾ</p>	<p>ഉയർന്ന അന്തരീക്ഷ ആർദ്രത പൂപ്പൽ രോഗം പടരാൻ കാരണമാകും. തെങ്ങ്, കുരുമുളക്, ഇഞ്ചി, വാഴ എന്നീ വിളകൾക്ക് ചീച്ചൽ, വാട്ടം എന്നീ രോഗങ്ങൾ പടരുന്ന സാഹചര്യമാണ്. വ്യത്യസ്ത വിളകൾക്ക് താഴെ പറഞ്ഞത് പ്രകാരമുള്ള നിയന്ത്രണ മാർഗ്ഗങ്ങൾ അവലംബിക്കുക.</p> <p>വീണുകിടക്കുന്ന തേങ്ങോ, അടക്ക എന്നിവ പൂർണ്ണമായും നീക്കം ചെയ്യുക. രോഗം വന്നു നശിച്ച മരങ്ങൾ പൂർണ്ണമായും മുറിച്ചുമാറ്റി തീയിട്ടു നശിപ്പിക്കണം. തോട്ടങ്ങളിൽ നല്ല നീർ വാർച്ച ഉറപ്പുവരുത്തുക.</p> <p>കൃഷിയിടങ്ങളിൽ ആവശ്യത്തിന് നീർവാർച്ച ഉറപ്പാക്കുക. വാഴ തക്കാളി മുതലായ മുദുകാണയ വിളകൾക്ക് താങ്ങുകാലുകൾ നൽകുക. ഇടിമിന്നലിനെ ശ്രദ്ധിക്കുക.</p>		
<p>നെല്ല്</p>	<p>വിവിധ ഘട്ടം</p>	<p>ഇലപ്പുള്ളി രോഗം</p> 	<p>മുൻ കരുതലായ പ്സ്യൂഡോമോണാസ് ഫ്ലൂറൈൻസ് (20 ഗ്രാം ഒരു ലിറ്റർ വെള്ളത്തിൽ എന്ന തോതിൽ) തളിക്കുക</p> <p>രോഗം കാണുകയാണെങ്കിൽ മാത്രം നാറ്റീവോ @ കുമിൾ നാശിനി 4 ഗ്രാം 10 ലിറ്റർ വെള്ളത്തിൽ എന്ന തോതിൽ കലർത്തി തളിക്കുക തളിക്കുക</p>
<p>നെല്ല്</p>	<p>കതിർ വരുന്ന സമയം</p>	<p>ചാഴി</p> 	<p>ചാഴി:</p> <p>ഫിഷ് അമിനോ ആസിഡ് 20 മില്ലി ഒരു ലിറ്റർ വെള്ളത്തിൽ എന്ന തോതിൽ കലർത്തി തയ്യാറാക്കിയ ലായനി തളിക്കുക.</p>
<p>തെങ്ങ്</p>	<p>വിവിധ ഘട്ടം</p>	<p>കുമ്പു ചീയൽ</p> 	<p>കുമ്പുചീയൽ ഉണ്ടായാൽ പ്രാരംഭ ഘട്ടത്തിൽ തന്നെ രോഗം ബാധിച്ച ഭാഗങ്ങൾ ചെത്തിമാറ്റി നശിപ്പിക്കുകയും മുറിവിൽ ബോഡോ കുഴമ്പു പുരട്ടുകയും ചെയ്യുക. തുടർന്ന് പുതുനാമ്പു വരുന്നത് വരെ കുമ്പിനെ ഒരു പ്ലാസ്റ്റിക് കടലാസുപയോഗിച്ചു പൊതിഞ്ഞു മഴ വെള്ളം ഇറങ്ങാതെ സംരക്ഷിക്കുക.</p> <p>സമീപത്തുള്ള തെങ്ങുകളുടെ കുരുത്തോലക്കും ചുറ്റുമുള്ള ഒലക്കവിളുകളിലും ഒരു ശതമാനം വീര്യമുള്ള ബോഡോ മിശ്രിതം തളിക്കുക.</p> <p>ദുർബല മേഖലകളിൽ, തെങ്ങുകളുടെ പ്രതിരോധ ശേഷി ഉയർത്താൻ സൂക്ഷ്മ മൂലകങ്ങൾ ഉൾപ്പെടുന്ന സമഗ്ര പോഷക മൂലക പരിപാലനം ഉണ്ടായിരിക്കണം.</p>

<p>കുരുമുളക്</p>	<p>പുതുതായ നട്ടത്</p>	<p>ദ്രുത വാട്ടം</p> 	<p>റീഡോമിൽ (2ഗ്രാം ഒരു ലിറ്റർ വെള്ളത്തിൽ എന്ന തോതിൽ) അല്ലെങ്കിൽ കോപ്പർ ഓക്സൈഡ് (3ഗ്രാം ഒരു ലിറ്റർ വെള്ളത്തിൽ എന്ന തോതിൽ) തളിക്കുക. ഇതേ രീതിയിൽ തയ്യാറാക്കിയ ലായനി അഞ്ചു ലിറ്റർ വീതം ഓരോ വള്ളിയുടെയും ചുവട്ടിലെ മണ്ണിൽ കുതിർക്കുകയും ചെയ്യുക</p>
<p>വാഴ</p>	<p>വിവിധ ഘട്ടം</p>	<p>ഇലപ്പുള്ളി രോഗം</p> 	<p>തടത്തിൽ വെള്ളം കെട്ടിനിൽക്കാതിരിക്കാൻ വേണ്ടുന്ന നടപടികൾ സ്വീകരിക്കുക. മുൻകരുതലായി സ്യൂഡോമോണസ് ലായനി (20 ഗ്രാം ഒരു ലിറ്റർ വെള്ളത്തിൽ എന്ന തോതിൽ തയ്യാറാക്കിയത്) രണ്ടാഴ്ചയിടവേളകളിൽ തളിക്കുക</p> <p>രോഗം ബാധിച്ചാൽ:- രോഗം ബാധിച്ച ഇലകൾ വെട്ടി മാറ്റി തീയിട്ടു നശിപ്പിക്കുക. കാർബൻഡാസിം അല്ലെങ്കിൽ മാങ്കോസബ് ഇവ രണ്ടാഴ്ച ഇടവേളയിൽ മാറി മാറി 2 മില്ലി. ഒരു ലിറ്റർ വെള്ളത്തിൽ എന്ന തോതിൽ കലർത്തി തളിക്കുക</p>
<p>ഇഞ്ചി, മഞ്ഞൾ</p>	<p>വിവിധ ഘട്ടം</p>	<p>മുടുചീയൽ</p> 	<p>നീർവാർച്ച സൗകര്യം ഏർപ്പെടുത്തുക. ബോർഡോ മിശ്രിതം 1 % തടത്തിൽ ഒഴിച്ച് കൊടുക്കുക</p>
<p>വഴുതിന</p>	<p>വളർച്ചാ ഘട്ടം</p>	<p>ഇലപ്പേൻ</p> 	<p>കാർഷിക സർവ്വകലാശാല പുറത്തിറക്കിയ ജൈവ കീടനാശിനി "രക്ഷ" ഒരു ലിറ്റർ വെള്ളത്തിന് 10 ഗ്രാം വീതം കലർത്തി തയ്യാറാക്കി ഇലകളുടെ ഇരു വശങ്ങളിലും തണ്ടിലും തളിക്കുക.</p> <p>ആക്രമണം രൂക്ഷമാണെങ്കിൽ ക്വിനാൽഫോസ് ഒരു ലിറ്റർ വെള്ളത്തിന് 2 മില്ലി വീതം കലർത്തി തയ്യാറാക്കി ഇലകളുടെ ഇരു വശങ്ങളിലും തണ്ടിലും തളിക്കുക.</p>

<p>പശു</p>	<p>കറവപ്പശു</p>	<p>അകിടു വീക്കം</p> 	<p>അതിമാരകമായ ചില ബാക്ടീരിയകളാണ് രോഗ കാരണം. വൃത്തിഹീനമായ തൊഴുത്തിൽ നിന്നും, അണുക്കളുടെ വാഹകരായ ഇറച്ചി, കൊതുകു്, കീടങ്ങൾ എന്നിവയിൽ നിന്നും അകിടിപ്പേക്ക് അണുബാധയുണ്ടാകുന്നു. അകിടിന്റെ ഒരു കാനിൽ നിന്നും മറ്റു കാനുകളിലേക്കും ഒരു പശുവിൽ നിന്നും മറ്റു പശുക്കളിലേക്കും രോഗം പടരാം.</p> <p>പാൽ സാധാരണ വെള്ള നിറം മാറി മഞ്ഞ നിറം കലർന്ന ദ്രാവകമായി മാറുന്നു, തീറ്റയെടുക്കാൻ വിമുഖത, ഗർഭമലസൽ, കടുത്ത പനി എന്നിവയാണ് മറ്റു ലക്ഷണങ്ങൾ. ചികിത്സ ലഭിക്കാതിരുന്നാൽ അകിടിന്റെ പാലുൽപാദന ക്ഷമത പൂർണ്ണമായി നശിച്ചു പോകുവാനും, പശു കിടപ്പിലായി മരണം വരെ സംഭവിക്കാനും സാധ്യതയുണ്ട്.</p> <p>രോഗം വരുന്നത് തടയാനായി പശുക്കളുടെയും പരിസരങ്ങളുടെയും ശുചിത്വം എപ്പോഴും ഉറപ്പുവരുത്തുക, പ്രാണിശല്യം നിയന്ത്രിക്കുക, പശുക്കൾക്ക് രോഗപ്രതിരോധ ശേഷി നൽകുന്ന ടോണിക്കുകൾ നൽകുക. രോഗലക്ഷണങ്ങൾ കാണുകയാണെങ്കിൽ അടുത്തുള്ള മൃഗാശുപത്രിയുമായി എത്രയും പെട്ടെന്ന് ബന്ധപ്പെടുക. പ്രാരംഭഘട്ടത്തിൽ തന്നെ ചികിത്സ നൽകിയാൽ രോഗം ഫലപ്രദമായി നിയന്ത്രിക്കാം.</p>
------------	-----------------	---	--

**മഴ അപായ വർണ്ണ സൂചന (ദുരന്ത നിവാരണത്തിനായ്)

<p>താക്കീത് (ഉടൻ നടപടിയെടുക്കുക)</p>	<p>ജാഗ്രത (തയ്യാറാവുക)</p>	<p>ശ്രദ്ധ (കാതോർക്കുക)</p>	<p>നിസ്സാരം (നടപടികൾ ആവശ്യമില്ല)</p>
--	--------------------------------	--------------------------------	--

ഒപ്പ്/-
നോഡൽ ഓഫീസർ
ഗ്രാമീണ കൃഷി കാലാവസ്ഥ സേവ പദ്ധതി