



കാലാവസ്ഥാ മുന്നറിയിപ്പും കാർഷിക നിർദ്ദേശങ്ങളും
(പ്രാബല്യം: 2020 ജൂലായ് 31 മുതൽ ആഗസ്റ്റ് 04 വരെ)



കണ്ണൂർ ജില്ല

കേരള കാർഷിക സർവ്വകലാശാല പ്രാദേശിക കാർഷിക ഗവേഷണ കേന്ദ്രം പിലിക്കോട്-ഉം
ഇന്ത്യ കാലാവസ്ഥാ വകുപ്പും സംയുക്തമായി പുറത്തിറക്കുന്നത്

ബുള്ളറ്റിൻ നമ്പർ: പിലിക്കോട്/കെ.എൻ.ആർ 61/2020	തീയതി: 30/07/2020
---	-------------------


എ. പിന്നിട്ട മുന്ന് ദിവസത്തെ കാലാവസ്ഥ




മഴ, മി.മീ	കൂടിയ താപനില, °C	കുറഞ്ഞ താപനില, °C	ആപേക്ഷിക ആർദ്രത, %	കാറ്റിന്റെ വേഗത, കി.മീ/മണിക്കൂർ
226.8	26.8 – 31.3	23.1 – 24.5	83– 97	00 -10

ബി. വരുന്ന അഞ്ച് ദിവസങ്ങളിലേക്കുള്ള കാലാവസ്ഥാ മുന്നറിയിപ്പ്

സൂചിക	31.07.2020	01.08.2020	02.08.2020	03.08.2020	04.08.2020
മഴ, മി.മീ	40	38	20	18	25
കൂടിയ താപനില, °C	27	31	31	31	31
കുറഞ്ഞ താപനില, °C	24	24	24	24	24
കൂടിയ ആപേക്ഷിക ആർദ്രത, %	97	97	97	97	97
കുറഞ്ഞ ആപേക്ഷിക ആർദ്രത, %	83	83	83	83	83
കാറ്റിന്റെ വേഗത, കി.മീ/മണിക്കൂർ	12	14	18	16	14
കാറ്റിന്റെ ദിശ, ഡിഗ്രി	250	290	270	290	290
മേഘ വിന്യാസം, ഒക്ടാ	8	8	8	8	8

സി. കാർഷിക നിർദ്ദേശങ്ങൾ

വിള	ഘട്ടം	പ്രശ്നങ്ങൾ	കാർഷിക നിർദ്ദേശങ്ങൾ
പൊതു നിർദ്ദേശങ്ങൾ			<p>വരുന്ന ദിവസങ്ങളിൽ കനത്ത മഴ പ്രതീക്ഷിക്കാം . വിളകൾക്ക് വളം ചേർക്കുന്നത് കുറച്ചു ദിവസത്തേക്ക് മാറ്റി വയ്ക്കുക . തോട്ടങ്ങളിൽ നല്ല നിർവാർച്ച ഉറപ്പുവരുത്തുക .</p>
നെല്ല്	ചെനപ്പ് പൊട്ടുന്ന ഘട്ടം	<p align="center">വാടം</p> 	<p>ഫുജിയോൺ അല്ലെങ്കിൽ നാറ്റിവോ (2 മില്ലി ഒരു ലിറ്റർ വെള്ളത്തിൽ) തളിക്കുക.</p>

<p>തെങ്ങിൻ</p>	<p>വിവിധ ഘട്ടം</p>	<p>കുമ്പ്ചീയൽ</p> 	<p>തുടർച്ചയായ മഴ മൂലം കുമ്പ് ചീയൽ രോഗം വരാൻ സാധ്യതയുണ്ട്. തെങ്ങിലെ കുമ്പ്ചീയൽ രോഗത്തിന് മുൻകരുതലായി മാങ്കോസേബ് നിറച്ച, സൂക്ഷിരങ്ങൾ ഇട്ട ചെറു പോളിത്തിൻ പാക്കറ്റുകൾ (5 ഗ്രാം) മൂന്നു പാക്കറ്റ് വീതം ഓരോ തെങ്ങിന്റെ കുമ്പിനു ചുറ്റും കവിളിൽ വയ്ക്കുക. മഴ പെയ്യുമ്പോൾ മരുന്ന് കുറേയൊരായി ലഭിച്ചിറങ്ങുന്നത് വഴി ഈ രോഗം ഒരു പരിധി വരെ നിയന്ത്രിക്കപ്പെടും.</p> <p>രോഗം ബാധിച്ച തെങ്ങിലും അടുത്തുള്ള തെങ്ങുകളിലും 1% വീര്യമുള്ള ബോർഡോ മിശ്രിതം തളിക്കുക.</p>
<p>കുരുമുളക്</p>	<p>വിവിധ ഘട്ടം</p>	<p>വാട്ടം</p> 	<p>റീഡോമിൽ (2ഗ്രാം ഒരു ലിറ്റർ വെള്ളത്തിൽ എന്ന തോതിൽ) അല്ലെങ്കിൽ കോപ്പർ ഓക്സൈഡ് (3ഗ്രാം ഒരു ലിറ്റർ വെള്ളത്തിൽ എന്ന തോതിൽ) തളിക്കുക. ഇതേ രീതിയിൽ തയ്യാറാക്കിയ ലായനി അഞ്ചു ലിറ്റർ വീതം ഓരോ വള്ളിയുടെയും ചുവട്ടിലെ മണ്ണിൽ കുതിർക്കുകയും ചെയ്യുക</p>
<p>വെള്ളരിവർഗ്ഗ വിളകൾ</p>	<p>വളർച്ചാ ഘട്ടം</p>	<p>മൊസൈക് രോഗം</p> 	<p>വിശ്വാസയോഗ്യമായ സ്ഥലങ്ങളിൽ നിന്ന് മാത്രം വിത്തുകൾ വാങ്ങുക. രോഗം പരത്തുന്ന കീടങ്ങളെ നിയന്ത്രിക്കാൻ വേപ്പിഷ്ടിത കീടനാശിനി (4 മില്ലി ഒരു ലിറ്റർ വെള്ളത്തിൽ എന്ന തോതിൽ) തളിക്കുക.</p>
<p>കവുങ്ങ്</p>	<p>വിവിധ ഘട്ടം</p>	<p>മഹാളി</p> 	<p>ഒരു ശതമാനം വീര്യമുള്ള ബോർഡോ മിശ്രിതം കുലകളിലും ഇലകളിലും തളിച്ച് കൊടുക്കുക.</p>

ഒപ്പ് /-
നോഡൽ ഓഫീസർ
ഗ്രാമീണ കൃഷി കാലാവസ്ഥ സേവ പദ്ധതി