



കാലാവസ്ഥാ മുന്നറിയിപ്പും കാർഷിക നിർദ്ദേശങ്ങളും

(പ്രാബല്യം: : 31.08.2022 മുതൽ 04.09.2022 വരെ)

കണ്ണൂർ ജില്ല



കേരള കാർഷിക സർവ്വകലാശാല പ്രാദേശിക കാർഷിക ഗവേഷണ കേന്ദ്രം പിലിക്കോട്-ഉം ഇന്ത്യ കാലാവസ്ഥാ വകുപ്പും സംയുക്തമായി പുറത്തിറക്കുന്നത്

ബുള്ളറ്റിൻ നമ്പർ: പിലിക്കോട്/കെ.എൻ.ആർ 69/2022	തീയതി: 30/08/2022
---	-------------------

എ. പിന്നിട്ട ദിവസത്തെ നാല് കാലാവസ്ഥ




മഴ, മി.മീ	കൂടിയ താപനില, °C	കുറഞ്ഞ താപനില, °C	ആപേക്ഷിക ആർദ്രത, %	കാറ്റിന്റെ വേഗത, കി.മീ/മണിക്കൂർ
14.4	29.8 – 31.0	22.8 – 24.8	87 - 94	00 - 08

ബി. വരുന്ന അഞ്ച് ദിവസങ്ങളിലേക്കുള്ള കാലാവസ്ഥാ മുന്നറിയിപ്പ്

സൂചിക	31-08-2022	01-09-2022	02-09-2022	03-09-2022	04-09-2022
മഴ, മി.മീ	22	20	11	10	5
കൂടിയ താപനില, °C	31	31	31	31	32
കുറഞ്ഞ താപനില, °C	25	25	25	25	25
കൂടിയ ആപേക്ഷിക ആർദ്രത, %	94	94	94	94	94
കുറഞ്ഞ ആപേക്ഷിക ആർദ്രത, %	87	87	87	87	87
കാറ്റിന്റെ വേഗത, കി.മീ/മണിക്കൂർ	4	3	3	3	3
കാറ്റിന്റെ ദിശ, ഡിഗ്രി	340	270	230	250	250
മേഘ വിന്യാസം, ഒക്ടാ	5	8	8	8	7

സി. കാർഷിക നിർദ്ദേശങ്ങൾ

വിഭാഗം	ഘട്ടം	പ്രശ്നങ്ങൾ	കാർഷിക നിർദ്ദേശങ്ങൾ
പൊതു നിർദ്ദേശങ്ങൾ	സാമാന്യ മഴ/ ഒറ്റപ്പെട്ട ശക്തമായ മഴ **		
	<p>ഇരുപത്തിനാലു മണിക്കൂറിൽ 64.4 മില്ലി വരെ മാത്രം തീവ്രതയുള്ള മിതമായ മഴ ലഭിക്കും. ഒറ്റപ്പെട്ട ശക്തമായ മഴയ്ക്കും (ഇരുപത്തിനാലു മണിക്കൂറിൽ 115.5മില്ലി വരെ) സാധ്യതയുണ്ട് സാധ്യതയുണ്ട്</p> <p>വിസ്തൃത മഴ പ്രവചനമനുസരിച്ച് അടുത്തയാഴ്ചയും മഴ ലഭിക്കാൻ സാധ്യതയുണ്ട്</p> <p>ഉയർന്ന അന്തരീക്ഷ ആർദ്രത അനുഭവപ്പെടും. മഴയില്ലാത്ത ഇടവേളകളിൽ അധികരിച്ച ഉഷ്ണവും മഴ സമയത്ത് ശരാശരിയിൽ താഴ്ന്ന ഉഷ്ണവും അനുഭവപ്പെടും</p>		

<p>പൊതു നീർദ്ദേശങ്ങൾ</p>	<p>ഉയർന്ന അന്തരീക്ഷ ആർദ്രത പുഷ്പ രോഗം പടരാൻ കാരണമാകും. തെങ്ങ്, കുരുമുളക്, ഇഞ്ചി, വാഴ എന്നീ വിളകൾക്ക് ചീച്ചൽ, വാട്ടം എന്നീ രോഗങ്ങൾ പടരുന്ന സാഹചര്യമാണ്. വ്യത്യസ്ത വിളകൾക്ക് താഴെ പറഞ്ഞത് പ്രകാരമുള്ള നിയന്ത്രണ മാർഗ്ഗങ്ങൾ അവലംബിക്കുക.</p> <p>വീണുകിടക്കുന്ന തേങ്ങോ, അടക്ക എന്നിവ പൂർണ്ണമായും നീക്കം ചെയ്യുക. രോഗം വന്നു നശിച്ച മരങ്ങൾ പൂർണ്ണമായും മുറിച്ചുമാറ്റി തീയിട്ടു നശിപ്പിക്കണം. തോട്ടങ്ങളിൽ നല്ല നീർ വാർച്ച ഉറപ്പുവരുത്തുക.</p> <p>കൃഷിയിടങ്ങളിൽ ആവശ്യത്തിന് നീർവാർച്ച ഉറപ്പാക്കുക. വാഴ തക്കാളി മുതലായ മുദുകാണയ വിളകൾക്ക് താങ്ങുകാലുകൾ നൽകുക. ഇടിമിന്നലിനെ ശ്രദ്ധിക്കുക.</p>		
<p>നെല്ല്</p>	<p>വിവിധ ഘട്ടം</p>	<p>നീല വണ്ടി</p> 	<p>വയലിലെ വെള്ളം വറ്റിച്ച് 3 ദിവസത്തിന് ശേഷം മണ്ണെണ്ണ ഇമൽഷൻ (15 മില്ലി മണ്ണെണ്ണ 1 ലിറ്റർ സോപ്പു ലായനിയിൽ എന്ന തോതിൽ ചേർത്ത് തയ്യാറാക്കിയത്) തളിക്കുക.</p>
<p>നെല്ല്</p>	<p>കതിർ വരുന്ന സമയം</p>	<p>ചാഴി</p> 	<p>ചാഴി: ഫിഷ് അമിനോ ആസിഡ് 20 മില്ലി ഒരു ലിറ്റർ വെള്ളത്തിൽ എന്ന തോതിൽ കലർത്തി തയ്യാറാക്കിയ ലായനി തളിക്കുക.</p>
<p>നെല്ല്</p>	<p>മണികളിൽ പാൽ ഉറക്കാൻ തുടങ്ങുന്ന ഘട്ടം</p>	<p>പാടത്തു വെള്ളം കെട്ടി നിർത്താതെ വാർത്തു കളയുക</p>	
<p>തെങ്ങ്</p>	<p>വിവിധ ഘട്ടം</p>	<p>കുമ്പു ചീയൽ</p> 	<p>കുമ്പുചീയൽ ഉണ്ടായാൽ പ്രാരംഭ ഘട്ടത്തിൽ തന്നെ രോഗം ബാധിച്ച ഭാഗങ്ങൾ ചെത്തിമാറ്റി നശിപ്പിക്കുകയും മുറിവിൽ ബോഡോ കൂഴമ്പു പുരട്ടുകയും ചെയ്യുക. തുടർന്ന് പുതുനാമ്പു വരുന്നത് വരെ കുമ്പിനെ ഒരു പ്ലാസ്റ്റിക് കടലാസുപയോഗിച്ചു പൊതിഞ്ഞു മഴ വെള്ളം ഇറങ്ങാതെ സംരക്ഷിക്കുക.</p> <p>സമീപത്തുള്ള തെങ്ങുകളുടെ കുരുത്തോലക്കും ചുറ്റുമുള്ള ഒലക്കവിളുകളിലും ഒരു ശതമാനം വീര്യമുള്ള ബോഡോ മിശ്രിതം തളിക്കുക.</p> <p>ദൂർബല മേഖലകളിൽ, തെങ്ങുകളുടെ പ്രതിരോധ ശേഷി ഉയർത്താൻ സൂക്ഷ്മ മൂലകങ്ങൾ ഉൾപ്പെടുന്ന സമഗ്ര പോഷക മൂലക പരിപാലനം ഉണ്ടായിരിക്കണം.</p>

<p>കശുമാവ്</p>	<p>കായ്ക്കുന്നതിനു മുൻപുള്ള ഘട്ടം</p>	<p>തേയില കൊതുക്</p> 	<p>ഒരു ശതമാനം വീര്യമുള്ള ബോർഡോ മിശ്രിതത്തിൽ ഒരു ലിറ്ററിൽ 2 മില്ലി വീതം ക്വിനാൽഫോസ് ചേർത്ത് തളിക്കുക</p>
<p>കുരുമുളക്</p>	<p>കായ്ക്കുന്ന സമയം</p>	<p>പൊള്ളു കീടവും രോഗവും</p> 	<p>മുൻകരുതലായി ഒരു ശതമാനം വീര്യമുള്ള ബോർഡോ മിശ്രിതത്തിൽ ഒരു ലിറ്ററിൽ 2 മില്ലി വീതം ക്വിനാൽഫോസ് ചേർത്ത് തളിക്കുക.</p> <p>രോഗം കാണുകയാണെങ്കിൽ അഞ്ചു ലിറ്റർ വെള്ളത്തിനു ഹെക്സകൊണസോൾ കുമിൾ നാശിനി അഞ്ചു മില്ലിയും സൈഹാലോത്രിൻ മൂന്ന് മില്ലിയും വീതം ചേർത്ത് തയ്യാറാക്കിയ ലായനി തളിക്കുക</p>
<p>വാഴ</p>	<p>വിവിധ ഘട്ടം</p>	<p>ഇലപ്പുള്ളി രോഗം</p> 	<p>തടത്തിൽ വെള്ളം കെട്ടിനിൽക്കാതിരിക്കാൻ വേണ്ടുന്ന നടപടികൾ സ്വീകരിക്കുക. മുൻകരുതലായി സ്യൂഡോമോണസ് ലായനി (20 ഗ്രാം ഒരു ലിറ്റർ വെള്ളത്തിൽ എന്ന തോതിൽ തയ്യാറാക്കിയത്) രണ്ടാഴ്ചയിടവേളകളിൽ തളിക്കുക</p> <p>രോഗം ബാധിച്ചാൽ:- രോഗം ബാധിച്ച ഇലകൾ വെട്ടി മാറ്റി തീയിട്ടു നശിപ്പിക്കുക. കാർബൻഡാസിം അല്ലെങ്കിൽ മാനോസബ് ഇവ രണ്ടാഴ്ച ഇടവേളയിൽ മാറി മാറി 2 മില്ലി. ഒരു ലിറ്റർ വെള്ളത്തിൽ എന്ന തോതിൽ കലർത്തി തളിക്കുക</p>
<p>ഇഞ്ചി, മഞ്ഞൾ</p>	<p>വിവിധ ഘട്ടം</p>	<p>മുടുചീയൽ</p> 	<p>നീർവാർച്ച സൗകര്യം ഏർപ്പെടുത്തുക. ബോർഡോ മിശ്രിതം 1 % തടത്തിൽ ഒഴിച്ച് കൊടുക്കുക</p>
<p>കവുങ്ങ്</p>	<p>വിവിധ ഘട്ടം</p>	<p>മഹാളി</p> 	<p>ഒരു ശതമാനം വീര്യമുള്ള ബോർഡോ മിശ്രിതം കുലകളിലും ഇലകളിലും തളിച്ച് കൊടുക്കുക.</p>

**മഴ അപായ വർണ്ണ സൂചന (ദുരന്ത നിവാരണത്തിനായ്)

താക്കീത് (ഉടൻ നടപടിയെടുക്കുക)	ജാഗ്രത (തയ്യാറാവുക)	ശ്രദ്ധ (കാതോർക്കുക)	നിസ്സാരം (നടപടികൾ ആവശ്യമില്ല)
----------------------------------	------------------------	------------------------	----------------------------------

ഒപ്പ്/-
നോഡൽ ഓഫീസർ
ഗ്രാമീണ കൃഷി കാലാവസ്ഥ സേവ പദ്ധതി