



കാലാവസ്ഥാ മുന്നറിയിപ്പും കാർഷിക നിർദ്ദേശങ്ങളും

(പ്രാബല്യം: : 01.11.2023 മുതൽ 05.11.2023 വരെ)

കണ്ണൂർ ജില്ല



കേരള കാർഷിക സർവ്വകലാശാല പ്രാദേശിക കാർഷിക ഗവേഷണ കേന്ദ്രം പിലിക്കോട്-ഉം ഇന്ത്യ കാലാവസ്ഥാ വകുപ്പും സംയുക്തമായി പുറത്തിറക്കുന്നത്

ബുള്ളറ്റിൻ നമ്പർ: പിലിക്കോട്/കെ.എൻ.ആർ- 87/2023	തീയതി: 31/10/2023
--	-------------------

എ.പി.നിട്ട അഞ്ച് ദിവസത്തെ കാലാവസ്ഥ



മഴ, മി.മീ	കൂടിയ താപനില, °C	കുറഞ്ഞ താപനില, °C	ആപേക്ഷിക ആർദ്രത, %	കാറ്റിന്റെ വേഗത, കി.മീ/മണിക്കൂർ
13.3	33.5 – 35.2	25.4 – 26.5	68 – 90	00 - 10

ബി.വരുന്ന അഞ്ച് ദിവസങ്ങളിലേക്കുള്ള കാലാവസ്ഥാ മുന്നറിയിപ്പ്



സൂചിക	01-11-2023	02-11-2023	03-11-2023	04-11-2023	05-11-2023
ശരാശരി മഴ, മി.മീ	4	5	0.2	12	12
കൂടിയ താപനില, °C	34	34	34	34	35
കുറഞ്ഞ താപനില, °C	25	26	26	26	26
കൂടിയ ആപേക്ഷിക ആർദ്രത, %	90	92	90	96	94
കുറഞ്ഞ ആപേക്ഷിക ആർദ്രത, %	68	70	72	73	75
കാറ്റിന്റെ വേഗത, കി.മീ/മണിക്കൂർ	2	2	2	2	2
കാറ്റിന്റെ ദിശ, ഡിഗ്രി	270	320	270	250	200
മേഘവിന്യാസം, ഒക്ടാ	8	8	6	8	8

സി. കാർഷിക നിർദ്ദേശങ്ങൾ

വിഭാഗം	ഘട്ടം	പ്രശ്നങ്ങൾ	കാർഷിക നിർദ്ദേശങ്ങൾ
പൊതുമുൻനിർദ്ദേശങ്ങൾ	ശക്തികുറഞ്ഞ മഴ **		
			<p>ഉയർന്ന അന്തരീക്ഷ ആർദ്രത അനുഭവപ്പെടും. ആകാശം പൂർണ്ണമായും മേഘാവൃതമായിരിക്കും. പകൽസമയങ്ങളിൽ കൂടിയ ഊഷ്മാവും രാത്രികളിൽ കുറഞ്ഞ താപനിലയും അനുഭവപ്പെടും.</p> <p>ഒക്ടോബർ 31, നവംബർ 01, നവംബർ 02, നവംബർ 04 ന് ശക്തികുറഞ്ഞ മഴ (ഇരുപത്തിനാലുമണിക്കൂറിൽ 2.5 മില്ലി മുതൽ 15.5 മില്ലി വരെ) ലഭിക്കും.</p> <p>നവംബർ 03 ന് ഒറ്റപ്പെട്ടയിടങ്ങളിൽ കനത്ത മഴ (ഇരുപത്തിനാലുമണിക്കൂറിൽ 115.5 മില്ലി വരെ) ലഭിക്കും.</p>

<p>പൊതുനിർദ്ദേശങ്ങൾ</p>	<p>തെങ്ങ്, ഇഞ്ചി , വാഴ എന്നീ വിളകൾക്ക് ചീച്ചൽ, വാട്ടം എന്നീ രോഗങ്ങൾ പടരുന്ന സാഹചര്യമാണ്. വ്യത്യസ്ത വിളകൾക്ക് താഴെ പറഞ്ഞത് പ്രകാരമുള്ള നിയന്ത്രണ മാർഗ്ഗങ്ങൾ അവലംബിക്കുക.</p> <p>വീണ്ടുകിടക്കുന്ന തേങ്ങാ, അടക്ക എന്നിവ പൂർണ്ണമായും നീക്കം ചെയ്യുക. രോഗം വന്നു നശിച്ച മരങ്ങൾ പൂർണ്ണമായും മുറിച്ചുമാറ്റി തീയിട്ടു നശിപ്പിക്കണം.</p> <p>വാഴ പോലുള്ള മൃദുകാണഡവും എളുപ്പത്തിൽ മറിഞ്ഞു വീഴുന്നതുമായ വിളകൾക്ക് താങ്ങുകൾ നൽകി സംരക്ഷിക്കും</p> <p>വിത്ത്, റബ്ബർ, കശുവണ്ടി, മഞ്ഞൾ, കൊപ്ര, വളം എന്നിവ സുരക്ഷിതമാക്കി സൂക്ഷിക്കുക.</p> <p>ലഭ്യമാകുന്ന മഴവെള്ളം കൃഷിയിടങ്ങളിൽ പരമാവധി സംഭരിക്കാനായാൽ വരൾച്ചയെ ചെറുക്കുന്നതിന് സഹായകരമാവും.</p> <p>മഴക്കുഴികളിൽ തുർന്നു പോയവ വീണ്ടെടുക്കുക.</p> <p>വിളകളുടെ തടത്തിൽ കരിയിലകൾ ഉപയോഗിച്ച് പുതയിടുക.</p> <p>വൃക്ഷ വിളകൾക്ക് വളം ചേർത്തതിന് ശേഷം മുഴുവനായും മൂടാത്ത തടങ്ങൾ നല്ല ജലസംഭരണികൾ കൂടിയാണ്. പറമ്പിൽ ഒലിച്ചു പോകുന്ന വെള്ളം ചാലുകൾ എടുത്തു ഇതിലേക്ക് തിരിച്ചു വിടുന്നത് നന്നായിരിക്കും.</p>		
<p>പച്ചക്കറികൾ</p>	<p>തൈകൾ</p>	<p>മണ്ണിൽ, സെന്റ് ഒന്നിന് നാല് കിലോ വീതം കുമ്മായം വിതറുക. കൂടാതെ ട്രൈക്കോഡെർമ സമ്പുഷ്ടമാക്കിയ ചാണകമോ കമ്പോസ്റ്റോ ഉപയോഗിക്കുക. ഇവ വാട്ട രോഗങ്ങളെ ചെറുക്കുന്നതിന് സഹായിക്കും.</p> <p>പഠിച്ചു നടുന്നതിനു തൊട്ടു മുന്നേ വേര് പ്സ്യൂഡോമോണാസ് ലായനി (20മില്ലി. പ്സ്യൂഡോമോണാസ് ഒരു ലിറ്റർ വെള്ളത്തിൽ എന്ന തോതിൽ)-ൽ അര മണിക്കൂർ മുക്കി വെക്കുക. നേരിട്ട് വിത്ത് നടതാണെങ്കിൽ തൈകൾക്ക് ലായനി ഇലകളിൽ തളിക്കുക. ഇത് തൈകൾ കരുത്തോടെ വളരുന്നതിന് സഹായകമാകും.</p>	
<p>തെങ്ങ്</p>	<p>വിവിധ ഘട്ടം</p>	<p>കുമ്പു ചീയൽ</p> 	<p>ഉണ്ടായാൽ പ്രാരംഭ ഘട്ടത്തിൽ തന്നെ രോഗം ബാധിച്ച ഭാഗങ്ങൾ ചെത്തിമാറ്റി നശിപ്പിക്കുകയും മുറിവിൽ ബോഡോ കൂഴമ്പു പുരട്ടുകയും ചെയ്യുക. തുടർന്ന് പുതുനാമ്പു വരുന്നത് വരെ കുമ്പിനെ ഒരു പ്ലാസ്റ്റിക് കടലാസുപയോഗിച്ചു പൊതിഞ്ഞു മഴ വെള്ളം ഇറങ്ങാതെ സംരക്ഷിക്കുക.</p> <p>സമീപത്തുള്ള തെങ്ങുകളുടെ കുരുത്തോലകളും ചുറ്റുമുള്ള ലെക്കവിളുകളിലും ഒരു ശതമാനം വീര്യമുള്ള ബോഡോ മിശ്രിതം തളിക്കുക.</p> <p>ദുർബല മേഖലകളിൽ, തെങ്ങുകളുടെ പ്രതിരോധ ശേഷി ഉയർത്താൻ സൂക്ഷ്മ മൂലകങ്ങൾ ഉൾപ്പെടുന്ന സമഗ്ര പോഷക മൂലക പരിപാലനം ഉണ്ടായിരിക്കണം.</p>
<p>തെങ്ങ്</p>	<p>വിവിധ ഘട്ടം</p>	<p>ചെമ്പൻ ചെല്ലി</p> 	<p>നിയന്ത്രണ മാർഗ്ഗങ്ങൾ:- നേർപ്പിച്ച ഇമിഡാക്ളോർപ്രിഡ് (1മില്ലി ഒരു ലിറ്റർ വെള്ളത്തിൽ) ലായനി ചെല്ലി തുരന്ന ദ്വാരങ്ങളിൽ നിറയെ ഒഴിക്കുക. തോട്ടങ്ങളിൽ സമ്പൂർണ്ണ ശുചിത്വം അവലംബിക്കുക.</p>

കുരുമുളക്	വിവിധ ഘട്ടം	<p style="text-align: center;">ചീച്ചൽ രോഗം</p> 	<p>മുൻകരുതലായി ട്രൈകോഡർമ സമ്പുഷ്ടമാക്കിയ വേപ്പിൻ പിണ്ണാക്ക്-ചാണക മിശ്രിതം 150 ഗ്രാം വീതം തടത്തിൽ വിതറി മണ്ണുമായി ചേർത്തിടുക.</p> <p>രോഗ ലക്ഷണങ്ങൾ കണ്ടു തുടങ്ങിയാൽ റെഡോമിൽ രണ്ടു ഗ്രാം ഒരു ലിറ്റർ വെള്ളത്തിൽ എന്ന തോതിൽ കലർത്തി തടത്തിലെ മണ്ണ് കുതിർക്കുക.</p> <p>ഇലകളിൽ ചീച്ചൽ കാണുകയാണെങ്കിൽ ഇതേ മിശ്രിതം ഇലകളിലും തണ്ടിലും തളിക്കുക.</p>
വാഴ	വിവിധ ഘട്ടം	<p style="text-align: center;">ഇലപ്പുള്ളി രോഗം</p> 	<p>തടത്തിൽ വെള്ളം കെട്ടിനിൽക്കാതിരിക്കാൻ വേണ്ടുന്ന നടപടികൾ സ്വീകരിക്കുക.</p> <p>മുൻകരുതലായി സ്യൂഡോമോണസ് ലായനി (20 ഗ്രാം ഒരു ലിറ്റർ വെള്ളത്തിൽ എന്ന തോതിൽ തയ്യാറാക്കിയത്) രണ്ടാഴ്ചയിടവേളകളിൽ തളിക്കുക</p> <p>രോഗം ബാധിച്ചാൽ:- രോഗം ബാധിച്ച ഇലകൾ വെട്ടി മാറ്റി തീയിട്ടു നശിപ്പിക്കുക. കാർബൻഡാസിം അല്ലെങ്കിൽ മാങ്കോസബ് ഇവ രണ്ടാഴ്ച ഇടവേളയിൽ മാറി മാറി 2 മില്ലി. ഒരു ലിറ്റർ വെള്ളത്തിൽ എന്ന തോതിൽ കലർത്തി തളിക്കുക</p>
കശുമാവ്	കാഴ്ചയ്ക്കുന്നതിനു മുൻപുള്ള ഘട്ടം	<p style="text-align: center;">തേയില കൊതുക്</p> 	<p>ഒരു ശതമാനം വീര്യമുള്ള ബോർഡോ മിശ്രിതത്തിൽ ഒരു ലിറ്ററിൽ 2 മില്ലി വീതം ക്വിനാൽഫോസ് ചേർത്ത് തളിക്കുക.</p>
ഇഞ്ചി,	വിവിധ ഘട്ടം	<p style="text-align: center;">ഫ്യൂസേറിയം വാട്ടം</p> 	<p>നീർവാർച്ച സൗകര്യം ഏർപ്പെടുത്തുക. കോപ്പർ ഓക്സി ക്ലോറൈഡ് ഒരുലിറ്റർ വെള്ളത്തിൽ രണ്ടുഗ്രാം വീതം കലർത്തി തടത്തിൽ ഒഴിച്ച് കൊടുക്കുക</p>
മഞ്ഞൾ	വിവിധ ഘട്ടം	<p style="text-align: center;">ഇല കരച്ചിൽ</p> 	<p>ഗുരുതരമായി ബാധിച്ച ഇലകൾ മുറിച്ചുമാറ്റി തീയിലിടുക.</p> <p>ചെടികളിൽ കോപ്പർ ഓക്സിക്ലോറൈഡ് 2 ഗ്രാം ഒരു ലിറ്റർ വെള്ളത്തിൽ എന്ന തോതിൽ തളിക്കുക.</p>

<p>വെള്ളരി വർഗ്ഗ വിള</p>	<p>വളർച്ചാ ഘട്ടം</p>	<p>മുദുരോമ പൂപ്പൽ രോഗം</p> 	<p>വെള്ളരി വർഗ്ഗ വിളകളിൽ മുദുരോമ പൂപ്പൽ രോഗം പടരാൻ സാധ്യത. മുൻ കരുതലായി മാങ്കോസെബ്സ് 2 ഗ്രാം ഒരു ലിറ്റർ വെള്ളത്തിൽ എന്ന തോതിൽ തയ്യാറാക്കി ഇലകളുടെ ഇരു വശത്തും തളിക്കുക. രോഗം കാണുകയാണെങ്കിൽ അക്കോമിൻ 3 മില്ലി. ഒരു ലിറ്റർ വെള്ളത്തിൽ എന്ന അനുപാതത്തിൽ 15 ദിവസ ഇടവേളകളിൽ മൂന്നു തവണ തളിക്കുക. രോഗബാധിത ഇലകൾ പഠിച്ചെടുത്ത് തീയിട്ട് നശിപ്പിക്കുക</p>
<p>തക്കാളി</p>	<p>വളർച്ചാ ഘട്ടം</p>	<p>വാട്ടം</p> 	<p>റെഡോമിൽ രണ്ടു ഗ്രാം ഒരു ലിറ്റർ വെള്ളത്തിൽ എന്ന തോതിൽ കലർത്തി തളിക്കുക</p> <p>അല്ലെങ്കിൽ</p> <p>അക്കോമിൻ 2 മില്ലി. ഒരു ലിറ്റർ വെള്ളത്തിൽ എന്ന തോതിൽ കലർത്തി തളിക്കുക</p>

**മഴ അപായവർണ്ണ സൂചന (ദുരന്തനിവാരണത്തിനായ്)

<p>താക്കീത് (ഉടൻനടപടിയെടുക്കുക)</p>	<p>ജാഗ്രത (തയ്യാറാവുക)</p>	<p>ശ്രദ്ധ (കാതോർക്കുക)</p>	<p>നിസ്സാരം (നടപടികൾആവശ്യമില്ല)</p>
---	--------------------------------	--------------------------------	---

ഒപ്പ്/-
നോഡൽ ഓഫീസർ
ഗ്രാമീണ കൃഷികാലാവസ്ഥസേവപദ്ധതി