



കാലാവസ്ഥാ മുന്നറിയിപ്പും കാർഷിക നിർദ്ദേശങ്ങളും

(പ്രാബല്യം: 03.11.2021 മുതൽ 07.11.2021 വരെ)

കാസറഗോഡ് ജില്ല



കേരള കാർഷിക സർവ്വകലാശാല പ്രാദേശിക കാർഷിക ഗവേഷണ കേന്ദ്രം
പിലിക്കോട്-ഉം ഇന്ത്യ കാലാവസ്ഥാ വകുപ്പും സംയുക്തമായി പുറത്തിറക്കുന്നത്

ബുള്ളറ്റിൻ നമ്പർ: പിലിക്കോട്/ കെ.എസ്.ഡി.87/2021 തീയതി: 29/10/2021

എ. പിന്നിട്ട അഞ്ച് ദിവസത്തെ കാലാവസ്ഥ

മഴ, മി.മീ	കൂടിയ താപനില, °C	കുറഞ്ഞ താപനില, °C	ആപേക്ഷിക ആർദ്രത, %	കാറ്റിന്റെ വേഗത, കി.മീ/മണിക്കൂർ
3.0	30.5 – 31.5	24.0 – 24.5	66 – 96	3.0 – 6.4

ബി. വരുന്ന അഞ്ച് ദിവസങ്ങളിലേക്കുള്ള കാലാവസ്ഥാ മുന്നറിയിപ്പ്



സൂചിക	03-11-2021	04-11-2021	05-11-2021	06-11-2021	07-11-2021
മഴ, മി.മീ	40	40	40	10	40
കൂടിയ താപനില, °C	31	31	31	31	31
കുറഞ്ഞ താപനില, °C	24	24	24	24	24
കൂടിയ ആപേക്ഷിക ആർദ്രത, %	95	95	95	95	95
കുറഞ്ഞ ആപേക്ഷിക ആർദ്രത, %	75	75	75	75	75
കാറ്റിന്റെ വേഗത, കി.മീ/മണിക്കൂർ	10	10	16	14	10
കാറ്റിന്റെ ദിശ, ഡിഗ്രി	230	200	160	180	200
മേഘ വിന്യാസം, ഒക്ടോ	8	8	8	6	8




സി. കാർഷിക നിർദ്ദേശങ്ങൾ

വിഭാഗം	ഘട്ടം	പ്രശ്നങ്ങൾ	കാർഷിക നിർദ്ദേശങ്ങൾ
പൊതു നിർദ്ദേശങ്ങൾ	ഒറ്റപ്പെട്ട കനത്ത മഴ മഴ ലഭിക്കും		
			<p>ദിവസം- 2, ൽ ജില്ലയുടെ ചിലഭാഗങ്ങളിൽ തീവ്ര മഴ (12 മുതൽ 20 സെ.മീ വരെ) ഉണ്ടായേക്കും</p> <p>ദിവസം- 1, 3, 4, 5 ൽ ജില്ലയുടെ ചിലഭാഗങ്ങളിൽ കനത്ത മഴ (7 മുതൽ 11 സെ.മീ വരെ) ഉണ്ടായേക്കും.</p> <p>പകൽസമയങ്ങളിൽ കൂടിയ ഊഷ്മാവും രാത്രികളിൽ കുറഞ്ഞ താപനിലയും അനുഭവപ്പെടും. ഉയർന്ന അന്തരീക്ഷ ആർദ്രതയും അനുഭവപ്പെടും</p> <p>വിസ്തൃത മഴ പ്രവചനം: അടുത്തയാഴ്ചയിൽ ശരാശരിമഴയുണ്ടാകും.</p>

പൊതു നിർദ്ദേശങ്ങൾ	<p>കൃഷിയിടങ്ങളിൽ പരമാവധി നീർവാർച്ച ഉറപ്പു വരുത്തുക.</p> <p>വിത്ത്, റബ്ബർ, കശുവണ്ടി, മഞ്ഞൾ, കൊപ്ര, വളം എന്നിവ സുരക്ഷിതമാക്കി സൂക്ഷിക്കുക</p> <p>വാഴ പച്ചക്കറികൾ എന്നിവ താങ്ങുകൾ നൽകി സംരക്ഷിക്കുക.</p> <p>കന്നുകാലികളെ തുറന്ന സ്ഥലത്ത് കെട്ടിയിടുകയോ മേയാൻ അനുവദിക്കുകയോ ചെയ്യരുത്. അവയെ ശക്തി കുറഞ്ഞ മേൽ കൂരകൾക്കടിയിൽ പാർപ്പിക്കരുത്</p> <p>കൃഷിയിടങ്ങളിൽ ജോലി ചെയ്യുന്നവർ ഇടിമിന്നലിനെ ശ്രദ്ധിക്കുക. മരത്തണലിലോ ബലക്ഷയം വന്ന കെട്ടിടങ്ങളിലോ വിശ്രമിക്കരുത്</p> <p>മഴ ശമിക്കുമ്പോൾ വിളകളുടെ ചുവട്ടിലെ മണ്ണ് ലഘുവായി കിളിക്കുന്നത് വേറിനു വായു ലഭിക്കുന്നതിന് സഹായകരമാകും</p>
--------------------------	---

മഴ ശമിക്കുമ്പോൾ ഉണ്ടാകുന്ന വർധിത ആർദ്രതയും ഊഷ്മാവും വിളകളിൽ താഴെ പറയുന്ന പൂപ്പൽ രോഗങ്ങൾ അധികരിക്കാൻ ഇടവരുത്തും. ജാഗ്രത പുലർത്തുക.

പച്ചക്കറികൾ	തൈകൾ	<p>കാബേജ്, കോളിഫ്ലവർ ആദിയായ ശീതകാല പച്ചക്കറികൾ നടാൻ അനുയോജ്യമായ സമയമാണ്.</p> <p>നല്ല നീർവാർച്ചയുള്ള സ്ഥലങ്ങൾ തിരഞ്ഞെടുക്കുക. അല്ലാത്തപക്ഷം നല്ല നീർവാർച്ച നൽകാൻ കഴിയണം. വിത്തുകളു് / തൈകൾ ഉയർത്തിയ വരമ്പുകളിലോ കൂനകളിലോ നടുക.</p> <p>മണ്ണിൽ, സെന്റ് ഒന്നിന് നാല് കിലോ വീതം കുമ്മായം വിതരുക. കൂടാതെ ട്രൈക്കോഡെമ സമ്പുഷ്ടമാക്കിയ ചാണകമോ കമ്പോസ്റ്റോ ഉപയോഗിക്കുക. ഇവ വാട്ട രോഗങ്ങളെ ചെറുക്കുന്നതിന് സഹായിക്കും.</p> <p>പറിച്ചു നടുന്നതിനു തൊട്ടു മുന്നേ വേർ പ്സ്യൂഡോമോണാസ് ലായനി (20മില്ലി. പ്സ്യൂഡോമോണാസ് ഒരു ലിറ്റർ വെള്ളത്തിൽ എന്ന തോതിൽ)-ൽ അര മണിക്കൂർ മുക്കി വെക്കുക. നേരിട്ട് വിത്ത് നടതാണെങ്കിൽ തൈകൾക്ക് ലായനി ഇലകളിൽ തളിക്കുക. ഇത് തൈകൾ കരുത്തോടെ വളരുന്നതിന് സഹായകമാകും.</p>	
തെങ്ങ്/ കവുങ്ങ് /ഫല വൃക്ഷങ്ങൾ	തൈകൾ	<p>കുഴികൾക്കു ചുറ്റും വരമ്പ് തീർത്തു മഴവെള്ളം ഒലിച്ചിറങ്ങാതെ സംരക്ഷിക്കുക. തടങ്ങളിൽ കെട്ടി നിൽക്കുന്ന വെള്ളം ഇടയ്ക്കിടെ മാറ്റി മണ്ണ് ഇളക്കി വായു സഞ്ചാരം ഉറപ്പാക്കുക.</p>	
നെല്ല്	ഞാറ്റടി/ തൈകൾ	<p style="text-align: center;">ഓല ചുരുട്ടിപ്പുഴു</p> 	<p>മുള്ളുള്ള കമ്പു നെല്ലോലകൾക്കിടയിലൂടെ വലിച്ച് ചുരുളുകൾ തുറക്കുക. തണൽ വീഴുന്ന സ്ഥലങ്ങളിൽ ആക്രമണം കൂടുതലായിരിക്കും. നൈട്രജൻ വളങ്ങൾ അമിതമായി ഉപയോഗിക്കരുത്.</p> <p>ആക്രമണം രൂക്ഷമാണെങ്കിൽ മാത്രം 'കൊറാജെൻ' 3 മില്ലി പത്ത് ലിറ്റർ വെള്ളത്തിൽ എന്നതോതിൽ കലർത്തി തളിക്കുക.</p>
തെങ്ങ്	വിവിധ ഘട്ടം	<p style="text-align: center;">ഇല ചീയൽ</p> 	<p>1% ബോഡോ മിശ്രിതമോ 0.03% കോപ്പർ ഓക്സീ ക്ലോറൈഡോ തളിക്കുക. കൂടാതെ മഞ്ഞളിപ്പ് രോഗത്തിന് പറഞ്ഞ പ്രതിവിധികൾ നിർബന്ധമായും അവലംബിക്കുക.</p>

<p>വാഴ</p>	<p>വിവിധ ഘട്ടം</p>	<p style="text-align: center;">തടതുരപ്പൻ വണ്ട്</p> 	<p>കൃഷിയിടങ്ങളിൽ ശുചിത്വം പാലിക്കുക. ബ്യൂവേറിയ ബന്ധിയാന എന്ന മിത്ര കുമിൾ 5 , 6 , 7 മാസങ്ങളിൽ ഒരു ലിറ്ററിന് 20 ഗ്രാം എന്ന തോതിൽ കലക്കി തടയിൽ തളിക്കുക.</p>
<p>വാഴ</p>	<p>വിവിധ ഘട്ടം</p>	<p style="text-align: center;">കടച്ചിൽ</p> 	<p>ഒരു ലിറ്റർ വെള്ളത്തിൽ ഒരു ഗ്രാം വീതം ബാവിസ്റ്റിൻ കലർത്തിയ ലായനി തടത്തിലെ മണ്ണിൽ കുതിർക്കുക.</p> <p>കൂടാതെ 25 മുതൽ 50 ഗ്രാം വരെ ബ്ലീച്ചിങ് പൗഡർ അടങ്ങിയ ചെറു തുണിക്കിഴികൾ വാഴത്തടങ്ങളിൽ നിക്ഷേപിക്കുക.</p>
<p>മാവ്</p>	<p>വിവിധ ഘട്ടം</p>	<p style="text-align: center;">കറ ചാട്ടവും വട്ടവും</p> 	<p>കറ ചാട്ടമുള്ള ഭാഗത്തിൽ ബോഡോകുഴമ്പു പുരട്ടുക. തടത്തിൽ ഹെക്സകോണസോൾ (@ 2 മില്ലി ഒരു ലിറ്റർ വെള്ളത്തിൽ) കുതിർക്കുക.</p>
<p>മഞ്ഞൾ</p>	<p>വിവിധ ഘട്ടം</p>	<p style="text-align: center;">ഇല കറച്ചിൽ</p> 	<p>ഗുരുതരമായി ബാധിച്ച ഇലകൾ മുറിച്ചുമാറ്റി തീയിലിടുക.</p> <p>ചെടികളിൽ കോപ്പർ ഓക്സിക്ലോറൈഡ് 2 ഗ്രാം ഒരു ലിറ്റർ വെള്ളത്തിൽ എന്ന തോതിൽ തളിക്കുക.</p>
<p>കവുങ്ങ്</p>	<p>വിവിധ ഘട്ടം</p>	<p style="text-align: center;">ചീയൽ</p> 	<p>രോഗം ബാധിച്ച ഇലകൾ വെട്ടി മാറ്റുക. അകോമിൻ 3 മില്ലി 1ലി. വെള്ളത്തിൽ എന്ന തോതിൽ തയ്യാറാക്കി പശയും കൂടി ചേർത്ത് 25 ദിവസത്തെ ഇടവേളയിൽ തളിക്കുക.</p> <p>കായ്ക്കുന്ന കവുങ്ങിന് രോഗം വരാതിരിക്കാനായി കൊസൈഡ് 2ഗ്രാം ഒരു ലിറ്റർ വെള്ളത്തിൽ എന്ന തോതിൽ തളിക്കുക. കുമ്മായം, 500 ഗ്രാം ഒരു കവുങ്ങിന് എന്ന തോതിൽ, നൽകുക</p>

ഒപ്പ്/-
 നോഡൽ ഓഫീസർ
 ഗ്രാമീണ കൃഷി കാലാവസ്ഥ സേവ പദ്ധതി