



**കാലാവസ്ഥാ മുന്നറിയിപ്പും കാർഷിക നിർദ്ദേശങ്ങളും**

(പ്രാബല്യം: 04.09.2021 മുതൽ 08.09.2021 വരെ)

**കാസറഗോഡ് ജില്ല**



കേരള കാർഷിക സർവ്വകലാശാല പ്രാദേശിക കാർഷിക ഗവേഷണ കേന്ദ്രം പിലിക്കോട്-ഉം ഇന്ത്യ കാലാവസ്ഥാ വകുപ്പും സംയുക്തമായി പുറത്തിറക്കുന്നത്

ബുള്ളറ്റിൻ നമ്പർ: പിലിക്കോട്/ കെ.എസ്.ഡി. 71/2021	തീയതി: 03/09/2021
--------------------------------------------------	-------------------

എ. പിന്നിട്ട അഞ്ച് ദിവസത്തെ കാലാവസ്ഥ





മഴ, മി.മീ	കൂടിയ താപനില, °C	കുറഞ്ഞ താപനില, °C	ആപേക്ഷിക ആർദ്രത, %	കാറ്റിന്റെ വേഗത, കി.മീ/മണിക്കൂർ
28.0	29.0 – 31.0	21.5 – 24.0	74 - 100	3.2 – 04

ബി. വരുന്ന അഞ്ച് ദിവസങ്ങളിലേക്കുള്ള കാലാവസ്ഥാ മുന്നറിയിപ്പ്

സൂചിക	04-09-2021	05-09-2021	06-09-2021	07-09-2021	08-09-2021
മഴ, മി.മീ	10	10	20	30	20
കൂടിയ താപനില, °C	30	30	30	30	30
കുറഞ്ഞ താപനില, °C	22	22	22	22	22
കൂടിയ ആപേക്ഷിക ആർദ്രത, %	95	95	95	95	95
കുറഞ്ഞ ആപേക്ഷിക ആർദ്രത, %	85	85	85	85	85
കാറ്റിന്റെ വേഗത, കി.മീ/മണിക്കൂർ	5	3	4	4	5
കാറ്റിന്റെ ദിശ, ഡിഗ്രി	270	270	270	270	270
മേഘ വിന്യാസം, ഒക്ടാ	6	6	6	8	6

സി. കാർഷിക നിർദ്ദേശങ്ങൾ

പൊതു നിർദ്ദേശങ്ങൾ	<b>അടുത്ത ദിവസങ്ങളിൽ മഴ ലഭിക്കും.</b>
	<p>വിസ്തൃത മഴ പ്രവചനന പ്രകാരം അടുത്തയാഴ്ച പരക്കെ ശരാശരിയേക്കാൾ മഴ ഉണ്ടായേക്കാം.</p> <p>നെല്ലിൽ കതിർ മണികൾ ഉറക്കുന്നതോ വിളവെടുക്കുന്നതോ ആയ സമയമാകയാൽ പാടത്തു നല്ല നീർ വാർച്ച ഉറപ്പുവരുത്തുക. വിളഞ്ഞ നെല്ല് സാധ്യമായത്രയും കൊയ്തെടുത്തു മഴ നനയാത്തിടത്തേയ്ക്കു മാറ്റി സൂക്ഷിക്കുക</p> <p>വിത്ത്, റബ്ബർ, കശുവണ്ടി, മഞ്ഞൾ, കൊപ്ര, വളം എന്നിവ സുരക്ഷിതമാക്കി സൂക്ഷിക്കുക വാഴ പച്ചക്കറികൾ എന്നിവ താങ്ങുകൾ നല്ലി സംരക്ഷിക്കുക.</p> <p>കാലി/കോഴിത്തീറ്റകൾ നിറച്ച ചാക്കുകൾ ഇൗർപ്പം ഇല്ലാത്ത മുറികളിൽ തറനിരപ്പിൽ നിന്ന് ഉയർത്തി മരപ്പലകമേൽ സൂക്ഷിക്കുക.</p> <p>എല്ലാ കൃഷിയിടങ്ങളിലും നല്ല നീർ വാർച്ച ഉറപ്പു വരുത്തുക.</p>

<p>തെങ്ങ്</p>	<p>തൈ തെങ്ങുകൾ</p>	<p>ശക്തമായ മഴ ലഭിച്ച ഇടങ്ങളിൽ തടത്തിൽ വെള്ളം കെട്ടി നിൽക്കുന്നത്</p>	<p>നിർവരച്ച ഉറപ്പു വരുത്തുക. മണ്ണിൽ വായു സഞ്ചാരം ലഭിക്കുന്നതിന് 20-30 സെ. മീ. ആഴത്തിൽ ഇളക്കി കൊടുക്കുക. തടത്തിൽ 500 ഗ്രാം കുമ്മായം ചേർക്കുകയോ ഒരു ശതമാനം വീര്യമുള്ള ബോഡോ മിശ്രിതം ഒഴിക്കുകയോ ചെയ്യുക. മണ്ട വൃത്തിയാക്കിയതിനു ശേഷം ഇലകളിലും ഇലക്കവിളുകളിലും ഒരു ശതമാനം വീര്യമുള്ള ബോഡോ മിശ്രിതം തളിക്കുക.</p>
<p>തെങ്ങ്</p>	<p>വിവിധ ഘട്ടം</p>	<p>ചെന്നീരൊലിപ്പ്</p> 	<p>രോഗം വന്ന ഭാഗം ചെത്തി വൃത്തിയാക്കി ബോർഡോ കൂഴമ്പ് പുരട്ടി കൊടുക്കുക. ഹെക്ട്രകൊണാസോൾ 25 മില്ലി 25 ലിറ്റർ വെള്ളത്തിൽ എന്ന തോതിൽ കലക്കി 4 മാസ ഇടവേളകളിൽ മണ്ണിൽ ഒഴിച്ച് കൊടുക്കുക.</p> <p>ഒരു മാസത്തിനു ശേഷം 5 കി ഗ്രാം ട്രൈക്കൊഡർമ സമ്പുഷ്ടമാക്കിയ വേപ്പിൻ പിണ്ണാക്ക് തടത്തിൽ വിതറി മണ്ണുമായി ഇളക്കി ചേർക്കുക.</p>
<p>തെങ്ങ്</p>	<p>വിവിധ ഘട്ടം</p>	<p>കുമ്പ്ചീയൽ</p> 	<p>മുൻകരുതലായി മാങ്കോസേബ് നിറച്ച, സുഷിരങ്ങൾ ഇട്ട ചെറു പോളിത്തീൻ പാക്കറ്റുകൾ (5 ഗ്രാം ) മൂന്നു പാക്കറ്റ് വീതം ഓരോ തെങ്ങിന്റെ കുമ്പിനു ചുറ്റും കവിളിൽ വയ്ക്കുക. മഴ പെയ്യുമ്പോൾ മരുന്ന് കുറേശെയായി ഒലിച്ചിറങ്ങുന്നത് വഴി ഈ രോഗം ഒരു പരിധി വരെ നിയന്ത്രിക്കപ്പെടും.</p> <p>രോഗം ബാധിച്ച തെങ്ങിലും അടുത്തുള്ള തെങ്ങുകളിലും 1% വീര്യമുള്ള ബോർഡോ മിശ്രിതം തളിക്കുക.</p>
<p>തെങ്ങ്</p>	<p>വിവിധ ഘട്ടം</p>	<p>കൊമ്പൻ ചെല്ലി</p> 	<p>1.വേപ്പിൻ പിണ്ണാക്ക് 250 ഗ്രാം+ 250 ഗ്രാം മണലുമായ് ചേർത്ത് ഏപ്രിൽ- മെയ്, സെപ്റ്റംബർ -ഒക്ടോബർ മാസങ്ങളിൽ ഓലക്കവിളുകളിൽ ഇടുക.</p> <p>2.തെങ്ങിന്റെ മണ്ട വൃത്തിയാക്കിയ ശേഷം 20 ഗ്രാം കാർടാപ് ഹൈഡ്രോക്സോറൈഡ് 200 ഗ്രാം മണലും കൂട്ടിക്കലർത്തിയ മിശ്രിതം നിക്ഷേപിക്കുക. ഈ പരിചരണം 3 പ്രാവശ്യം -ജനുവരി, മെയ്, സെപ്റ്റംബർ മാസങ്ങളിൽ ചെയ്യേണ്ടതാണ്.</p>
<p>വാഴ</p>	<p>വിവിധ ഘട്ടം</p>	<p>തടതുരപ്പൻ വണ്ടി</p> 	<p>കൃഷിയിടങ്ങളിൽ ശുചിത്വം പാലിക്കുക. അസുഖം ബാധിച്ച ചെടികൾ തീയിട്ടു നശിപ്പിക്കുക. ബ്യൂവേറിയ ബസിയാന എന്ന മിത്ര കുമിൾ 5 , 6 , 7 മാസങ്ങളിൽ ഒരു ലിറ്ററിന് 20 ഗ്രാം എന്ന തോതിൽ കലക്കി ഒഴിച്ച് കൊടുക്കുക.</p> <p>വണ്ടിന്റെ ആക്രമണത്തെ തുടർന്നുണ്ടായ ദ്വാരങ്ങളിൽ ഫിപ്രോനിൽ 0.015% (ഒരു ലിറ്ററിന് 3 മില്ലി എന്ന തോതിൽ) ഒഴിച്ച് കൊടുക്കുക.</p>