



കാലാവസ്ഥാ മുന്നറിയിപ്പും കാർഷിക നിർദ്ദേശങ്ങളും
(പ്രാബല്യം: 2020 ഫെബ്രുവരി 06 മുതൽ ഫെബ്രുവരി 10 വരെ)



കാസറഗോഡ് ജില്ല

കേരള കാർഷിക സർവ്വകലാശാല പ്രാദേശിക കാർഷിക ഗവേഷണ കേന്ദ്രം പിലിക്കോട്-ഉം ഇന്ത്യ കാലാവസ്ഥാ വകുപ്പും സംയുക്തമായി പുറത്തിറക്കുന്നത്

| | |
|---|-------------------|
| ബുള്ളറ്റിൻ നമ്പർ: പിലിക്കോട്/ കെ.എസ്.ഡി.11/2021 | തീയതി: 05/02/2021 |
|---|-------------------|


എ. പിന്നിട്ട നാല് ദിവസത്തെ കാലാവസ്ഥ




| മഴ, മി.മീ | കൂടിയ താപനില, °C | കുറഞ്ഞ താപനില, °C | ആപേക്ഷിക ആർദ്രത, % | കാറ്റിന്റെ വേഗത, കി.മീ/മണിക്കൂർ |
|-----------|------------------|-------------------|--------------------|---------------------------------|
| 0.0 | 29.3 – 30.0 | 20.0 – 22.6 | 78– 95 | 01-02 |

ബി. വരുന്ന അഞ്ച് ദിവസങ്ങളിലേക്കുള്ള കാലാവസ്ഥാ മുന്നറിയിപ്പ്

| സൂചിക | 06.02.2021 | 07.02.2021 | 08.02.2021 | 09.02.2021 | 10.02.2021 |
|---------------------------------|------------|------------|------------|------------|------------|
| മഴ, മി.മീ | 0 | 0 | 0 | 0 | 0 |
| കൂടിയ താപനില, °C | 34 | 34 | 34 | 34 | 34 |
| കുറഞ്ഞ താപനില, °C | 24 | 24 | 24 | 24 | 24 |
| കൂടിയ ആപേക്ഷിക ആർദ്രത, % | 79 | 79 | 79 | 79 | 79 |
| കുറഞ്ഞ ആപേക്ഷിക ആർദ്രത, % | 29 | 29 | 29 | 29 | 29 |
| കാറ്റിന്റെ വേഗത, കി.മീ/മണിക്കൂർ | 6 | 8 | 2 | 6 | 8 |
| കാറ്റിന്റെ ദിശ, ഡിഗ്രി | 290 | 250 | 290 | 250 | 250 |
| മേഘ വിന്യാസം, ഒക്ടാ | 3 | 2 | 2 | 1 | 1 |

സി. കാർഷിക നിർദ്ദേശങ്ങൾ

| വിള | ഘട്ടം | പ്രശ്നങ്ങൾ | കാർഷിക നിർദ്ദേശങ്ങൾ |
|-------------------|----------------------|---|---|
| പൊതു നിർദ്ദേശങ്ങൾ | മഴയ്ക്ക് സാധ്യതയില്ല | | പൊതുവെ വരണ്ട കാലാവസ്ഥ അനുഭവപ്പെടും. മണ്ണിൽനിന്നും വിളകളിൽ നിന്നും ഉണ്ടായേക്കാവുന്ന ഈർപ്പ നഷ്ടം കുറയ്ക്കുവാനുള്ള നടപടികൾ സ്വീകരിക്കുക |
| | വിവിധ ഘട്ടം | മഞ്ഞളിപ്പ്  | <ol style="list-style-type: none"> 1) താഴത്തെ നിരയിലെ രണ്ടു പച്ചോലകൾ വെട്ടി മാറ്റുക 2) തടത്തിൽ ചകിരി ചോറ് കമ്പോസ്റ്റ് വിതരണം 3) ഉണങ്ങിയ ഓലകൾ കൊണ്ട് പുതയിടുക 4) കണികാ ജലസേചനം സ്വീകരിക്കുക 5) തെങ്ങൊന്നിന് തടത്തിൽ 200ഗ്രാം ബോറാക്സ്, 500ഗ്രാം മഗ്നീഷ്യം സൾഫേറ്റ്, 100ഗ്രാം സിങ്ക് സൾഫേറ്റ് എന്നിവ ചേർത്ത് മണ്ണുമായി യോജിപ്പിക്കുക. <p>തെങ്ങുകളെ തണൽ നൽകി സംരക്ഷിക്കുക</p> |

| | | | |
|--------------------|--|--|---|
| <p>തെങ്ങിൻ</p> | <p>വിവിധ ഘട്ടം</p> | <p>കൊമ്പൻ ചെല്ലി</p>  <p>ഉയരം കുറഞ്ഞ തെങ്ങിനങ്ങൾ പൊതുവെ കൂടുതൽ ആക്രമണ വിധേയരാണ്</p> | <p>തെങ്ങിന്റെ അഗ്രഭാഗത്തുനിന്നും ചെല്ലിക്കോൽ ഉപയോഗിച്ച് വണ്ടുകളെ കുത്തിയെടുത്ത് നശിപ്പിക്കുക. ബോർഡോ കൂഴമ്പ് കൊണ്ട് വണ്ടുകൾ തുരന്ന ദ്വാരം നിറയ്ക്കുന്നത് മുറിവിൽ കൂടി ഉണ്ടായേക്കാവുന്ന പൂപ്പൽ ബാധയെ തടയാൻ സഹായിക്കും.</p> <p>2.തെങ്ങിന്റെ മണ്ട വൃത്തിയാക്കിയ ശേഷം 6 ഗ്രാം ഫെർട്ടോ (Ferterra) 250ഗ്രാം മണലും കൂട്ടിക്കലർത്തിയ മിശ്രിതം നിക്ഷേപിക്കുക. ഈ പരിചരണം 3 പ്രാവശ്യം -ജനുവരി, മെയ്, സെപ്റ്റംബർ മാസങ്ങളിൽ ചെയ്യേണ്ടതാണ്.</p> <p>തോട്ടങ്ങളിൽ സമ്പൂർണ്ണ ശുചിത്വം അവലംബിക്കുക.</p> |
| <p>മാവ്</p> | <p>കായ പിടിക്കുന്ന ഘട്ടം</p> | <p>കായീച്ച</p>  | <p>നിലത്തു വീണു കിടക്കുന്ന കായീച്ചകളെ എടുത്തു 60 സിഎം ആഴത്തിൽ കുഴി ഉണ്ടാക്കി നശിപ്പിക്കുക. തോട്ടങ്ങളിൽ ഫിറമോൺ കെണികൾ (@ 1 trap/15സെന്റർ) സ്ഥാപിക്കുക.</p> |
| <p>കുരുമുളക്</p> | <p>വിവിധ ഘട്ടങ്ങൾ</p> | <p>വേരിലെ മീലി മുട്ടകൾ: മുപ്പെത്തിയ ഇലകൾ കടും മഞ്ഞ നിറത്തിലാവുകയാണ് ബാഹ്യ ലക്ഷണം. തടത്തിലെ മണ്ണ് നീക്കിയാൽ മീലി മുട്ടകൾ വേരിൽ പറ്റിപ്പിടിച്ചിരിക്കുന്നതായി കാണാം.</p>  | <p>തടത്തിലെ മണ്ണ് നീക്കിയതിനു ശേഷം തടത്തിൽ ക്ലോർപൈറിഫോസ് കീനാശിനി (രണ്ടു മില്ലി ഒരു ലിറ്റർ വെള്ളത്തിൽ) കുതിർക്കുകയോ അല്ലെങ്കിൽ വള്ളി ഒന്നിന് മുപ്പതു ഗ്രാം വീതം ഫിപ്റ്റോണിൽ തരികൾ വിതരണമടയ്ക്കുകയോ ചെയ്യുക.</p> |
| <p>കറവ പശുക്കൾ</p> | <p>കുളമ്പു രോഗം, സാംക്രമിക ചർമ്മ മുഴു രോഗം എന്നീ വൈറസ് രോഗങ്ങൾ</p> | <p>അടുത്തുള്ള മൃഗാശുപത്രിയിൽ നിന്നും വാക്സിൻ നൽകുക. തൊഴുത്തും പരിസരവും ശുചിയായി സൂക്ഷിക്കുക.</p> | |

ഒപ്പ്/-
നോഡൽ ഓഫീസർ
ഗ്രാമീണ കൃഷി കാലാവസ്ഥ സേവ പദ്ധതി