



കാലാവസ്ഥാ മുന്നറിയിപ്പും കാർഷിക നിർദ്ദേശങ്ങളും

(പ്രാബല്യം : 07.09.2022 മുതൽ 11.09.2022 വരെ)



കാസറഗോഡ് ജില്ല

കേരള കാർഷിക സർവ്വകലാശാല പ്രാദേശിക കാർഷിക ഗവേഷണ കേന്ദ്രം
പിലിക്കോട്-ഉം ഇന്ത്യ കാലാവസ്ഥാ വകുപ്പും സംയുക്തമായി പുറത്തിറക്കുന്നത്

ബുള്ളറ്റിൻ നമ്പർ: പിലിക്കോട്/ കെ.എസ്.ഡി.71/2022	തീയതി: 06/09/2022
---	-------------------

എ. പിന്നിട് അഞ്ച് ദിവസത്തെ കാലാവസ്ഥ



മഴ, മി.മീ	കൂടിയ താപനില, °C	കുറഞ്ഞ താപനില, °C	ആപേക്ഷിക ആർദ്രത, %	കാറ്റിന്റെ വേഗത, കി.മീ/മണിക്കൂർ
10.2	29.0 – 31.0	23.6 – 24.3	83 - 92	00 - 02



ബി. വരുന്ന അഞ്ച് ദിവസങ്ങളിലേക്കുള്ള കാലാവസ്ഥാ മുന്നറിയിപ്പ്

സൂചിക	07-09-2022	08-09-2022	09-09-2022	10-09-2022	11-09-2022
മഴ, മി.മീ	20	45	40	18	18
കൂടിയ താപനില, °C	29	29	29	29	29
കുറഞ്ഞ താപനില, °C	20	20	20	20	20
കൂടിയ ആപേക്ഷിക ആർദ്രത, %	98	98	98	98	98
കുറഞ്ഞ ആപേക്ഷിക ആർദ്രത, %	92	92	92	92	92
കാറ്റിന്റെ വേഗത, കി.മീ/മണിക്കൂർ	16	4	3	5	3
കാറ്റിന്റെ ദിശ, ഡിഗ്രി	340	250	250	250	230
മേഘ വിന്യാസം, ഒക്ടാ	8	8	8	8	8

സി. കാർഷിക നിർദ്ദേശങ്ങൾ

വിഭൂ	ഘട്ടം	പ്രശ്നങ്ങൾ	കാർഷിക നിർദ്ദേശങ്ങൾ
പൊതു നിർദ്ദേശങ്ങൾ	അതിതീവ്രത മഴ**		
	സെപ്റ്റംബർ 7 മുതൽ 11 വരെ	തീയതിയിൽ അതി തീവ്ര മഴ (24 മണിക്കൂറിൽ 20 cm നും മുകളിൽ) ലഭിക്കും. സെപ്റ്റംബർ 8 തീയതിയിൽ ഒറ്റപ്പെട്ട ശക്തമായതോ അതിശക്തമായതോ ആയ മഴ (24 മണിക്കൂറിൽ 7 – 20 cm) ലഭിക്കും. സെപ്റ്റംബർ 6, 9 , 10 തീയതികളിൽ ഒറ്റപ്പെട്ട ശക്തമായ മഴ (24 മണിക്കൂറിൽ 7 – 11 cm) ലഭിക്കും. സെപ്റ്റംബർ 6 മുതൽ 10 വരെ ശക്തമായ കാറ്റിനും ഇടിമിന്നലിനും സാധ്യതയുണ്ട്.	

<p>പൊതു നിർദ്ദേശങ്ങൾ</p>	<p>എല്ലാ ജല നിർഗമന ചാലുകളും തുറക്കുക.</p> <p>വിത്ത്, റബ്ബർ, കശുവണ്ടി, മഞ്ഞൾ, കൊപ്ര, വളം എന്നിവ സുരക്ഷിതമാക്കി സൂക്ഷിക്കുക</p> <p>കന്നുകാലികൾക്ക് ആവശ്യമായ തീറ്റകൾ ശേഖരിച്ചു വെക്കുക. വളം, വിത്ത്, തീറ്റകൾ എന്നിവ ഈർപ്പം താട്ടാത്ത ഉയർത്തിയ തറയിൽ സൂക്ഷിക്കുക</p> <p>വാഴ പച്ചക്കറികൾ എന്നിവ താങ്ങുകൾ നല്ലി സംരക്ഷിക്കുക.</p> <p>കന്നുകാലികളെ തുറന്ന സ്ഥലത്ത് കെട്ടിയിടുകയോ മേയാൻ അനുവദിക്കുകയോ ചെയ്യരുത്. അവയെ ശക്തി കുറഞ്ഞ മേൽ കുരകൾക്കടിയിൽ പാർപ്പിക്കരുത്</p> <p>കുഷിയിടങ്ങളിൽ ജോലി ചെയ്യുന്നവർ ഇടിമിന്നലിനെ ശ്രദ്ധിക്കുക. മരത്തണലിലോ ബലക്ഷയം വന്ന കെട്ടിടങ്ങളിലോ വിശ്രമിക്കരുത്</p> <p>വളമിടുക, വിതയ്ക്കുക, നടീൽ തുടങ്ങിയ കാർഷികവൃത്തികൾ കാലാവസ്ഥ അനുകൂലമാകുന്നത് വരെ കുറച്ചു ദിവസത്തേക്ക് മാറ്റിവെക്കുക.</p> <p>ഉരുൾപൊട്ടലിനു സാധ്യതയുള്ള പ്രദേശങ്ങളിൽ അതീവ ജാഗ്രത പുലർത്തുക. ദുരന്ത നിവാരണ വകുപ്പിന്റെ നിർദ്ദേശങ്ങൾ പാലിക്കുക.</p>		
<p>നെല്ല്</p>	<p>കതിർ വരുന്ന സമയം</p>	<p>ചാഴി</p> 	<p>ചാഴി:</p> <p>ഫിഷ് അമിനോ ആസിഡ് 20 മില്ലി ഒരു ലിറ്റർ വെള്ളത്തിൽ എന്ന തോതിൽ കലർത്തി തയ്യാറാക്കിയ ലായനി തളിക്കുക.</p>
<p>നെല്ല്</p>	<p>മണികളിൽ പാൽ ഉറക്കാൻ തുടങ്ങുന്ന ഘട്ടം</p>	<p>പാടത്തു വെള്ളം കെട്ടി നിർത്താതെ വാർത്തു കളയുക</p>	
<p>തെങ്ങ്</p>	<p>വിവിധ ഘട്ടം</p>	<p>ചെന്നീരൊലിപ്പ്</p> 	<p>രോഗം വന്ന ഭാഗം ചെത്തി വൃത്തിയാക്കി ബോർഡോ കുഴമ്പ് പുരട്ടി കൊടുക്കുക. 1 % വീര്യമുള്ള ബോർഡോ മിശ്രിതം (40 ലിറ്റർ വീതം) 2 മീറ്റർ ചുറ്റളവിൽ തെങ്ങിൻ തടത്തിൽ ഒഴിച്ച് കൊടുക്കുക. അല്ലെങ്കിൽ ഹെക്സകൊണാസോൾ/ കോൺട്രാഫ് 25 മില്ലി 25 ലിറ്റർ വെള്ളത്തിൽ എന്ന തോതിൽ കലക്കി 4 മാസ ഇടവേളകളിൽ മണ്ണിൽ ഒഴിച്ച് കൊടുക്കുക.</p> <p>ഒരു മാസത്തിനു ശേഷം 5 കി ഗ്രാം ട്രൈകൊഡർമ സമ്പുഷ്ടമാക്കിയ വേപ്പിൻ പിണ്ണാക്ക് 500 ഗ്രാം വീതം സൂക്ഷ്മ മൂലക മിശ്രിതം, എന്നിവ തടത്തിൽ വിതറി മണ്ണുമായി ഇളക്കി ചേർക്കുക.</p>

കശുമാവ്	കായ്ക്കുന്നതിനു മുൻപുള്ള ഘട്ടം	<p style="text-align: center;">തേയില കൊതുക്</p> 	<p style="text-align: center;">തേയില കൊതുക്:</p> <p>ഒരു ശതമാനം വീര്യമുള്ള ബോർഡോ മിശ്രിതത്തിൽ ഒരു ലിറ്ററിൽ 2 മില്ലി വീതം ക്വിനാൽഫോസ് ചേർത്ത് തളിക്കുക</p>
കുരുമുളക്	കായ്ക്കുന്ന സമയം	<p style="text-align: center;">പൊള്ളു കീടവും രോഗവും</p> 	<p>പൊള്ളു കീടവും രോഗവും : മുൻകരുതലായി ഒരു ശതമാനം വീര്യമുള്ള ബോർഡോ മിശ്രിതത്തിൽ ഒരു ലിറ്ററിൽ 2 മില്ലി വീതം ക്വിനാൽഫോസ് ചേർത്ത് തളിക്കുക.</p> <p>രോഗം കാണുകയാണെങ്കിൽ അഞ്ചു ലിറ്റർ വെള്ളത്തിനു ഹെക്ലോകൊണസോൾ കുമിൾ നാശിനി അഞ്ചു മില്ലിയും സൈഹാലോത്രിൻ മൂന്ന് മില്ലിയും വീതം ചേർത്ത് തയ്യാറാക്കിയ ലായനി തളിക്കുക</p>

**മഴ അപായ വർണ്ണ സൂചന (ദുരന്ത നിവാരണത്തിനായ്)

താക്കീത് (ഉടൻ നടപടിയെടുക്കുക)	ജാഗ്രത (തയ്യാറാവുക)	ശ്രദ്ധ (കാതോർക്കുക)	നിസ്സാരം (നടപടികൾ ആവശ്യമില്ല)
---	-------------------------------	-------------------------------	---

ഒപ്പ്/-
 നോഡൽ ഓഫീസർ
 ഗ്രാമീണ കൃഷി കാലാവസ്ഥ സേവ പദ്ധതി