



കാലാവസ്ഥാ മുന്നറിയിപ്പും കാർഷിക നിർദ്ദേശങ്ങളും

(പ്രാബല്യം: 10.11.2021 മുതൽ 14.11.2021 വരെ)



കാസറഗോഡ് ജില്ല

കേരള കാർഷിക സർവ്വകലാശാല പ്രാദേശിക കാർഷിക ഗവേഷണ കേന്ദ്രം പിരിയോട്-ഉം ഇന്ത്യ കാലാവസ്ഥാ വകുപ്പും സംയുക്തമായി പുറത്തിറക്കുന്നത്

ബുള്ളറ്റിൻ നമ്പർ: പിരിയോട്/ കെ.എസ്.ഡി.90/2021	തീയതി: 09/11/2021
---	-------------------

എ. പിന്നീടു അഞ്ച് ദിവസത്തെ കാലാവസ്ഥ

മഴ, മി.മീ	കൂടിയ താപനില, °C	കുറഞ്ഞ താപനില, °C	ആപേക്ഷിക ആർദ്രത, %	കാറ്റിന്റെ വേഗത, കി.മീ/മണിക്കൂർ
16.0	31.0 – 30.5	24.5 – 22.5	96 – 73	06 – 03




ബി. വരുന്ന അഞ്ച് ദിവസങ്ങളിലേക്കുള്ള കാലാവസ്ഥാ മുന്നറിയിപ്പ്

സൂചിക	10-11-21	11-11-21	12-11-21	13-11-21	14-11-21
മഴ, മി.മീ	20	20	20	20	20
കൂടിയ താപനില, °C	32	32	32	32	32
കുറഞ്ഞ താപനില, °C	23	23	23	23	23
കൂടിയ ആപേക്ഷിക ആർദ്രത, %	96	96	96	96	96
കുറഞ്ഞ ആപേക്ഷിക ആർദ്രത, %	73	73	73	73	73
കാറ്റിന്റെ വേഗത, കി.മീ/മണിക്കൂർ	4	10	6	10	8
കാറ്റിന്റെ ദിശ, ഡിഗ്രി	340	290	290	290	230
മേഘ വിന്യാസം, ഒക്ടാ	8	7	8	7	8

സി. കാർഷിക നിർദ്ദേശങ്ങൾ

വിഭാഗം	ഘട്ടം	പ്രശ്നങ്ങൾ	കാർഷിക നിർദ്ദേശങ്ങൾ
പൊതു നിർദ്ദേശങ്ങൾ	ദിവസം- 3, 4ൽ ഒറ്റപ്പെട്ട കനത്ത മഴ മഴ ലഭിക്കും		
	<p>എല്ലാ ദിവസങ്ങളിലും മിതമായ മഴ ലഭിക്കും.</p> <p style="background-color: yellow;">ദിവസം- 3, 4ൽ ജില്ലയുടെ ചിലഭാഗങ്ങളിൽ കനത്ത മഴ (70 മുതൽ 110 മി .മീ വരെ) ഉണ്ടായേക്കും.</p> <p>പകൽസമയങ്ങളിൽ കൂടിയ ഊഷ്മാവും രാത്രികളിൽ കുറഞ്ഞ താപ നിലയും അനുഭവപ്പെടും. ഉയർന്ന അന്തരീക്ഷ ആർദ്രതയും അനുഭവപ്പെടും</p> <p>വിസ്തൃത മഴ പ്രവചനം: അടുത്തയാഴ്ചയിൽ ശരാശരിമഴയുണ്ടാകും.</p>		

<p>പൊതു നിർദ്ദേശങ്ങൾ</p>	<p>കൃഷിയിടങ്ങളിൽ പരമാവധി നീർവാർച്ച ഉറപ്പു വരുത്തുക.</p> <p>വിത്ത്, റബ്ബർ, കശുവണ്ടി, മഞ്ഞൾ, കൊപ്ര, വളം എന്നിവ സുരക്ഷിതമാക്കി സൂക്ഷിക്കുക വാഴ പച്ചക്കറികൾ എന്നിവ താങ്ങുകൾ നല്ലി സംരക്ഷിക്കുക.</p> <p>കന്നുകാലികളെ തുറന്ന സ്ഥലത്ത് കെട്ടിയിടുകയോ മേയാൻ അനുവദിക്കുകയോ ചെയ്യരുത്. അവയെ ശക്തി കുറഞ്ഞ മേൽ കുരകൾക്കടിയിൽ പാർപ്പിക്കരുത്</p> <p>കൃഷിയിടങ്ങളിൽ ജോലി ചെയ്യുന്നവർ ഇടിമിന്നലിനെ ശ്രദ്ധിക്കുക. മരത്തണലിലോ ബലക്ഷയം വന്ന കെട്ടിടങ്ങളിലോ വിശ്രമിക്കരുത്</p> <p>മഴ ശമിക്കുമ്പോൾ വിളകളുടെ ചുവട്ടിലെ മണ്ണ് ലഘുവായി കിളക്കുന്നത് വേരിനു വായു ലഭിക്കുന്നതിന് സഹായകരമാകും</p>		
<p>തെങ്ങി/ കവുങ്ങ് /ഫല വൃക്ഷങ്ങൾ</p>	<p>തൈകൾ</p>	<p>കുഴികൾക്കു ചുറ്റും വരമ്പ് തീർത്തു മഴവെള്ളം ഒലിച്ചിറങ്ങാതെ സംരക്ഷിക്കുക. തടങ്ങളിൽ കെട്ടി നിൽക്കുന്ന വെള്ളം ഇടയ്ക്കിടെ മാറ്റി മണ്ണ് ഇളക്കി വായു സഞ്ചാരം ഉറപ്പാക്കുക.</p>	
<p>തെങ്ങി</p>	<p>വിവിധ ഘട്ടം</p>	<p style="text-align: center;">ചെന്നീരൊലിപ്പ്</p> 	<p>രോഗം വന്ന ഭാഗം ചെത്തി വൃത്തിയാക്കി ബോർഡോ കുഴമ്പ് പുരട്ടി കൊടുക്കുക. 1 % വീര്യമുള്ള ബോർഡോ മിശ്രിതം (40 ലിറ്റർ വീതം) 2 മീറ്റർ ചുറ്റളവിൽ തെങ്ങിൻ തടത്തിൽ ഒഴിച്ച് കൊടുക്കുക. അല്ലെങ്കിൽ ഹെക്ലോറോക്സോൾ/ കോൺടാഫ് 25 മില്ലി 25 ലിറ്റർ വെള്ളത്തിൽ എന്ന തോതിൽ കലക്കി മണ്ണിൽ ഒഴിച്ച് കൊടുക്കുക.</p> <p>ഒരു മാസത്തിനു ശേഷം 5 കി ഗ്രാം ട്രൈകൊഡർമ സമ്പുഷ്ടമാക്കിയ വേപ്പിൻ പിണ്ണാക്ക് 500 ഗ്രാം വീതം സൂക്ഷ്മ മൂലക മിശ്രിതം, എന്നിവ തടത്തിൽ വിതറി മണ്ണുമായി ഇളക്കി ചേർക്കുക.</p> <p>രോഗം സ്ഥിരമായി കാണുന്ന ഇടങ്ങളിൽ കുമിൾ നാശിനി തടത്തിൽ കുതിർക്കുന്നത് 4 മാസ ഇടവേളകളിൽ ആവർത്തിക്കുക.</p>
<p>തെങ്ങി</p>	<p>വിവിധ ഘട്ടം</p>	<p style="text-align: center;">ഇല ചീയൽ</p> 	<p>1% ബോർഡോ മിശ്രിതമോ 0.03% കോപ്പർ ഓക്സീക്ലോറൈഡോ തളിക്കുക. കൂടാതെ മഞ്ഞളിപ്പ് രോഗത്തിന് പറഞ്ഞ പ്രതിവിധികൾ നിർബന്ധമായും അവലംബിക്കുക.</p>
<p>കശുമാവ്</p>	<p>തളിരിടുന്ന സമയം</p>	<p style="text-align: center;">തേയില കൊതുക്</p> 	<p>മുൻകരുതലായി ബുവേറിയ ബേസിയാന കുമിൾ 20g/l എന്നതോതിൽ തളിക്കുക.</p> <p style="text-align: center;">അല്ലെങ്കിൽ</p> <p>ക്വിനാൽഫോസ് (2 മില്ലി ഒരു ലിറ്റർ വെള്ളത്തിൽ എന്നതോതിൽ) തളിക്കുക.</p>

<p>കശുമാവ്</p>	<p>പുതു നാമ്പ് വരുന്ന ഘട്ടം</p>	<p style="text-align: center;"> തടീതുരപ്പൻ  </p>	<p>5 വർഷത്തിന് മുകളിൽ പ്രായമായ മരങ്ങളിൽ മുൻകരുതലായി ടാർ - മണ്ണെണ്ണ മിശ്രിതം (1:2 അനുപാതത്തിൽ) ചെലിയുമായി ചേർത്ത് മണ്ണിനു മുകളിൽ കാണുന്ന വേരുകളിലും തടിയുടെ അടി ഭാഗത്തു മണ്ണിൽ നിന്ന് ഒന്നര മീറ്റർ ഉയരം വരെയും പുറമെ പുരട്ടുക</p>
<p>പാവയ്ക്ക</p>	<p>വളർച്ചാ ഘട്ടം</p>	<p style="text-align: center;"> ബാക്റ്റീരിയൽ വിൽറ്റ്  </p>	<p>കൃഷിയിടം വൃത്തിയാക്കി സൂക്ഷിക്കുക. സ്ട്രെപ്റ്റോസൈക്ലിൻ ഗുളിക ഒരരണ്ണം 2 ലിറ്റർ വെള്ളത്തിൽ എന്ന തോതിൽ ചേർത്ത് തളിച്ച് കൊടുക്കുക.</p>
<p>വഴുതന</p>	<p>കായ പിടിക്കുന്ന ഘട്ടം</p>	<p style="text-align: center;"> തണ്ടുതുരപ്പൻ  </p>	<p>കീടം ആക്രമിച്ച ഭാഗങ്ങൾ നശിപ്പിക്കുക. ക്ലോറാൻട്രെനിലിപ്രോൾ (കൊറാജെൻ) 3 മില്ലി 10 ലിറ്റർ വെള്ളത്തിൽ എന്ന തോതിൽ തളിക്കുക. തളിക്കുമ്പോൾ പാടത്തിന്റെ പുറത്തു നിന്നും ഉള്ളിലേക്ക് എന്ന രീതിയിൽ തളിക്കാൻ ശ്രദ്ധിക്കുക.</p>

ഒപ്പ്/-
 നോഡൽ ഓഫീസർ
 ഗ്രാമീണ കൃഷി കാലാവസ്ഥ സേവ പദ്ധതി