



കാലാവസ്ഥാ മുന്നറിയിപ്പും കാർഷിക നിർദ്ദേശങ്ങളും
(പ്രാബല്യം: 2020 നവംബർ 14 മുതൽ നവംബർ 18 വരെ)



കാസറഗോഡ് ജില്ല

കേരള കാർഷിക സർവ്വകലാശാല പ്രാദേശിക കാർഷിക ഗവേഷണ കേന്ദ്രം പിലിക്കോട്-ഉം
ഇന്ത്യ കാലാവസ്ഥാ വകുപ്പും സംയുക്തമായി പുറത്തിറക്കുന്നത്

ബുള്ളറ്റിൻ നമ്പർ: പിലിക്കോട്/ കെ.എസ്.ഡി.91/2020	തീയതി: 13/11/2020
---	-------------------


എ. പിന്നിട്ട നാല് ദിവസത്തെ കാലാവസ്ഥ





മഴ, മി.മീ	കൂടിയ താപനില, °C	കുറഞ്ഞ താപനില, °C	ആപേക്ഷിക ആർദ്രത, %	കാറ്റിന്റെ വേഗത, കി.മീ/മണിക്കൂർ
0.0	30.0 – 31.0	17.5 – 21.5	86– 96	03-05

ബി. വരുന്ന അഞ്ച് ദിവസങ്ങളിലേക്കുള്ള കാലാവസ്ഥാ മുന്നറിയിപ്പ്

സൂചിക	14.11.2020	15.11.2020	16.11.2020	17.11.2020	18.11.2020
മഴ, മി.മീ	2	0	0	0	5
കൂടിയ താപനില, °C	30	30	30	30	30
കുറഞ്ഞ താപനില, °C	23	23	23	23	23
കൂടിയ ആപേക്ഷിക ആർദ്രത, %	90	90	90	90	90
കുറഞ്ഞ ആപേക്ഷിക ആർദ്രത, %	60	60	60	60	60
കാറ്റിന്റെ വേഗത, കി.മീ/മണിക്കൂർ	4	6	4	4	2
കാറ്റിന്റെ ദിശ, ഡിഗ്രി	320	270	270	180	270
മേഘ വിന്യാസം, ഒക്ടാ	5	2	2	2	8

സി. കാർഷിക നിർദ്ദേശങ്ങൾ

വിള	ഘട്ടം	പ്രശ്നങ്ങൾ	കാർഷിക നിർദ്ദേശങ്ങൾ
പൊതു നിർദ്ദേശങ്ങൾ	<p>മഴയ്ക്ക് വിരമമായ സാധ്യത മാത്രം.</p> <p>ജലാംശം നഷ്ടമാവാതിരിക്കാൻ മണ്ണിന് പുതയിടുക.</p> <p>തെങ്ങു പോലുള്ള വൃക്ഷ വിളകൾക്ക് വരൾച്ച ബാധിക്കാതിരിക്കാനുള്ള മുൻകരുതലുകൾ സ്വീകരിക്കുക.</p>		
	നെല്ല്	വിവിധ ഘട്ടം	കുഴൽ പുഴു
			<p>കരി ഓയിലോ മണ്ണെണ്ണയോ മുക്കിയ ഒരു കയർ നെല്ലോലകളുടെ മുകളിലൂടെ വലിച്ചു പുഴുക്കളെ വെള്ളത്തിലേക്ക് തള്ളിയിട്ടു വെള്ളം വാർത്തു കളയുക. പാടത്തു വെള്ളം വാർത്തതിന് ശേഷം മണ്ണെണ്ണ 1 L / അറക്ക പൊടി/ 25 kg മണൽ ഒരേക്കിലേക്ക് വിതറുക</p>

തെങ്ങ്	വിവിധ ഘട്ടം	വരൾച്ച	<ol style="list-style-type: none"> 1) താഴത്തെ നിരയിലെ രണ്ടു പച്ചോലകൾ വെട്ടി മാറ്റുക 2) തടത്തിൽ ചകിരി ചോറ് കമ്പോസ്റ്റ് വിതറുക 3) ഉണങ്ങിയ ഓലകൾ കൊണ്ട് പുതയിടുക 4) കണികാ ജലസേചനം സ്വീകരിക്കുക 5) തൈ തെങ്ങുകളെ തണൽ നൽകി സംരക്ഷിക്കുക
തെങ്ങ്	വിവിധ ഘട്ടം	<p style="text-align: center;">കടചീയൽ</p> 	<p>ഒരു തെങ്ങിന് 50 കിഗ്രാം ചാണകവും 5കിഗ്രാം വേപ്പിൻ പിണ്ണാക്കും വീതം ഇട്ടു കൊടുക്കുക .</p> <p>3 മാസ ഇടവേളയിൽ 1% വീര്യമുള്ള ബോർഡോ മിശ്രിതം)40 ലിറ്റർ വീതം (2 മീ വരെ ചുറ്റളവിൽ . ഒഴിച്ചു കൊടുക്കുക തടത്തിൽ തെങ്ങിൻ</p>
തെങ്ങ്	വിവിധ ഘട്ടം	<p style="text-align: center;">ചെമ്പൻ ചെല്ലി</p> 	<p>നിയന്ത്രണ മാർഗങ്ങൾ:-</p> <p>നേർപ്പിച്ച സ്പിനോസഡ് (4മില്ലി ഒരു ലിറ്റർ വെള്ളത്തിൽ) ലായനി ചെല്ലി തുരന്ന ദ്വാരങ്ങളിൽ നിറയെ ഒഴിക്കുക.</p> <p>തോട്ടങ്ങളിൽ സമ്പൂർണ്ണ ശുചിത്വം അവലംബിക്കുക.</p>
വെണ്ട	വിവിധ ഘട്ടം	<p style="text-align: center;">തണ്ടുതുരപ്പൻ</p> 	<p>കൊറാജൻ 3 മില്ലി 10 ലിറ്റർ വെള്ളത്തിൽ എന്ന തോതിൽ ഒരാഴ്ച ഇടവേളയിൽ 2-3 തവണ തളിച്ച് കൊടുക്കുക.</p>
മാവ്	കായ പിടിക്കുന്ന ഘട്ടം	<p style="text-align: center;">കായീച്ച</p> 	<p>രണ്ടടി ആഴത്തിൽ കുഴി ഉണ്ടാക്കി അതിൽ നിലത്തു വീണു കിടക്കുന്ന മാങ്ങകൾ ഇട്ടു മുടുക.</p> <p>തോട്ടങ്ങളിൽ ഫിറമോൺ കെണികൾ (@ 1 trap/15സെന്റർസ്) സ്ഥാപിക്കുക.</p>

ഒപ്പ്/-
നോഡൽ ഓഫീസർ
ഗ്രാമീണ കൃഷി കാലാവസ്ഥ സേവ പദ്ധതി