



കാലാവസ്ഥാ മുന്നറിയിപ്പും കാർഷിക നിർദ്ദേശങ്ങളും



(പ്രാബല്യം: 15.11.2023 മുതൽ 19.11.2023വരെ)

കാസറഗോഡ് ജില്ല

കേരള കാർഷിക സർവ്വകലാശാല പ്രാദേശിക കാർഷിക ഗവേഷണ കേന്ദ്രം
പിലിക്കോട്-ഉം ഇന്ത്യ കാലാവസ്ഥാ വകുപ്പും സംയുക്തമായി പുറത്തിറക്കുന്നത്

ബുള്ളറ്റിൻനമ്പർ: പിലിക്കോട്/കെ.എസ്.ഡി.-91/2023	തീയതി: 14/11/2023
--	-------------------

എ.പിനീട്ട അഞ്ച് ദിവസത്തെ കാലാവസ്ഥ


മഴ, മി.മീ	കൂടിയ താപനില, °C	കുറഞ്ഞ താപനില, °C	ആപേക്ഷിക ആർദ്രത, %	കാറ്റിന്റെ വേഗത, കി.മീ/മണിക്കൂർ
0.0	33.0 – 33.5	24.0 – 25.0	73– 92	01 - 01





ബി.വരുന്നഅഞ്ച്ദിവസങ്ങളിലേക്കുള്ളകാലാവസ്ഥാ മുന്നറിയിപ്പ്

സൂചിക	15-11-2023	16-11-2023	17-11-2023	18-11-2023	19-11-2023
ശരാശരിമഴ,മി.മീ	0.1	0.1	0.3	0.5	3
കൂടിയതാപനില, °C	33	32	32	32	32
കുറഞ്ഞതാപനില, °C	24	24	24	24	24
കൂടിയആപേക്ഷികആർദ്രത, %	78	78	78	78	78
കുറഞ്ഞആപേക്ഷികആർദ്രത, %	50	50	50	50	50
കാറ്റിന്റെവേഗത, കി.മീ/മണിക്കൂർ	2	2	2	2	2
കാറ്റിന്റെദിശ, ഡിഗ്രി	270	250	270	250	250
മേഘവിന്യാസം, ഒക്ടാ	7	6	7	7	7

സി. കാർഷിക നിർദ്ദേശങ്ങൾ

വിള	ഘട്ടം	പ്രശ്നങ്ങൾ	കാർഷികനിർദ്ദേശങ്ങൾ
പൊതുനിർദ്ദേശങ്ങൾ	ശക്തികുറഞ്ഞ മഴ **		
	ഉയർന്ന അന്തരീക്ഷ ആർദ്രത അനുഭവപ്പെടും. ആകാശം പൂർണ്ണമായും മേഘാവൃതമായിരിക്കും. പകൽസമയങ്ങളിൽ കൂടിയ ഊഷ്മാവും രാത്രികളിൽ കുറഞ്ഞ താപനിലയും അനുഭവപ്പെടും.	നവംബർ 14 മുതൽ നവംബർ 18 വരെ ശക്തികുറഞ്ഞ മഴ(ഇരുപത്തിനാലുമണിക്കൂറിൽ 2.5 മില്ലിമുതൽ 15.5 മില്ലിവരെ) ലഭിക്കും.	

<p>പൊതുനിർദ്ദേശങ്ങൾ</p>	<p>തെങ്ങ്, ഇഞ്ചി , വാഴ എന്നീ വിളകൾക്ക് ചീച്ചൽ, വാട്ടം എന്നീ രോഗങ്ങൾ പടരുന്ന സാഹചര്യമാണ്. വ്യത്യസ്ത വിളകൾക്ക് താഴെ പറഞ്ഞത് പ്രകാരമുള്ള നിയന്ത്രണ മാർഗ്ഗങ്ങൾ അവലംബിക്കുക.</p> <p>വീണുകിടക്കുന്ന തേങ്ങാ, അടക്ക എന്നിവ പൂർണ്ണമായും നീക്കം ചെയ്യുക. രോഗം വന്നു നശിച്ച മരങ്ങൾ പൂർണ്ണമായും മുറിച്ചുമാറ്റി തീയിട്ടു നശിപ്പിക്കണം.</p> <p>വാഴ പോലുള്ള മൃദുകാണഡവും എളുപ്പത്തിൽ മറിഞ്ഞു വീഴുന്നതുമായ വിളകൾക്ക് താങ്ങുകൾ നൽകി സംരക്ഷിക്കും</p> <p>വിത്ത്, റബ്ബർ, കശുവണ്ടി, മഞ്ഞൾ, കൊപ്ര, വളം എന്നിവ സുരക്ഷിതമാക്കി സൂക്ഷിക്കുക</p>	
<p>മഴക്കാല വെള്ളം കെട്ടിനിൽക്കുന്ന ഇടങ്ങളിൽ വൈകി നടുന്ന രണ്ടാം വിള(മുണ്ടകൻ)</p>	<p>മണ്ണിൽ ഇരുമ്പിന്റെ അംശം കുടുതലായതുകൊണ്ട് മണ്ണിലെ പുളിരസം വർദ്ധിക്കുന്നതിനും നെല്ലിന്റെ വളർച്ച മുരടിക്കുന്നതിനും കാരണമാകുന്നു. മണ്ണ് പരിശോധിച്ചതിനു ശേഷം ആവശ്യമായ അളവിൽ കുമായം/ഡോളമേയ്റ്റ് ചേർത്ത് കൊടുക്കണം. മണ്ണ് പരിശോധന സാധ്യമായില്ല എങ്കിൽ പഠിച്ചു നടുന്നതിനു രണ്ടാഴ്ച മുൻപേ പാടത്തു രണ്ടു തവണ എങ്കിലും വെള്ളം കയറ്റി നന്നായി വാർത്തു കളയുക. അതിനു ശേഷം കുമായം/ഡോളമേയ്റ്റ് സെന്റിന് 2കിലോ ഗ്രാം എന്ന തോതിൽ മണ്ണുമായി നന്നായി ചേർത്തിരിക്കണം. പഠിച്ചു നടതിന് ശേഷം 30-40 ദിവസം കഴിയുമ്പോൾ വീണ്ടും മേൽപ്പറഞ്ഞ അളവിൽ പാടത്തു വിതറി കൊടുക്കേണ്ടതാണ്. പൊട്ടാഷ് വളപ്രയോഗം കുമായം ചേർത്ത് രണ്ടാഴ്ച കഴിഞ്ഞതിനു ശേഷമേ പാടുള്ളൂ. നിലമൊരുക്കുന്ന സമയത്തു ചാണകം /കമ്പോസ്റ്റു, പച്ചില വളം എന്നിവ സെന്റിന് 20കിലോ ഗ്രാം എന്ന തോതിൽ ചേർത്ത് ഉഴുതു മറിക്കണം.</p> <p>പാടത്തെ വെള്ളവും പോഷകാംശങ്ങളും നഷ്ടപ്പെടാതിരിക്കാൻ ചുറ്റുമുള്ള വരമ്പുകളിലെ വിള്ളലും ദ്വാരങ്ങളും ചളി ഉപയോഗിച്ച് അടയ്ക്കുക.</p>	
<p>പച്ചക്കറികൾ</p>	<p>തൈകൾ</p>	<p>മണ്ണിൽ, സെന്റ് ഒന്നിന് നാല് കിലോ വീതം കുമായം വിതറുക. കൂടാതെ ട്രൈക്കോഡെർമ സമ്പുഷ്ടമാക്കിയ ചാണകമോ കമ്പോസ്റ്റോ ഉപയോഗിക്കുക. ഇവ വാട്ട രോഗങ്ങളെ ചെറുക്കുന്നതിന് സഹായിക്കും.</p> <p>പഠിച്ചു നടുന്നതിനു തൊട്ടു മുന്നേ വേര് പ്സ്യൂഡോമോണാസ് ലായനി (20മില്ലി. പ്സ്യൂഡോമോണാസ് ഒരു ലിറ്റർ വെള്ളത്തിൽ എന്ന തോതിൽ)-ൽ അര മണിക്കൂർ മുക്കി വെക്കുക. നേരിട്ട് വിത്ത് നടതാണെങ്കിൽ തൈകൾക്ക് ലായനി ഇലകളിൽ തളിക്കുക. ഇത് തൈകൾ കരുത്തോടെ വളരുന്നതിന് സഹായകമാകും.</p>
<p>തെങ്ങ്</p>	<p>വിവിധ ഘട്ടം</p>	<p>കുമ്പു ചീയൽ</p>  <p>ഉണ്ടായാൽ പ്രാരംഭ ഘട്ടത്തിൽ തന്നെ രോഗം ബാധിച്ച ഭാഗങ്ങൾ ചെത്തിമാറ്റി നശിപ്പിക്കുകയും മുറിവിൽ ബോഡോ കുഴമ്പു പുരട്ടുകയും ചെയ്യുക. തുടർന്ന് പുതുനാമ്പു വരുന്നത് വരെ കുമ്പിനെ ഒരു പ്ലാസ്റ്റിക് കടലാസുപയോഗിച്ചു പൊതിഞ്ഞു മഴ വെള്ളം ഇറങ്ങാതെ സംരക്ഷിക്കുക.</p> <p>സമീപത്തുള്ള തെങ്ങുകളുടെ കുരുത്തോലക്കും ചുറ്റുമുള്ള ലെക്കവിളുകളിലും ഒരു ശതമാനം വീര്യമുള്ള ബോഡോ മിശ്രിതം തളിക്കുക.</p> <p>ദുർബല മേഖലകളിൽ, തെങ്ങുകളുടെ പ്രതിരോധ ശേഷി ഉയർത്താൻ സൂക്ഷ്മ മൂലകങ്ങൾ ഉൾപ്പെടുന്ന സമഗ്ര പോഷക മൂലക പരിപാലനം ഉണ്ടായിരിക്കണം.</p>

<p>തെങ്ങിൻ</p>	<p>വിവിധ ഘട്ടം</p>	<p>ചെന്നീരൊലിപ്പ്</p> 	<p>രോഗം വന്ന ഭാഗം ചെത്തി വൃത്തിയാക്കി ബോർഡോ കുഴമ്പ് പുരട്ടി കൊടുക്കുക. 1 % വീര്യമുള്ള ബോർഡോ മിശ്രിതം (40 ലിറ്റർ വീതം) 2 ലിറ്റർ ചുറ്റളവിൽ തെങ്ങിൻ തടത്തിൽ ഒഴിച്ച് കൊടുക്കുക. അല്ലെങ്കിൽ ഹെക്സകൊണാസോൾ/കോൺട്രാഫ് 25 മില്ലി 25 ലിറ്റർ വെള്ളത്തിൽ എന്ന തോതിൽ കലക്കി മണ്ണിൽ ഒഴിച്ച് കൊടുക്കുക.</p> <p>ഒരു മാസത്തിനു ശേഷം 5 കി ഗ്രാം ട്രൈക്കോഡർമ സസ്പെൻഷ്യമാക്കിയ വേപ്പിൻ പിണ്ണാക്ക് 500 ഗ്രാം വീതം സൂക്ഷ്മ മൂലക മിശ്രിതം, എന്നിവ തടത്തിൽ വിതറി മണ്ണുമായി ഇളക്കി ചേർക്കുക.</p> <p>രോഗം സ്ഥിരമായി കാണുന്ന ഇടങ്ങളിൽ കുമിൾ നാശിനി തടത്തിൽ കുതിർക്കുന്നത് 4 മാസ ഇടവേളകളിൽ ആവർത്തിക്കുക.</p>
<p>തെങ്ങിൻ</p>	<p>വിവിധ ഘട്ടം</p>	<p>ഇല/പൂങ്കുല കരിച്ചൽ</p> 	<p>1% ബോർഡോ മിശ്രിതമോ 0.03% കോപ്പർ ഓക്സൈഡോ തളിക്കുക. കൂടാതെ മഞ്ഞളിപ്പ് രോഗത്തിന് പറഞ്ഞ പ്രതിവിധികൾ നിർബന്ധമായും അവലംബിക്കുക.</p>
<p>കുരുമുളക്</p>	<p>വിവിധ ഘട്ടം</p>	<p>ചീച്ചൽ രോഗം</p> 	<p>മുൻകരുതലായി ട്രൈക്കോഡർമ സസ്പെൻഷ്യമാക്കിയ വേപ്പിൻ പിണ്ണാക്ക്-ചാണക മിശ്രിതം 150 ഗ്രാം വീതം തടത്തിൽ വിതറി മണ്ണുമായി ചേർത്തിടുക.</p> <p>രോഗ ലക്ഷണങ്ങൾ കണ്ടു തുടങ്ങിയാൽ റെഡോമിൽ രണ്ടു ഗ്രാം ഒരു ലിറ്റർ വെള്ളത്തിൽ എന്ന തോതിൽ കലർത്തി തടത്തിലെ മണ്ണ് കുതിർക്കുക.</p> <p>ഇലകളിൽ ചീച്ചൽ കാണുകയാണെങ്കിൽ ഇതേ മിശ്രിതം ഇലകളിലും തണ്ടിലും തളിക്കുക.</p>
<p>വാഴ</p>	<p>വിവിധ ഘട്ടം</p>	<p>ഇലപ്പുള്ളി രോഗം</p> 	<p>രോഗം ബാധിച്ച ഇലകൾ വെട്ടി മാറ്റി തീയിട്ടു നശിപ്പിക്കുക. ടിൽറ്റ് അല്ലെങ്കിൽ കോൺട്രാഫ് ഇവയിലേതെങ്കിലും 2 മില്ലി. ഒരു ലിറ്റർ വെള്ളത്തിൽ എന്ന തോതിൽ കലർത്തി തളിക്കുക</p>
<p>കശുമാവ്</p>	<p>കാഴ്ചയ്ക്കുവേണ്ടി മുൻപുള്ള ഘട്ടം</p>	<p>തേയില കൊതുക്</p> 	<p>ഒരു ശതമാനം വീര്യമുള്ള ബോർഡോ മിശ്രിതത്തിൽ ഒരു ലിറ്ററിൽ 2 മില്ലി വീതം ക്വിനാൽഫോസ് ചേർത്ത് തളിക്കുക.</p>

കശുമാവ്	പുതു നാമ്പ് വരുന്ന ഘട്ടം	<p style="text-align: center;">തടീതുരപ്പൻ</p> 	<p>5 വർഷത്തിന് മുകളിൽ പ്രായമായ മരങ്ങളിൽ മുൻകരുതലായി ടാർ - മണ്ണെണ്ണ മിശ്രിതം (1:2അനുപാതത്തിൽ) ചെലിയുമായി ചേർത്ത് മണ്ണിനു മുകളിൽ കാണുന്ന വേരുകളിലും തടീയുടെ അടി ഭാഗത്തു മണ്ണിൽ നിന്ന് ഒന്നര മീറ്റർ ഉയരം വരെയും പുറമെ പുരട്ടുക</p>
വെണ്ട	വിവിധ ഘട്ടം	<p style="text-align: center;">തണ്ടുതുരപ്പൻ</p> 	<p>കൊറാജൻ 3 മില്ലി 10 ലിറ്റർ വെള്ളത്തിൽ എന്ന തോതിൽ ഒരാഴ്ച ഇടവേളയിൽ 2-3 തവണ തളിച്ച് കൊടുക്കുക.</p>
കവുങ്ങ്	വിവിധ ഘട്ടം	<p style="text-align: center;">ഇല കരച്ചിൽ</p>	<p>രോഗബാധയുള്ള തോട്ടങ്ങളിൽ പ്രൊപ്പിനോണസോൾ 1 മില്ലി അല്ലെങ്കിൽ ഹെക്ലോകോണസോൾ 1 മില്ലി ഒരു ലിറ്റർ വെള്ളത്തിൽ ചേർത്ത് തളിച്ച് 14 ദിവസത്തിനു ശേഷം കോപ്പർ ഓക്സിക്ലോറൈഡ്)2-3 ഗ്രാം ഒരു ലിറ്റർ വെള്ളത്തിൽ(തളിച്ചു കൊടുക്കണം.</p> <p>വിള ആരോഗ്യം മെച്ചപ്പെടുത്തുക: ട്രൈക്കോഡർമ സമ്പുഷ്ടീകരിച്ച ജൈവവളം മണ്ണിൽ ചേർക്കുക. അരക്കിലോ വീതം കുമ്മായംഡോളോമൈറ്റ്/, കാൽകിലോ രാജ്ഫോസ്, കാൽകിലോ പൊട്ടാഷ്, 150 ഗ്രാം മഗ്നീഷ്യം സൾഫേറ്റ്, 50 ഗ്രാം ബോറാക്സ് എന്നിവ ഇട്ടു കൊടുക്കുകകുമ്മായമിട് .ട് 10 ദിവസം കഴിഞ്ഞു വേണം മറ്റു വളങ്ങൾ ചെയ്യുവാൻ .</p> <p>അമിത ജലസേചനം രോഗബാധ കൂട്ടുമെന്നതിനാൽ ജലസേചനം നിയന്ത്രിക്കണം.</p>
പശു	വിവിധ ഘട്ടം	<p style="text-align: center;">തെയിലേരിയോസിസ്</p> 	<p>തെയിലേരിയ ജനുസ്സിലെ ഹീമോ-പ്രോട്ടോസോവൻ പരന്നഭോജികൾ മൂലമുണ്ടാകുന്ന ഒരു ടിക്ക് പരത്തുന്ന രോഗമാണ് തെയിലേരിയോസിസ്.</p> <p>വടക്കൻ കേരളത്തിൽ സാധാരണ കണ്ടുവരുന്ന ഉഷ്ണമേഖലാ തെയിലിയോസിസിനു കാരണമാകുന്നത് ടി ആനുലറ്റയാണ്.</p> <p>പനി, വീർത്ത ഉപരിപ്ലവമായ ലിംഫ് നോഡുകൾ എന്നിവയാണ് സ്വഭാവ ലക്ഷണങ്ങൾ, രോഗം പുരോഗമിക്കുകയാണെങ്കിൽ, കന്നുകാലികളുടെ അവസ്ഥ പെട്ടെന്ന് നഷ്ടപ്പെടും.</p> <p>പ്രതിരോധത്തിനായി മൃഗങ്ങളെ അകാരസൈഡുകൾ ഉപയോഗിച്ച് സ്പ്ര ചെയ്യുന്നതോ മുക്കിയോ ആണ് ഏറ്റവും കൂടുതൽ ഉപയോഗിക്കുന്ന രീതി</p>

**മഴ അപായ വർണ്ണ സൂചന (ദുരന്തനിവാരണത്തിനായ്)

താക്കീത് (ഉടൻനടപടിയെടുക്കുക)	ജാഗ്രത (തയ്യാറാവുക)	ശ്രദ്ധ (കാതോർക്കുക)	നിസ്സാരം (നടപടികൾആവശ്യമില്ല)
---------------------------------	------------------------	------------------------	---------------------------------

ഒപ്പ്/-
നോഡൽ ഓഫീസർ
ഗ്രാമീണ കൃഷികാലാവസ്ഥസേവപദ്ധതി

