



കാലാവസ്ഥാ മുന്നറിയിപ്പും കാർഷിക നിർദ്ദേശങ്ങളും
(പ്രാബല്യം: 17.07.2021 മുതൽ 21.07.2021 വരെ)



കാസറഗോഡ് ജില്ല

കേരള കാർഷിക സർവ്വകലാശാല പ്രാദേശിക കാർഷിക ഗവേഷണ കേന്ദ്രം
പിലിക്കോട്-ഉം ഇന്ത്യ കാലാവസ്ഥാ വകുപ്പും സംയുക്തമായി പുറത്തിറക്കുന്നത്

ബുള്ളറ്റിൻ നമ്പർ: പിലിക്കോട്/ കെ.എസ്.ഡി. 57/2021	തീയതി: 16/07/2021
--	-------------------

എ. പിന്നീടു നാല് ദിവസത്തെ കാലാവസ്ഥ






മഴ, മി.മീ	കൂടിയ താപനില, °C	കുറഞ്ഞ താപനില, °C	ആപേക്ഷിക ആർദ്രത, %	കാറ്റിന്റെ വേഗത, കി.മീ/മണിക്കൂർ
171.0	28.0 – 29.0	23.0 – 23.5	92 - 100	00 - 05


ബി. വരുന്ന അഞ്ച് ദിവസങ്ങളിലേക്കുള്ള കാലാവസ്ഥാ മുന്നറിയിപ്പ്

സൂചിക	17-07-21	18-07-21	19-07-21	20-07-21	21-07-21
മഴ, മി.മീ	40	70	70	40	40
കൂടിയ താപനില, °C	26	26	26	26	26
കുറഞ്ഞ താപനില, °C	22	22	22	22	22
കൂടിയ ആപേക്ഷിക ആർദ്രത, %	98	98	98	98	98
കുറഞ്ഞ ആപേക്ഷിക ആർദ്രത, %	87	87	87	87	87
കാറ്റിന്റെ വേഗത, കി.മീ/മണിക്കൂർ	10	10	20	10	16
കാറ്റിന്റെ ദിശ, ഡിഗ്രി	290	340	320	320	290
മേഘ വിന്യാസം, ഒക്ടോ	8	8	8	8	8

സി. കാർഷിക നിർദ്ദേശങ്ങൾ

പൊതു നിർദ്ദേശങ്ങൾ	ശക്തിയേറിയ മഴ ലഭിക്കും. ഒറ്റപ്പെട്ടയിടങ്ങളിൽ അതിശക്തമായ മഴയും കാറ്റും ഉണ്ടായേക്കും .		
	വാഴ, പച്ചക്കറികൾ തുടങ്ങിയ മൃദുകാണ്ഡ വിളകളെ താങ്ങുകൾ നൽകി സംരക്ഷിക്കുക. കാലിത്തീറ്റ, റബ്ബർ, കൊപ്ര എന്നീ ഉത്പന്നങ്ങൾ പൂപ്പൽ ബാധ ഏൽക്കാത്ത വിധം അറകളിൽ തറയിൽ നിന്നും ഉയർന്ന വിതാനങ്ങളിൽ സൂക്ഷിക്കുക. കൃഷിയിടങ്ങളിൽ നല്ല നീർ വാർച്ച ഉറപ്പാക്കുക.		
നെല്ല്	വിവിധ ഘട്ടം		കിനാൽഫോസ് 2 മില്ലി ഒരു ലിറ്റർ വെള്ളത്തിൽ എന്ന തോതിൽ കലർത്തി തളിക്കുക

<p>നെല്ല്</p>	<p>വിവിധ ഘട്ടം</p>	<p style="text-align: center;">ഇലപ്പുള്ളി രോഗം</p> 	<p>മുൻ കരുതലായ പ്സ്യൂഡോമോണാസ് ഫ്ലൂറസെൻസ് (20 ഗ്രാം ഒരു ലിറ്റർ വെള്ളത്തിൽ എന്ന തോതിൽ) തളിക്കുക</p> <p>രോഗം കാണുകയാണെങ്കിൽ ഹെക്സകൊണസോൾ 2 മില്ലി ഒരു ലിറ്റർ വെള്ളത്തിൽ എന്ന തോതിൽ കലർത്തി തളിക്കുക</p>
		<p style="text-align: center;">പോള കരിച്ചിൽ</p> 	
<p>കുരുമുളക്</p>	<p>വിവിധ ഘട്ടം</p>	<p style="text-align: center;">പൊള്ളു രോഗം</p> 	<p>പൊട്ടാസ്യം ഫോസ്ഫോറേറ്റ് 3 മില്ലി ഒരുലിറ്റർ വെള്ളത്തിൽ എന്ന തോതിൽ കലർത്തി ഇലകളിൽ തളിക്കുക</p>
<p>മഞ്ഞൾ</p>	<p>വിവിധ ഘട്ടം</p>	<p style="text-align: center;">തണ്ടുതുരപ്പൻ</p> 	<p>ഫ്ളൂബെൻഡയാമൈഡ് (ഫെയിം) 1 മില്ലി 10 ലിറ്റർ വെള്ളത്തിൽ എന്ന തോതിൽ ഒരാഴ്ച ഇടവേളയിൽ 2-3 തവണ തളിച്ചു കൊടുക്കുക.</p>
<p>വാഴ</p>	<p>വിവിധ ഘട്ടം (നേത്രൻ വാഴ)</p>	<p style="text-align: center;">കട ചീയൽ</p> 	<p>ക്യഷിയിടങ്ങളിൽ നീർ വാർച്ച ഉറപ്പാക്കുക.</p> <p>കോപ്പർ-ഓക്സി-ക്ളോറൈഡ് (@20ഗ്രാം പത്തു ലിറ്റർ വെള്ളത്തിൽ) വാഴത്തടത്തിൽ കുതിർക്കുക</p>

<p>കുപ്പ</p>	<p>രണ്ടു മാസം വരെ പ്രായം</p>	<p style="text-align: center;">മൊസൈക് രോഗം</p> 	<p>ചെടികളുടെ ആരോഗ്യം ക്ഷയിക്കാതിരിക്കാനും വിളവ് നഷ്ടം കുറയ്ക്കാനും ഇനി പറയുന്ന കരുതലുകൾ സ്വീകരിക്കുക. ചെടി ഒന്നിന് 100 ഗ്രാം വീതം ഡോളോമൈറ്റ് ചുറ്റും നൽകി മണ്ണുമായി ഇളക്കി ചേർക്കുക. മൂന്നാഴ്ചയ്ക്കു ശേഷം 50 ഗ്രാം ഫാക്റ്റോഫോസ് + 10 ഗ്രാം പൊട്ടാഷ് + ഒരു ഗ്രാം സിങ്ക് സൾഫേറ്റ് നൽകുക. നാല്പത്തഞ്ചു ദിവസം കഴിഞ്ഞു വീണ്ടും 10 ഗ്രാം പൊട്ടാഷ് നൽകുക. അടുത്ത തവണത്തേക്ക് ഈ ചെടികളിൽ നിന്നും നീൽ വസ്തുക്കൾ ശേഖരിക്കരുത്.</p>
--------------	------------------------------	--	--

ഒപ്പ്/-
 നോഡൽ ഓഫീസർ
 ഗ്രാമീണ കൃഷി കാലാവസ്ഥ സേവ പദ്ധതി