



കാലാവസ്ഥാ മുന്നറിയിപ്പും കാർഷിക നിർദ്ദേശങ്ങളും
(പ്രാബല്യം: 2020 നവംബർ 18 മുതൽ നവംബർ 22 വരെ)



കാസറഗോഡ് ജില്ല

കേരള കാർഷിക സർവ്വകലാശാല പ്രാദേശിക കാർഷിക ഗവേഷണ കേന്ദ്രം പിലിക്കോട്-ഉം
ഇന്ത്യ കാലാവസ്ഥാ വകുപ്പും സംയുക്തമായി പുറത്തിറക്കുന്നത്

ബുള്ളറ്റിൻ നമ്പർ: പിലിക്കോട്/ കെ.എസ്.ഡി.92/2020	തീയതി: 17/11/2020
-------------------------------------------------	-------------------

എ. പിന്നിട്ട അഞ്ച് ദിവസത്തെ കാലാവസ്ഥ

മഴ, മി.മീ	കൂടിയ താപനില, °C	കുറഞ്ഞ താപനില, °C	ആപേക്ഷിക ആർദ്രത, %	കാറ്റിന്റെ വേഗത, കി.മീ/മണിക്കൂർ
16.0	28.0 – 30.0	20.0 – 25.0	86– 96	02-04






ബി. വരുന്ന അഞ്ച് ദിവസങ്ങളിലേക്കുള്ള കാലാവസ്ഥാ മുന്നറിയിപ്പ്

സൂചിക	18.11.2020	19.11.2020	20.11.2020	21.11.2020	22.11.2020
മഴ, മി.മീ	15	5	1	10	2
കൂടിയ താപനില, °C	33	33	33	33	33
കുറഞ്ഞ താപനില, °C	25	25	25	25	25
കൂടിയ ആപേക്ഷിക ആർദ്രത, %	92	92	92	92	92
കുറഞ്ഞ ആപേക്ഷിക ആർദ്രത, %	67	67	67	67	67
കാറ്റിന്റെ വേഗത, കി.മീ/മണിക്കൂർ	10	12	8	12	12
കാറ്റിന്റെ ദിശ, ഡിഗ്രി	200	180	270	270	270
മേഘ വിന്യാസം, ഒക്ടാ	8	7	5	8	4

സി. കാർഷിക നിർദ്ദേശങ്ങൾ

വിള	ഘട്ടം	പ്രശ്നങ്ങൾ	കാർഷിക നിർദ്ദേശങ്ങൾ
പൊതു നിർദ്ദേശങ്ങൾ			<p>കാറ്റിന്റെ വേഗത മണിക്കൂറിൽ പരമാവധി 60 കി. മീ വരെ ആയിരിക്കും.</p> <p>വാഴയ്ക്കും പച്ചക്കറികൾക്കും ശക്തമായ താങ്ങുകൾ നൽകുക.</p> <p>ഇടിയോടു കൂടി മഴ പെയ്യാൻ സാധ്യതയുണ്ട്. ഉച്ചതിരിഞ്ഞുള്ള സമയങ്ങളിൽ പാടത്തു ജോലി ചെയ്യുന്നവർ ശ്രദ്ധിക്കുക. കന്നുകാലികളെ തുറന്ന സ്ഥലങ്ങളിൽ മേയാൻ വീടരുത്.</p> <p>നെല്ല്, റബ്ബർ, കൊപ്ര എന്നിവ തുറന്ന സ്ഥലങ്ങളിൽ ആണ് ഉണക്കുന്നതെങ്കിൽ വൈകുന്നേരങ്ങളിൽ മഴനനയാത്തിടത്തേക്കു മാറ്റി വെക്കുക</p>
	നെല്ല്	വിവിധ ഘട്ടം	<p>മുള്ളുള്ള കമ്പു നെല്ലോലകൾക്കിടയിലൂടെ വലിച്ച് ചുരുളുകൾ തുറക്കുക. തണൽ വീഴുന്ന സ്ഥലങ്ങളിൽ ആക്രമണം കൂടുതലായിരിക്കും. നൈട്രജൻ വളങ്ങൾ അമിതമായി ഉപയോഗിക്കരുത്.</p> <p>ആക്രമണം രൂക്ഷമാണെങ്കിൽ മാത്രം 'കൊറാജെൻ' 3 മില്ലി പത്ത് ലിറ്റർ വെള്ളത്തിൽ എന്നതോതിൽ കലർത്തി തളിക്കുക.</p>



തെങ്ങ്	വിവിധ ഘട്ടം	<p>കുമ്പു ചീയൽ</p> 	<p>ജാഗ്രത പുലർത്തുക</p> <p>മുൻകരുതലായി തെങ്ങുകളുടെ കുരുത്തോലക്കും ചുറ്റുമുള്ള ലൈക്കവിളുകളിലും ഒരു ശതമാനം വീര്യമുള്ള ബോഡോ മിശ്രിതം തളിക്കുക.</p>
തെങ്ങ്	വിവിധ ഘട്ടം	<p>ഇല ചീയൽ</p> 	
പച്ചക്കറികൾ	വെള്ളരി വർഗ വിളകൾ:- കായ പിടിക്കുന്ന ഘട്ടം	<p>കായീച്ച</p> 	<p>തോട്ടങ്ങളിൽ ഫിറമോൺ കെണികൾ സ്ഥാപിക്കുക.</p> <p>2 മില്ലി മാലത്തിയോൺ കീടനാശിനി ഒരു ലിറ്റർ വെള്ളത്തിൽ ലയിപ്പിച്ച് ഈച്ചകളെ ആകർഷിക്കുന്നതിനായി 10 ഗ്രാം ശർക്കര കൂടി ചേർത്തിളക്കി ഇലകളുടെ അടിവശങ്ങളിൽ തളിക്കുക.</p>
വാഴ	വിവിധ ഘട്ടം	<p>തടതുരപ്പൻ വണ്ട്</p> 	<p>കൃഷിയിടങ്ങളിൽ ശുചിത്വം പാലിക്കുക. ബ്യൂവേറിയ ബന്ധിയാന എന്ന മിത്ര കുമിൾ 5 , 6 , 7 മാസങ്ങളിൽ ഒരു ലിറ്ററിന് 20 ഗ്രാം എന്ന തോതിൽ കലക്കി തടയിൽ തളിക്കുക.</p> <p>കീട ബാധ ഉണ്ടായാൽ ആക്രമണത്തെ തുടർന്നുണ്ടായ ദ്വാരങ്ങളിൽ ഫിപ്രോനിൽ 0.015% (ഫിപ്രോനിൽ 5 SC, 3 മില്ലി/ ലിറ്റർ) ഒഴിച്ച് കൊടുക്കുക.</p>
മാവ്	കായ പിടിക്കുന്ന ഘട്ടം	<p>കായീച്ച</p> 	<p>രണ്ടടി ആഴത്തിൽ കുഴി ഉണ്ടാക്കി അതിൽ നിലത്തു വീണു കിടക്കുന്ന മാങ്ങകൾ ഇട്ടു മുടുക.</p> <p>തോട്ടങ്ങളിൽ ഫിറമോൺ കെണികൾ (@ 1 trap/15സെന്റർ) സ്ഥാപിക്കുക.</p>

ഒപ്പ്/-
നോഡൽ ഓഫീസർ
ഗ്രാമീണ കൃഷി കാലാവസ്ഥ സേവ പദ്ധതി