



കാലാവസ്ഥാ മുന്നറിയിപ്പും കാർഷിക നിർദ്ദേശങ്ങളും
(പ്രാബല്യം: 2020 ആഗസ്റ്റ് 22 മുതൽ ആഗസ്റ്റ് 26 വരെ)



കാസറഗോഡ് ജില്ല

കേരള കാർഷിക സർവ്വകലാശാല പ്രാദേശിക കാർഷിക ഗവേഷണ കേന്ദ്രം പിലിക്കോട്-ഉം
ഇന്ത്യ കാലാവസ്ഥാ വകുപ്പും സംയുക്തമായി പുറത്തിറക്കുന്നത്

ബുള്ളറ്റിൻ നമ്പർ: പിലിക്കോട്/ കെ.എസ്.ഡി.67/2020	തീയതി: 21/08/2020
---	-------------------


എ. പിന്നീടു നാല് ദിവസത്തെ കാലാവസ്ഥ






മഴ, മി.മീ	കൂടിയ താപനില, °C	കുറഞ്ഞ താപനില, °C	ആപേക്ഷിക ആർദ്രത, %	കാറ്റിന്റെ വേഗത, കി.മീ/മണിക്കൂർ
54.7	26.5 – 30.5	23.5 – 24.0	75– 96	01 -02

ബി. വരുന്ന അഞ്ച് ദിവസങ്ങളിലേക്കുള്ള കാലാവസ്ഥാ മുന്നറിയിപ്പ്

സൂചിക	22.08.2020	23.08.2020	24.08.2020	25.08.2020	26.08.2020
മഴ, മി.മീ	20	10	10	15	2
കൂടിയ താപനില, °C	30	30	30	30	30
കുറഞ്ഞ താപനില, °C	23	23	23	23	23
കൂടിയ ആപേക്ഷിക ആർദ്രത, %	98	98	98	98	98
കുറഞ്ഞ ആപേക്ഷിക ആർദ്രത, %	80	80	80	80	80
കാറ്റിന്റെ വേഗത, കി.മീ/മണിക്കൂർ	10	10	12	14	14
കാറ്റിന്റെ ദിശ, ഡിഗ്രി	250	270	290	290	290
മേഘ വിന്യാസം, ഒക്ടാ	8	7	8	8	7

സി. കാർഷിക നിർദ്ദേശങ്ങൾ

വിള	ഘട്ടം	പ്രശ്നങ്ങൾ	കാർഷിക നിർദ്ദേശങ്ങൾ
പൊതു നിർദ്ദേശങ്ങൾ			ഒറ്റപ്പെട്ട മഴയ്ക്കും കാറ്റിനും സാധ്യത. നെല്ലിൽ കതിര് വരുന്ന സമയമായതിനാൽ നൈട്രജൻ വളത്തിന്റെ മൂന്നിൽ ഒരു ഭാഗവും പകുതി പൊട്ടാഷും നൽകേണ്ടതാണ് തെങ്ങിൽ ചെന്നീരൊലിപ്പ്, കുമ്പുചീയൽ എന്നിവ ഉണ്ടാകും.
നെല്ല്	കരിരത വരുന്ന പരുവം	<p>ഓല ചുരുട്ടിപ്പുഴു</p> 	മുള്ളുള്ള കമ്പു നെല്ലോലകൾക്കിടയിലൂടെ വലിച്ച് ചുരുളുകൾ തുറക്കുക. തണൽ വീഴുന്ന സ്ഥലങ്ങളിൽ ആക്രമണം കുടുതലായിരിക്കും. നൈട്രജൻ വളങ്ങൾ അമിതമായി ഉപയോഗിക്കരുത്. ആക്രമണം രൂക്ഷമാണെങ്കിൽ മാത്രം 'കൊറാജെൻ' 3 മില്ലി പത്ത് ലിറ്റർ വെള്ളത്തിൽ എന്നതോതിൽ കലർത്തി തളിക്കുക.

നെല്ലു	കരിരത വരുന്ന പരുവം	<p>ചാഴി</p> 	<p>പാടത്തും വരമ്പത്തും ഉള്ള കളകൾ നീക്കം ചെയ്യുക.</p> <p>ചാഴിയുടെ ആക്രമണം കണ്ടാൽ ഫിഷ് അമിനോ ആസിഡ് 20 മില്ലി ഒരു ലിറ്റർ വെള്ളത്തിൽ എന്ന തോതിൽ കലർത്തി തയ്യാറാക്കിയ ലായനി തളിക്കുക.</p>
	വിവിധ ഘട്ടം	<p>വാട്ടം</p> 	<p>ഫ്യൂജിയോൺ അല്ലെങ്കിൽ നാറ്റിവോ (2 മില്ലി ഒരു ലിറ്റർ വെള്ളത്തിൽ) തളിക്കുക.</p>
		<p>നീല വണ്ട്</p> 	<p>വയലിലെ വെള്ളം വറ്റിച്ച് 3 ദിവസത്തിന് ശേഷം മണ്ണെണ്ണ ഇമൽഷൻ (15 മില്ലി മണ്ണെണ്ണ 1 ലിറ്റർ സോപ്പു ലായനിയിൽ എന്ന തോതിൽ ചേർത്ത് തയ്യാറാക്കിയത്) തളിക്കുക.</p>
തെങ്ങു	വിവിധ ഘട്ടം	<p>കടചീയൽ</p> 	<p>ഒരു തെങ്ങിന് 50 കിഗ്രാം ചാണകവും 5കിഗ്രാം വേപ്പിൻ പിണ്ണാക്കും വീതം ഇട്ടു കൊടുക്കുക.</p> <p>3 മാസ ഇടവേളയിൽ 1% വീര്യമുള്ള ബോർഡോ മിശ്രിതം (40 ലിറ്റർ വീതം) 2 മീ. വരെ ചുറ്റളവിൽ തെങ്ങിൻ തടത്തിൽ ഒഴിച്ചു കൊടുക്കുക.</p>
		<p>കുമ്പ്ചീയൽ</p> 	<p>തുടർച്ചയായ മഴ മൂലം കുമ്പ് ചീയൽ രോഗം വരാൻ സാധ്യതയുണ്ട്. തെങ്ങിലെ കുമ്പ്ചീയൽ രോഗത്തിന് മുൻകരുതലായി മാങ്കോസേബ് നിറച്ച, സൂഷിരങ്ങൾ ഇട്ട ചെറു പോളിത്തിൻ പാക്കറ്റുകൾ (5 ഗ്രാം) മൂന്നു പാക്കറ്റ് വീതം ഓരോ തെങ്ങിന്റെ കുമ്പിനു ചുറ്റും കവിളിൽ വയ്ക്കുക. മഴ പെയ്യുമ്പോൾ മരുന്ന് കുറേയൊഴിയി ഒലിച്ചിറങ്ങുന്നത് വഴി ഈ രോഗം ഒരു പരിധി വരെ നിയന്ത്രിക്കപ്പെടും.</p> <p>രോഗം ബാധിച്ച തെങ്ങിലും അടുത്തുള്ള തെങ്ങുകളിലും 1% വീര്യമുള്ള ബോർഡോ മിശ്രിതം തളിക്കുക.</p>

വാഴ	വിവിധ ഘട്ടം (നേന്ത്രൻ വാഴ)	<p style="text-align: center;">കട ചീയൽ</p> 	<p>മുൻകരുതലായി സ്ട്രെപ്റ്റോസൈക്ലിൻ ലായനി (@2ഗ്രാം പത്തു ലിറ്റർ വെള്ളത്തിൽ) അല്ലെങ്കിൽ കോപ്പർ ഹൈഡ്രോക്സൈഡ് (@20ഗ്രാം പത്തു ലിറ്റർ വെള്ളത്തിൽ) വാഴത്തടത്തിൽ കുതിർക്കുക</p>
കവുങ്ങ്	വിവിധ ഘട്ടം	<p style="text-align: center;">മഹാളി</p> 	<p>ഒരു ശതമാനം വീര്യമുള്ള ബോർഡോ മിശ്രിതം കുലകളിലും ഇലകളിലും തളിച്ച് കൊടുക്കുക.</p>

ഒപ്പ് /-
നോഡൽ ഓഫീസർ
ഗ്രാമീണ കൃഷി കാലാവസ്ഥ സേവ പദ്ധതി