



കാലാവസ്ഥാ മുന്നറിയിപ്പും കാർഷിക നിർദ്ദേശങ്ങളും

(പ്രാബല്യം: 24.11.2021 മുതൽ 28.11.2021 വരെ)



കാസറഗോഡ് ജില്ല

കേരള കാർഷിക സർവ്വകലാശാല പ്രാദേശിക കാർഷിക ഗവേഷണ കേന്ദ്രം പിലിക്കോട്-ഉം ഇന്ത്യ കാലാവസ്ഥാ വകുപ്പും സംയുക്തമായി പുറത്തിറക്കുന്നത്

ബുള്ളറ്റിൻ നമ്പർ: പിലിക്കോട്/ കെ.എസ്.ഡി.94/2021	തീയതി: 23/11/2021
---	-------------------

എ. പിന്നിട്ട ആറ് ദിവസത്തെ കാലാവസ്ഥ

മഴ, മി.മീ	കൂടിയ താപനില, °C	കുറഞ്ഞ താപനില, °C	ആപേക്ഷിക ആർദ്രത, %	കാറ്റിന്റെ വേഗത, കി.മീ/മണിക്കൂർ
37.4	26.5 – 31.5	22.5 – 25.0	62 – 96	3.5 – 5.1

ബി. വരുന്ന അഞ്ച് ദിവസങ്ങളിലേക്കുള്ള കാലാവസ്ഥാ മുന്നറിയിപ്പ്

സൂചിക	24-11-2021	25-11-2021	26-11-2021	27-11-2021	28-11-2021
മഴ, മി.മീ	20	10	10	20	20
കൂടിയ താപനില, °C	32	32	32	32	32
കുറഞ്ഞ താപനില, °C	23	23	23	23	23
കൂടിയ ആപേക്ഷിക ആർദ്രത, %	98	98	98	98	98
കുറഞ്ഞ ആപേക്ഷിക ആർദ്രത, %	70	70	70	70	70
കാറ്റിന്റെ വേഗത, കി.മീ/മണിക്കൂർ	8	10	10	10	8
കാറ്റിന്റെ ദിശ, ഡിഗ്രി	270	320	230	250	230
മേഘ വിന്യാസം, ഒക്ടാ	7	7	4	8	7






സി. കാർഷിക നിർദ്ദേശങ്ങൾ


വിള	ഘട്ടം	പ്രശ്നങ്ങൾ	കാർഷിക നിർദ്ദേശങ്ങൾ
പൊതു നിർദ്ദേശങ്ങൾ	തീവ്രത കുറഞ്ഞതോ അല്ലെങ്കിൽ സാധാരണ മഴയോ ലഭിക്കും		
			പകൽസമയങ്ങളിൽ കൂടിയ ഊഷ്മാവും രാത്രികളിൽ കുറഞ്ഞ താപനിലയും അനുഭവപ്പെടും. ഉയർന്ന അന്തരീക്ഷ ആർദ്രതയും അനുഭവപ്പെടും വിസ്തൃത മഴ പ്രവചനം: അടുത്തയാഴ്ചയിൽ ശരാശരിമഴയുണ്ടാകും.

<p>പൊതു നിർദ്ദേശങ്ങൾ</p>	<p>കൃഷിയിടങ്ങളിൽ പരമാവധി നീർവാർച്ച ഉറപ്പു വരുത്തുക.</p> <p>വിത്ത്, റബ്ബർ, കശുവണ്ടി, മഞ്ഞൾ, കൊപ്ര, വളം എന്നിവ സുരക്ഷിതമാക്കി സൂക്ഷിക്കുക</p> <p>വാഴ പച്ചക്കറികൾ എന്നിവ താങ്ങുകൾ നല്ലി സംരക്ഷിക്കുക.</p> <p>കൃഷിയിടങ്ങളിൽ ജോലി ചെയ്യുന്നവർ ഇടിമിന്നലിനെ ശ്രദ്ധിക്കുക. മരത്തണലിലോ ബലക്ഷയം വന്ന കെട്ടിടങ്ങളിലോ വിശ്രമിക്കരുത്</p> <p>മഴ ശമിക്കുമ്പോൾ വിളകളുടെ ചുവട്ടിലെ മണ്ണ് ലഘുവായി കിളക്കുന്നത് വേരിനു വായു ലഭിക്കുന്നതിന് സഹായകരമാകും</p>
---------------------------------	--

കനത്ത മഴ ശമിക്കുമ്പോൾ ഉണ്ടാകുന്ന വർധിത ആർദ്രതയും ഊഷ്മാവും വിളകളിൽ താഴെ പറയുന്ന പൂപ്പൽ/ബാക്റ്റീരിയൽ രോഗങ്ങളെ അധികരിക്കാൻ ഇടവരുത്തും. ജാഗ്രത പുലർത്തുക.

നെല്ല്	വിവിധ ഘട്ടം	ഇലകരിച്ചിൽ 	20 ഗ്രാം പച്ച ചാണകം ഒരു ലിറ്റർ വെള്ളത്തിൽ കലക്കി തെളിയെടുത്തു തളിക്കണം. ബ്ലീച്ചിങ് പൗഡർ കിഴികളിലാക്കി ഏക്കറിന് 2 കിലോ ഇടു കൊടുക്കണം. സ്ത്രൈപ്റ്റോസൈക്ലിൻ ഏക്കറിന് 30 ഗ്രാം 200 ലിറ്റർ വെള്ളത്തിൽ എന്ന തോതിൽ കലക്കി തളിക്കുക.
തെങ്ങ്	വിവിധ ഘട്ടം	കുമ്പുചീയൽ 	കുമ്പുചീയൽ ഉണ്ടായാൽ പ്രാരംഭ ഘട്ടത്തിൽ തന്നെ രോഗം ബാധിച്ച ഭാഗങ്ങൾ ചെത്തിമാറ്റി നശിപ്പിക്കുകയും മുറിവിൽ ബോഡോ കൂഴമ്പു പുരട്ടുകയും ചെയ്യുക. തുടർന്ന് പുതുനാമ്പു വരുന്നത് വരെ കുമ്പിനെ ഒരു പ്ലാസ്റ്റിക് സലാസുപയോഗിച്ചു പൊതിഞ്ഞു മഴ വെള്ളം ഇറങ്ങാതെ സംരക്ഷിക്കുക. സമീപത്തുള്ള തെങ്ങുകളുടെ കുരുത്തോലക്കും ചുറ്റുമുള്ള ലെക്കവിളുകളിലും ഒരു ശതമാനം ര്യമുള്ള ബോഡോ മിശ്രിതം തളിക്കുക.
തെങ്ങ്	വിവിധ ഘട്ടം	മഞ്ഞളിപ്പ് 	ഓരോ തെങ്ങിൻ തടത്തിലും 1-2 കിഗ്രാം വീതം കുമ്മായം ചേർക്കുക. രണ്ടാഴ്ച കഴിഞ്ഞു തെങ്ങൊന്നിന് തടത്തിൽ 200ഗ്രാം ബോറാക്സ്, 500ഗ്രാം മഗ്നീഷ്യം സൾഫേറ്റ്, 100ഗ്രാം സിങ്ക് സൾഫേറ്റ് എന്നിവ ചേർത്ത് മണ്ണുമായി യോജിപ്പിക്കുക. കൂടാതെ തെങ്ങൊന്നിന് ഒരു കിലോ വീതം പൊട്ടാഷും ചേർക്കുക.
തെങ്ങ്	കായപിടി കുന്ന ഘട്ടം	മച്ചിങ്ങ / കരിക്ക് തുരപ്പൻ 	മുപ്പെത്തിയ തേങ്ങകൾ മുഴുവൻ പറിച്ചെടുത്ത്, മാറ്റിയ ശേഷം, ഡൈമെത്തോയേറ്റ് 2 മില്ലി. ഒരു ലിറ്റർ വെള്ളത്തിൽ എന്ന തോതിൽ കലർത്തി കുലകളിലും മച്ചിങ്ങകളിലും തളിക്കുക

<p>കവുഞ്ച്</p>	<p>കാത്തുന്ന ഘട്ടം</p>	<p style="text-align: center;">മഹാളി</p> 	<p>ഒരു ശതമാനം വീര്യമുള്ള ബോർഡോ മിശ്രിതം കുലകളിലും ഇലകളിലും തളിച്ച് കൊടുക്കുക.</p>
<p>കുരുമുളക്</p>	<p>വിവിധ ഘട്ടം</p>	<p style="text-align: center;">ചീച്ചൽ രോഗം</p> 	<p>മുൻകരുതലായി ട്രൈക്കോഡർമ സമ്പുഷ്ടമാക്കിയ വേപ്പിൻ പിണ്ണാക്ക്-ചാണക മിശ്രിതം 150 ഗ്രാം വീതം തടത്തിൽ വിതറി മണ്ണുമായി ചേർത്തിളക്കുക.</p> <p>രോഗ ലക്ഷണങ്ങൾ കണ്ടു തുടങ്ങിയാൽ റെഡോമിൽ രണ്ടു ഗ്രാം ഒരു ലിറ്റർ വെള്ളത്തിൽ എന്ന തോതിൽ കലർത്തി തടത്തിലെ മണ്ണ് കുതിർക്കുക.</p> <p>ഇലകളിൽ ചീച്ചൽ കാണുകയാണെങ്കിൽ ഇതേ മിശ്രിതം ഇലകളിലും തണ്ടിലും തളിക്കുക.</p>
<p>വാഴ</p>	<p>വിവിധ ഘട്ടം</p>	<p style="text-align: center;">ഇലപ്പുള്ളി രോഗം</p> 	<p>രോഗം ബാധിച്ച ഇലകൾ വെട്ടി മാറ്റി തീയിട്ടു നശിപ്പിക്കുക. ടിൽറ്റ് അല്ലെങ്കിൽ കോൺട്രാഫ് ഇവയിലേതെങ്കിലും 2 മില്ലി. ഒരു ലിറ്റർ വെള്ളത്തിൽ എന്ന തോതിൽ കലർത്തി തളിക്കുക</p>
<p>തക്കാളി</p>	<p>വളർച്ചാ ഘട്ടം</p>	<p style="text-align: center;">വാട്ടം</p> 	<p>റെഡോമിൽ രണ്ടു ഗ്രാം ഒരു ലിറ്റർ വെള്ളത്തിൽ എന്ന തോതിൽ കലർത്തി തളിക്കുക</p> <p style="text-align: center;">അല്ലെങ്കിൽ</p> <p>അകോമിൻ 2 മില്ലി. ഒരു ലിറ്റർ വെള്ളത്തിൽ എന്ന തോതിൽ കലർത്തി തളിക്കുക</p>
<p>ഇഞ്ചി,</p>	<p>വിവിധ ഘട്ടം</p>	<p style="text-align: center;">ഫ്യൂസേറിയം വാട്ടം</p> 	<p>നീർവാർച്ച സൗകര്യം ഏർപ്പെടുത്തുക. കോപ്പർ ഓക്സീ ക്ലോറൈഡ് ഒരു ലിറ്റർ വെള്ളത്തിൽ രണ്ടുഗ്രാം വീതം കലർത്തി തടത്തിൽ ഒഴിച്ച് കൊടുക്കുക</p>

മഞ്ഞൾ	മഞ്ഞൾ ഇറങ്ങുന്ന സമയം	<p>ഇല/മഞ്ഞൾ ചീച്ചൽ</p> 	കാർബണ്ടാസിം ഒരുലിറ്റർ വെള്ളത്തിൽ രണ്ടുഗ്രാം വീതം കലർത്തി തളിക്കുക
റബ്ബർ	വിവിധ ഘട്ടം	കട ചീയൽ (Collar rot)	രോഗം ബാധിച്ച മരങ്ങൾ നശിപ്പിക്കുക. ചുറ്റുമുള്ള മരങ്ങളുടെ തടത്തിൽ 0.3% വീര്യമുള്ള കോപ്പർ ഓക്സീ ക്ലോറൈഡ് ലായനി കുതിർക്കുക. കൂടാതെ ഒരു കിലോ വീതം ഡോളമൈറ്റ് കൂടി തടത്തിൽ വിതറുക.

ഒപ്പ്/-
നോഡൽ ഓഫീസർ
ഗ്രാമീണ കൃഷി കാലാവസ്ഥ സേവ പദ്ധതി