

आजादी
का
अमृत महोत्सव



കാലാവസ്ഥാ മുന്നറിയിപ്പും കാർഷിക നിർദ്ദേശങ്ങളും

കാസറഗോഡ് ജില്ല

(പ്രാബല്യം: 26.03.2022 മുതൽ 30.03.2022 വരെ)



കാലാവസ്ഥാ മുന്നറിയിപ്പും കാർഷിക നിർദ്ദേശങ്ങളും

(പ്രാബല്യം : 26.03.2022 മുതൽ 30.03.2022 വരെ)



കാസറഗോഡ് ജില്ല

കേരള കാർഷിക സർവ്വകലാശാല പ്രാദേശിക കാർഷിക ഗവേഷണ കേന്ദ്രം
പിലിക്കോട്-ഉം ഇന്ത്യ കാലാവസ്ഥാ വകുപ്പും സംയുക്തമായി പുറത്തിറക്കുന്നത്

ബുള്ളറ്റിൻ നമ്പർ: പിലിക്കോട്/കെ.എസ്.ഡി.24/2022 തീയതി: 25/03/2022

എ. പിന്നീട് നാല് ദിവസത്തെ കാലാവസ്ഥ



മഴ, മി.മീ	കൂടിയ താപനില, °C	കുറഞ്ഞ താപനില, °C	ആപേക്ഷിക ആർദ്രത, %	കാറ്റിന്റെ വേഗത, കി.മീ/മണിക്കൂർ
00	33.0	22.0 – 26.0	68 - 93	03 – 5.0




ബി. വരുന്ന അഞ്ച് ദിവസങ്ങളിലേക്കുള്ള കാലാവസ്ഥാ മുന്നറിയിപ്പ്

സൂചിക	26-03-22	27-03-22	28-03-22	29-03-22	30-03-22
മഴ, മി.മീ	10	8	6	0	0
കൂടിയ താപനില, °C	35	35	35	35	35
കുറഞ്ഞ താപനില, °C	26	26	26	26	26
കൂടിയ ആപേക്ഷിക ആർദ്രത, %	85	85	85	85	85
കുറഞ്ഞ ആപേക്ഷിക ആർദ്രത, %	70	70	70	70	70
കാറ്റിന്റെ വേഗത, കി.മീ/മണിക്കൂർ	8	8	8	8	8
കാറ്റിന്റെ ദിശ, ഡിഗ്രി	250	290	290	290	290
മേഘ വിന്യാസം, ഒക്ടോ	7	6	6	6	5

സി. കാർഷിക നിർദ്ദേശങ്ങൾ

വിഭാഗം	ഘട്ടം	പ്രശ്നങ്ങൾ	കാർഷിക നിർദ്ദേശങ്ങൾ
പൊതു നിർദ്ദേശങ്ങൾ	അങ്ങിങ്ങായി ഒറ്റപ്പെട്ട മഴകൾ ലഭിക്കാൻ സാധ്യത		
		ഉയർന്ന ഊഷ്മാവും അന്തരീക്ഷ ആർദ്രതയും അനുഭവപ്പെടും. ആകാശം തെളിഞ്ഞതോ ഭാഗികമായി മേഘാവൃതമോ പൂർണ്ണമായും മേഘാവൃതമോ ആയിരിക്കും. പകൽ 12 മണിയ്ക്കും 3 മണിയ്ക്കും ഇടയിൽ കാർഷിക വൃത്തികൾ ഒഴിവാക്കുക. അങ്ങിങ്ങായി ഒറ്റപ്പെട്ട മഴകൾ ലഭിക്കാൻ സാധ്യതയുണ്ട്	

<p>പൊതു നിർദ്ദേശങ്ങൾ</p>	<p>ചുരുങ്ങിയ സമയം കൊണ്ട് പെയ്തൊഴിയുന്ന വേനൽ മഴകൾ പൊതുവെ ധാരാളം വെള്ളം ഉൾക്കൊള്ളുന്നവയായിരിക്കും. ഇവ മണ്ണിൽ സംഭരിക്കാൻ കഴിഞ്ഞാൽ വരൾച്ചയെ ചെറുക്കൻ വളരെയധികം സഹായകമാകും. മഴക്കുഴികളിൽ തൂർന്നു പോയവ വീണ്ടെടുക്കുക.</p> <p>വിളകളുടെ തടത്തിൽ കരിയിലകൾ ഉപയോഗിച്ച് പുതയിടുക.</p> <p>വൃക്ഷ വിളകൾക്ക് വളം ചേർത്തതിന് ശേഷം മുഴുവനായും മുടാത്ത തടങ്ങൾ നല്ല ജലസംഭരണികൾ കൂടിയാണ്. പറമ്പിൽ ഒലിച്ചു പോകുന്ന വെള്ളം ചാലുകൾ എടുത്തു ഇതിലേക്ക് തിരിച്ചു വിടുന്നത് നന്നായിരിക്കും.</p> <p>മൂന്നാം വിള തരിശിട്ടിരിക്കുന്ന പാടങ്ങളിൽ പച്ചിലവള വിത്തുകൾ (ഡെയ് ബു, ചണമ്പ് മുതലായവ) വിതറാം. ഇവ മണ്ണിലെ വളക്കൂറു വർദ്ധിപ്പിക്കുന്നതിനൊപ്പം കളകളെ നിയന്ത്രിക്കാൻ സഹായകരമാവുകയും ചെയ്യും. 45 ദിവസം വളർച്ചയെത്തുമ്പോൾ, പുഷ്പിക്കുന്നതിനു മുൻപേ തന്നെ, ഊർപ്പമുള്ള മണ്ണാണെങ്കിൽ അതിലേക്ക് ഉഴുതു ചേർക്കുക. അല്ലായെങ്കിൽ അറുത്തെടുത്തു കമ്പോസ്റ്റ് ആക്കുക.</p>		
<p>വിവിധ വിളകൾ</p>	<p>വിവിധ ഘട്ടം</p>	<p>നീരുറ്റിക്കുടിക്കുന്ന കീടങ്ങൾ</p>  <p>നിലവിൽ അനുഭവപ്പെടുന്ന വരണ്ട കാലാവസ്ഥ മൂത്ത, തുള്ളൻ, മണ്ടരി, ചാഴി, വെള്ളിച്ച, മീലിമൂട്ട മുതലായ നീരുറ്റിക്കുടിക്കുന്ന കീടങ്ങൾ വർദ്ധിക്കാൻ അനുയോജ്യമായ കാലാവസ്ഥയാണ്. മിക്കവയും മൊസൈക് പോലുള്ള രോഗങ്ങൾ ഉണ്ടാക്കുന്ന വൈറസിനെ പരത്തുന്നവയാണ്.</p>	<p>5 മില്ലി വേപ്പെണ്ണ 1 ലിറ്ററിന് 5 ഗ്രാം വീതം സോപ്പ് ലയിപ്പിച്ച ഇളം ചൂടുള്ള ലായനിയിൽ ചേർത്തിട്ടെടുത്ത് തയ്യാറാക്കിയ കീടനാശിനി തളിക്കുക.</p> <p>അല്ലെങ്കിൽ</p> <p>മാലത്തിയോൺ 50 EC രണ്ടു മില്ലി നാല് മില്ലി വേപ്പെണ്ണയോടൊപ്പം ഒരു ലിറ്റർ വെള്ളത്തിൽ എന്ന തോതിൽ തയ്യാറാക്കിയ കീടനാശിനി തളിക്കുക.</p>
<p>നെല്ല്</p>	<p>വിവിധ ഘട്ടം</p>	<p>ചാഴി</p> 	<p>നെല്ലിൽ പാൽ നിറയുന്ന സമയത്ത് ചാഴിയുടെ ആക്രമണത്തിനെതിരെ ജാഗ്രത പുലർത്തുക. പാടത്തും വരമ്പത്തും ഉള്ള കളകൾ നീക്കം ചെയ്യുക.</p> <p>ചാഴിയുടെ ആക്രമണം കണ്ടാൽ ഫിഷ് അമിനോ ആസിഡ് 20 മില്ലി ഒരു ലിറ്റർ വെള്ളത്തിൽ എന്ന തോതിൽ കലർത്തി തയ്യാറാക്കിയ ലായനി തളിക്കുക.</p>

<p>തെങ്ങ്</p>	<p>വിവിധ ഘട്ടം</p>	<p>ചെന്നീരൊലിപ്പ്</p> 	<p>തെങ്ങിൽ വിളഞ്ഞതും മൂപ്പെത്താനായതുമായ തേങ്ങകൾ ഉണ്ടെങ്കിൽ പറിച്ചെടുക്കുക.</p> <p>രോഗം വന്ന ഭാഗം ചെത്തി വൃത്തിയാക്കി മുറിവിൽ ഹെക്സകോണോസോൾ മൂന്നു മില്ലി ഒരു ലിറ്റർ വെള്ളത്തിൽ കലക്കിയ ലായനി പുരട്ടുക. ഉണങ്ങിയതിനു ശേഷം ചെത്തിയ ഭാഗത്തു റബ്ബർ കോട്ട് പുരട്ടുക.</p> <p>തടത്തിൽ തെങ്ങൊന്നിന് ഇരുപത്തിയഞ്ചു ലിറ്റർ വെള്ളത്തിൽ അമ്പതു മില്ലി ഹെക്സകോണോസോൾ കലർത്തി തടത്തിൽ കുതിർക്കുക. പൂർണ്ണമായി ഭേദമാകുന്നത് വരെ മാസാമാസം ഇത് ആവർത്തിക്കുക.</p> <p>തെങ്ങിൻ തടത്തിൽ കട്ടിയിൽ കുമ്മായം വിതറി മണ്ണുമായി ചേർത്തിളക്കുക.</p>
<p>വാഴ</p>	<p>നശുന സമയം</p>	<p>വാഴക്കന്നിൽ കൂടി പടരുന്ന (കൊക്കാൻ, മുരടിപ്പ്, പനാമ വാട്ടം മുതലായ) രോഗങ്ങൾ</p>	<p>രോഗം വരുന്നത് തടയാൻ കൃഷിയിടങ്ങൾ നേരിൽ കണ്ടു രോഗ ബാധയൊന്നും ഇല്ല എന്ന് ഉറപ്പു വരുത്തിയതിനു ശേഷം മാത്രം വാഴക്കന്നുകൾ ശേഖരിക്കുക</p>
<p>മാവ്</p>	<p>കായ പിടിക്കുന്ന ഘട്ടം</p>	<p>കായിച്ച</p> 	<p>നിലത്തു വീണു കിടക്കുന്ന കായിച്ചുകളെ എടുത്തു 60 സെ. മീ. ആഴത്തിൽ കുഴി ഉണ്ടാക്കി നശിപ്പിക്കുക.</p> <p>തോട്ടങ്ങളിൽ ഫിറമോൺ കെണികൾ (സെന്റിന് ഒന്ന് വീതം) സ്ഥാപിക്കുക.</p>
<p>കവുങ്ങ്</p>	<p>കായ്ക്കുന്ന സമയം</p>	<p>പുകുല കരിച്ചിൽ</p> 	<p>ഉയർന്ന താപ ആർദ്ര സ്ഥിതി തുടരുന്നതിനാൽ രോഗം ഉണ്ടാകാൻ സാധ്യത. രോഗം കാണുകയാണെങ്കിൽ ഹെക്സകോണോസോൾ 1 മില്ലി /ലിറ്റർ അല്ലെങ്കിൽ ബോർഡോ മിശ്രിതം 1 % എന്ന തോതിൽ തളിച്ച് കൊടുക്കുക.</p>

<p>മൃഗ സംരക്ഷണം</p>	<p>വിവിധ ഘട്ടം</p>	<p style="text-align: center;"><u>അന്തരീക്ഷ ഊഷ്മാവ്</u></p>  <p>അന്തരീക്ഷ ഊഷ്മാവ് അധികമാവുമ്പോൾ കൂടുതലായി അനുഭവപ്പെടുന്ന ചൂട് പുറന്തള്ളാൻ കഴിയാതെ ശരീരത്തിൽ തന്നെ അവശേഷിക്കുന്നത് വഴി മൃഗങ്ങളുടെ ശരീരം താപസമ്മർദ്ദം (heat stress)-ന് അടിപ്പെടുന്നു. പശുക്കളിൽ അമിത താപസമ്മർദ്ദം ഉണ്ടാകുമ്പോൾ ഉമിനിർധാരണമായി പുറന്തള്ളും. പശുക്കളുടെ സാഭാവിക ദഹന വ്യവസ്ഥയെ ബാധിക്കുകയും തുടർന്ന് തീറ്റയെടുക്കൽ കുറയും, പ്രത്യേകപാദന വ്യവസ്ഥയെ ബാധിക്കുക, മദ്യക്രമത്തെയും ഗർഭധാരണത്തെയും ബാധിക്കുക, ഉൽപ്പാദനം കുറയുക, പാലിന്റെ കൊഴുപ്പിന്റെ അളവ് കുറയുക എന്നിവയ്ക്ക് കാരണമായി തീരുകയും ചെയ്യും.</p>	<p>തൊഴുത്തിന്റെ മേൽക്കൂര സാമാന്യം ഉയരത്തിൽ ആയിരിക്കണം. തൊഴുത്തിൽ ധാരാളം വായു സഞ്ചാരമുണ്ടായിരിക്കണം ഇടുങ്ങിയ, വായു സഞ്ചാരമില്ലാത്ത ഉയരംകുറഞ്ഞ കോൺക്രീറ്റ്, ഓട് ഷീറ്റ് എന്നീ മേൽക്കൂരകളോട് കൂടിയ തൊഴുത്തു/കൂട് മുഴുവൻ മറച്ച തൊഴുത്തുകൾ/കൂടുകൾ എന്നിവ പൂർണ്ണമായും ഒഴിവാക്കണം. തൊഴുത്തിന് ചുറ്റും തണൽവൃക്ഷങ്ങളുണ്ടെങ്കിൽ ചൂട് കുറയ്ക്കുന്നതിന് സഹായിക്കും.</p> <p>തൊഴുത്തുകളിൽ ഫാൻ വെച്ചുകൊടുക്കാം. സീലിംഗ് ഫാനുകളെക്കാൾ ഗുണം ചെയ്യുക ചുമരിൽ പിടിപ്പിക്കാവുന്ന ഫാനുകളാണ്.</p> <p>ധാരാളം ശുദ്ധ ജലം എപ്പോഴും കൂടിക്കാൻ ലഭ്യമാക്കണം. ശരീര ഭാരത്തിന്റെ 60 ശതമാനത്തിലധികം ജലാംശമാണെന്നതും പാലിൽ ജലാംശം 80 ശതമാനത്തേക്കാൾ കൂടുതലാണെന്നതും മറക്കാതിരിക്കുക.</p> <p>എളുപ്പം ദഹിക്കുന്ന ഖരാഹാരത്തിന്റെ അളവു കൂട്ടുക. ഇതോടൊപ്പം സോഡിയം, പൊട്ടാസ്യം, സിങ്ക്, മാംഗനീസ്, കോപ്പർ എന്നിവ അടങ്ങിയ ധാതുലവണ മിശ്രിതം കൂടി നൽകുക. ദിവസത്തിൽ ചൂടുകൂടുതലുള്ള സമയങ്ങളിൽ തീറ്റ കൊടുക്കുന്നത് ഒഴിവാക്കുക.</p> <p>പകൽ സമയങ്ങളിൽ, തൊഴുത്തിന് വെളിയിലാണെങ്കിൽ, മൃഗങ്ങളെ തണൽ മരങ്ങളുടെ ചുവട്ടിൽ നിർത്തുക.</p>
<p>കോഴികളും വളർത്തു പക്ഷികളും</p>	<p>വിവിധ ഘട്ടം</p>	<p>വേനൽക്കാലപിരിമുറുക്കങ്ങളും രോഗങ്ങളും :</p> 	<p>അന്തരീക്ഷ ഊഷ്മാവ് വർദ്ധിക്കുന്നത് വളർത്തു കോഴികളെയും പക്ഷികളെയും പ്രതികൂലമായി ബാധിക്കും. പ്രതികൂല സാഹചര്യത്തെ പ്രതിരോധിക്കുന്നതിനായി പക്ഷികളെ സൂര്യരശ്മികൾ ഏൽക്കാത്ത വെള്ള പെയിന്റ് അടിച്ച മേൽക്കൂരകൾക്ക് താഴെ പാർപ്പിക്കുക.ഫാൻ, ദേഹത്തു തണുത്ത വെള്ളം തുവുക എന്നിവ അവലംബിക്കുക. കൂടിക്കാനായി ഐസ്, ഗ്ലൂക്കോസ് , ഒരു ശതമാനം സോഡിയം ബൈ കാർബോണേറ്റ് എന്നിവ ചേർത്ത വെള്ളം നൽകുക. ചൂട് കുറഞ്ഞ രാവിലെയും വൈകുന്നേരങ്ങളിലും വിറ്റാമിനുകൾ, ഫോസ്ഫോറസ്, വൈറ്റമിൻ - സി എന്നിവ സമ്പുഷ്ടമാക്കിയ തീറ്റ നൽകുക</p>

ഒപ്പ്/-
നോഡൽ ഓഫീസർ
ഗ്രാമീണ കൃഷി കാലാവസ്ഥ സേവ പദ്ധതി