



# കാലാവസ്ഥാ മുന്നറിയിപ്പും കാർഷിക നിർദ്ദേശങ്ങളും

((പ്രാബല്യം: 31.01.2024 മുതൽ 04.02.2024വരെ))

## കാസറഗോഡ് ജില്ല



കേരള കാർഷിക സർവ്വകലാശാല പ്രാദേശിക കാർഷിക ഗവേഷണ കേന്ദ്രം  
പിലിക്കോട്-ഉം ഇന്ത്യ കാലാവസ്ഥാ വകുപ്പും സംയുക്തമായി പുറത്തിറക്കുന്നത്

ബുള്ളറ്റിൻനമ്പർ: പിലിക്കോട്/കെ.എസ്.ഡി.-09/2024	തീയതി: 30/01/2024
--	-------------------

എ.പി.നിട്ട അഞ്ച് ദിവസത്തെ കാലാവസ്ഥ




മഴ, മി.മീ	കൂടിയ താപനില, °C	കുറഞ്ഞ താപനില, °C	ആപേക്ഷിക ആർദ്രത, %	കാറ്റിന്റെ വേഗത, കി.മീ/മണിക്കൂർ
0.0	33.8 – 34.5	23.0 – 24.0	73– 88	01 - 02






ബി.വരുന്നഅഞ്ച്ദിവസങ്ങളിലേക്കുള്ളകാലാവസ്ഥാ മുന്നറിയിപ്പ്

സൂചിക	31-01-2024	01-02-2024	02-02-2024	03-02-2024	04-02-2024
ശരാശരിമഴ,മി.മീ	0	0	0	0	0
കൂടിയതാപനില, °C	33	33	33	33	33
കുറഞ്ഞതാപനില, °C	22	22	22	22	22
കൂടിയആപേക്ഷികആർദ്രത, %	68	68	68	68	68
കുറഞ്ഞആപേക്ഷികആർദ്രത, %	47	47	47	47	47
കാറ്റിന്റെവേഗത, കി.മീ/മണിക്കൂർ	2	3	2	2	2
കാറ്റിന്റെദിശ, ഡിഗ്രി	270	290	290	270	250
മേഘവിന്യാസം, ഒക്ടാ	1	1	2	2	1

സി. കാർഷിക നിർദ്ദേശങ്ങൾ

വിള	ഘട്ടം	പ്രശ്നങ്ങൾ	കാർഷികനിർദ്ദേശങ്ങൾ
പൊതുനിർദ്ദേശങ്ങൾ	<b>മഴയില്ല **</b>		
	മഴയില്ല. ഉയർന്ന അന്തരീക്ഷ ആർദ്രത അനുഭവപ്പെടും. പകൽസമയങ്ങളിൽ കൂടിയ ഉഷ്ണവും രാത്രികളിൽ കുറഞ്ഞ താപനിലയും അനുഭവപ്പെടും. അതിനാൽ പകൽ താപനിലയും രാത്രി താപനിലയും തമ്മിൽ വ്യത്യാസമുണ്ടാകും.		

<p><b>പൊതുനിർദ്ദേശങ്ങൾ</b></p>	<p>വിളയുടെ തടങ്ങളിൽ പുതയിടുക.  വൈകുന്നേരമോ അതിരാവിലെയോ വിളകൾ നനയ്ക്കുക. കണികജലസേചനം സ്വീകരിച്ചാൽ ജലനഷ്ടം കുറക്കാൻ സാധിക്കും</p>		
<p><b>പച്ചക്കറികൾ</b></p>	<p>പലയിടങ്ങളായി വിവിധ ഘട്ടങ്ങൾ (വിത്തിടൽ മുതൽ പുഷ്പിക്കൽ വരെ)</p>	<p>മണ്ണിൽ, സെന്റ് ഒന്നിന് നാല് കിലോ വീതം കുമായം വിതരുക. കൂടാതെ ട്രൈക്കോഡെർമ സമ്പുഷ്ടമാക്കിയ ചാണകമോ കമ്പോസ്റ്റോ ഉപയോഗിക്കുക. ഇവ വാട്ട രോഗങ്ങളെ ചെറുക്കുന്നതിന് സഹായിക്കും.</p> <p>പഠിച്ചു നടുന്നതിനു തൊട്ടു മുന്നേ വേര് പ്സ്യൂഡോമോണാസ് ലായനി (20മില്ലി. പ്സ്യൂഡോമോണാസ് ഒരു ലിറ്റർ വെള്ളത്തിൽ എന്ന തോതിൽ)-ൽ അര മണിക്കൂർ മുക്കി വെക്കുക. നേരിട്ട് വിത്ത് നടതാണെങ്കിൽ തൈകൾക്ക് ലായനി ഇലകളിൽ തളിക്കുക. ഇത് തൈകൾ കരുത്തോടെ വളരുന്നതിന് സഹായകമാകും.</p> <p>വിളയുടെ തടങ്ങളിൽ പുതയിടുക. വൈകുന്നേരമോ അതിരാവിലെയോ വിളകൾ നനയ്ക്കുക. കണികജലസേചനം സ്വീകരിച്ചാൽ ജലനഷ്ടം കുറക്കാൻ സാധിക്കും.</p> <p>മുൻ കരുതലായി , പ്രത്യേകിച്ചും ജൈവ കൃഷി ചെയ്യുന്നയിടങ്ങളിൽ, രണ്ടാഴ്ചയിൽ ഒരിക്കൽ വേപ്പിപ്പഴം കീടനാശിനി 2g ഒരുലിറ്റർ വെള്ളത്തിൽ എന്ന തോതിൽ കലർത്തി തയ്യാറാക്കി ഇലകളിലും തണ്ടിലും തളിക്കുക.</p> <p>പുഷ്പിക്കുന്ന ഘട്ടമായാൽ 5000ppm ബോറോൺ മിശ്രിതം (സൊല്യൂബോർ 5g ഒരു ലിറ്റർ വെള്ളത്തിൽ എന്ന തോതിൽ) തളിക്കുക.</p>	
<p><b>നെല്ല്</b></p>	<p>പാകമാകുന്ന ഘട്ടം</p>	<p>അരിമണിയിൽ പാൽ നിറയുന്ന ഘട്ടമെത്തിയിട്ടുള്ള പ്രദേശത്തെ പാടങ്ങളിലെ വെള്ളം പൂർണ്ണമായും വാർത്തുകളയുക.</p>	
<p><b>നെല്ല്</b></p>	<p>മണികളിൽ പാൽ നിറയുന്ന ഘട്ടം</p>	<p>ചാഴി</p> 	<p>അസാധിരാക്രിൻ-3000ppm മില്ലി ഒരു ലിറ്റർ വെള്ളത്തിൽ എന്ന തോതിൽ തയ്യാറാക്കിയ ലായനിയിൽ ഒന്നോ രണ്ടോ മില്ലി മാലത്തിയോൺ 50ECചേർത്ത് തളിക്കുക. വൈകുന്നേരം സൂര്യാസ്തമനത്തിനു ശേഷം തളിക്കുന്നതാണ് ഉചിതം.</p>
<p><b>നെല്ല്</b></p>	<p>പുഷ്പിക്കുന്ന ഘട്ടം</p>	<p>വാട്ടം</p> 	<p>ഫ്യൂജിയോൺ (@2 മില്ലി ഒരു ലിറ്റർ വെള്ളത്തിൽ) തളിക്കുക.</p>
<p><b>തെങ്ങ്</b></p>	<p>വിവിധ ഘട്ടം</p>	<p>ഇല ചീയൽ</p> 	<p>1% ബോഡോ മിശ്രിതമോ 0.03% കോപ്പർ ഓക്സൈഡ് ക്ലോറൈഡോ തളിക്കുക. കൂടാതെ മഞ്ഞളിപ്പ് രോഗത്തിന് പഠഞ്ഞ പ്രതിവിധികൾ നിർബന്ധമായും അവലംബിക്കുക.</p>

കുരുമുളക്	വിവിധ ഘട്ടം	<p style="text-align: center;">സാവധാന വാട്ടം</p> 	<p>അസുഖം നിയന്ത്രിക്കുന്നതിനായി ചെടിയുടെ തടത്തിൽ കോപ്പർ ഓക്സി ക്ലോറൈഡ് 2ഗ്രാം/ലി എന്ന തോതിൽ തളിക്കുക.</p>
ചീര	വിവിധ ഘട്ടം	<p style="text-align: center;">ഇലകരിച്ചിൽ</p> 	<p>ജലസേചനം നടത്തുമ്പോൾ വെള്ളം ഇലകളുടെ മുകളിൽ വീഴാതെ തടത്തിൽ ഒഴിച്ച് കൊടുക്കുക. കരിച്ചിൽരൂക്ഷമായാൽ പാണകത്തെളി (1കി.ഗ്രാം.ചാണകം 10 ലി. വെള്ളത്തിൽ കലക്കി അരിച്ചു തെളി എടുക്കുക) തളിച്ച് കൊടുക്കുക. കൂടാതെ 2% വീര്യത്തിൽ സ്യൂഡോമോണാസ് /ട്രൈക്കോഡെർമ മണ്ണിൽ ഒഴിച്ച് കൊടുക്കുക.</p>
മത്തൻ	കായിക വളർച്ചാ ഘട്ടം	<p style="text-align: center;">മത്തൻ വണ്ടി</p> 	<p>മാലത്തിയോൺ 50 EC കീടനാശിനി മൂന്നു മില്ലി ഒരു ലിറ്റർ വെള്ളത്തിൽ എന്ന തോതിലോ അല്ലെങ്കിൽ മാലത്തിയോൺ 50 EC രണ്ടു മില്ലി നാല് മില്ലി വേപ്പെണ്ണയോടൊപ്പം ഒരു ലിറ്റർ വെള്ളത്തിൽ എന്ന തോതിലോ തയ്യാറാക്കിയ കീടനാശിനി തളിക്കുക.</p> <p>മാലത്തിയോൺ 50 EC കീടനാശിനി മൂന്നു മില്ലി ഒരു ലിറ്റർ വെള്ളത്തിൽ എന്ന തോതിൽ കലർത്തി തയ്യാറാക്കിയ ലായനി മണ്ണിൽ കുതിർക്കുകയും ചെയ്യുക. കീടനാശിനി മണ്ണിൽ കുതിർക്കുന്നതിനു മുൻപേ വിളകൾക്ക് ജലസേചനം നൽകുക. തളിച്ചതിനു ശേഷം രണ്ടു ദിവസത്തേക്ക് ജലസേചനം ഒഴിവാക്കുക.</p>
മാവ്	കായ പിടിക്കുന്ന ഘട്ടം	<p style="text-align: center;">കായിച്ച</p> 	<p>നിലത്തു വീണു കിടക്കുന്ന കായിച്ചുകളെ എടുത്തു 60 സെ. മീ. ആഴത്തിൽ കുഴി ഉണ്ടാക്കി നശിപ്പിക്കുക.</p> <p>തോട്ടങ്ങളിൽ ഫിറമോൺ കെണികൾ (സെന്റിന് ഒന്ന് വീതം) സ്ഥാപിക്കുക.</p>
കറവ പശുക്കൾ	വിവിധ ഘട്ടം	<p style="text-align: center;">ചർമ്മ മുഴ രോഗം</p> 	<p>കന്നുകാലികളെ ബാധിക്കുന്ന ഒരു വൈറൽ രോഗമാണ് ലംപി ത്വക്ക് രോഗം, ഇത് ചില രക്തം കുടിക്കുന്ന പ്രാണികൾ വഴി പകരുന്നു. (ഇറച്ചി, കൊതുക് ...) ഇത് പനിയും ചർമ്മത്തിൽ കുരുക്കളും ഉണ്ടാക്കുകയും മരണത്തിലേക്ക് നയിക്കുകയും ചെയ്യും.</p> <p><b>പ്രതിരോധം:</b> ഷെഡും പരിസരവും വൃത്തിയും ശുചിത്വവുമായി സൂക്ഷിക്കുക. കന്നുകാലികളുടെ സഞ്ചാരം നിയന്ത്രിക്കുകയും വെറ്റിനറി ഡോക്ടറുടെ നിർദ്ദേശപ്രകാരം പ്രതിരോധ കുത്തിവയ്പ്പ് നൽകുക.</p>

\*\*മഴ അപായ വർണ്ണ സൂചന (ദുരന്തനിവാരണത്തിനായ്)

താക്കീത് (ഉടൻനടപടിയെടുക്കുക)	ജാഗ്രത (തയ്യാറാവുക)	ശ്രദ്ധ (കാതോർക്കുക)	നിസ്സാരം (നടപടികൾആവശ്യമില്ല)
---------------------------------	------------------------	------------------------	---------------------------------

ഒപ്പ്/-  
നോഡൽ ഓഫീസർ  
ഗ്രാമീണ കൃഷികാലാവസ്ഥസേവപദ്ധതി



