



കാലാവസ്ഥാ മുന്നറിയിപ്പും കാർഷിക നിർദ്ദേശങ്ങളും

(പ്രാബല്യം: 01.09.2021 മുതൽ 05.09.2021 വരെ)

കാസറഗോഡ് ജില്ല



കേരള കാർഷിക സർവ്വകലാശാല പ്രാദേശിക കാർഷിക ഗവേഷണ കേന്ദ്രം പിലിക്കോട്-ഉം ഇന്ത്യ കാലാവസ്ഥാ വകുപ്പും സംയുക്തമായി പുറത്തിറക്കുന്നത്

ബുള്ളറ്റിൻ നമ്പർ: പിലിക്കോട്/ കെ.എസ്.ഡി. 70/2021	തീയതി: 31/08/2021
--	-------------------

എ. പിന്നിട്ട അഞ്ച് ദിവസത്തെ കാലാവസ്ഥ





മഴ, മി.മീ	കൂടിയ താപനില, °C	കുറഞ്ഞ താപനില, °C	ആപേക്ഷിക ആർദ്രത, %	കാറ്റിന്റെ വേഗത, കി.മീ/മണിക്കൂർ
235.8	27.0 – 31.0	21.5 – 23.5	00 – 100	04 – 05

ബി. വരുന്ന അഞ്ച് ദിവസങ്ങളിലേക്കുള്ള കാലാവസ്ഥാ മുന്നറിയിപ്പ്

സൂചിക	01-09-2021	02-09-2021	03-09-2021	04-09-2021	05-09-2021
മഴ, മി.മീ	10	10	10	10	20
കൂടിയ താപനില, °C	31	31	31	31	31
കുറഞ്ഞ താപനില, °C	22	22	22	22	22
കൂടിയ ആപേക്ഷിക ആർദ്രത, %	90	90	90	90	90
കുറഞ്ഞ ആപേക്ഷിക ആർദ്രത, %	80	80	80	80	80
കാറ്റിന്റെ വേഗത, കി.മീ/മണിക്കൂർ	5	5	4	4	5
കാറ്റിന്റെ ദിശ, ഡിഗ്രി	320	320	320	320	320
മേഘ വിന്യാസം, ഒക്ടാ	6	6	6	6	6

സി. കാർഷിക നിർദ്ദേശങ്ങൾ

പൊതു നിർദ്ദേശങ്ങൾ	അടുത്ത ദിവസങ്ങളിൽ മഴ ലഭിക്കും.
	<p>വിസ്തൃത മഴ പ്രവചനന പ്രകാരം അടുത്തയാഴ്ച പരക്കെ ശരാശരിയേക്കാൾ മഴ ഉണ്ടായേക്കാം.</p> <p>നെല്ലിൽ കതിർ മണികൾ ഉറക്കുന്നതോ വിളവെടുക്കുന്നതോ ആയ സമയമാകയാൽ പാടത്തു നല്ല നീർ വാർച്ച ഉറപ്പുവരുത്തുക. വിളഞ്ഞ നെല്ല് സാധ്യമായത്രയും കൊയ്തെടുത്തു മഴ നനയാത്തിടത്തേയ്ക്കു മാറ്റി സൂക്ഷിക്കുക</p> <p>വിത്ത്, റബ്ബർ, കശുവണ്ടി, മഞ്ഞൾ, കൊപ്ര, വളം എന്നിവ സുരക്ഷിതമാക്കി സൂക്ഷിക്കുക വാഴ പച്ചക്കറികൾ എന്നിവ താങ്ങുകൾ നല്ലി സംരക്ഷിക്കുക.</p> <p>കാലി/കോഴിത്തീറ്റകൾ നിറച്ച ചാക്കുകൾ ഊർപ്പം ഇല്ലാത്ത മുറികളിൽ തറനിരപ്പിൽ നിന്ന് ഉയർത്തി മരപ്പലകമേൽ സൂക്ഷിക്കുക.</p> <p>എല്ലാ കൃഷിയിടങ്ങളിലും നല്ല നീർ വാർച്ച ഉറപ്പു വരുത്തുക.</p>

<p>തെങ്ങ്</p>	<p>തൈ തെങ്ങുകൾ</p>	<p>ശക്തമായ മഴ ലഭിച്ച ഇടങ്ങളിൽ തടത്തിൽ വെള്ളം കെട്ടി നിൽക്കുന്നത്</p>	<p>നിർവ്വരച്ച ഉറപ്പു വരുത്തുക. മണ്ണിൽ വായു സഞ്ചാരം ലഭിക്കുന്നതിന് 20-30 സെ. മീ. ആഴത്തിൽ ഇളക്കി കൊടുക്കുക. തടത്തിൽ 500 ഗ്രാം കുമ്മായം ചേർക്കുകയോ ഒരു ശതമാനം വീര്യമുള്ള ബോഡോ മിശ്രിതം ഒഴിക്കുകയോ ചെയ്യുക. മണ്ട വൃത്തിയാക്കിയതിനു ശേഷം ഇലകളിലും ഇലക്കവിളുകളിലും ഒരു ശതമാനം വീര്യമുള്ള ബോഡോ മിശ്രിതം തളിക്കുക.</p>
<p>നെല്ല്</p>	<p>കതിർ വരുന്ന സമയം</p>	<p>ചാഴി</p> 	<p>നെല്ലിൽ പാൽ നിറയുന്ന സമയത്ത് ചാഴിയുടെ ആക്രമണത്തിനെതിരെ ജാഗ്രത പുലർത്തുക. പാടത്തും വരമ്പത്തും ഉള്ള കളകൾ നീക്കം ചെയ്യുക. ചാഴിയുടെ ആക്രമണം കണ്ടാൽ ഫിഷ് അമിനോ ആസിഡ് 20 മില്ലി ഒരു ലിറ്റർ വെള്ളത്തിൽ എന്ന തോതിൽ കലർത്തി തയ്യാറാക്കിയ ലായനി തളിക്കുക.</p>
<p>തെങ്ങ്</p>	<p>വിവിധ ഘട്ടം</p>	<p>കുമ്പ്ചീയൽ</p> 	<p>മുൻകരുതലായി മാക്രോസേബ് നിറച്ച, സുഷീരങ്ങൾ ഇട്ട ചെറു പോളിത്തീൻ പാക്കറ്റുകൾ (5 ഗ്രാം) മൂന്നു പാക്കറ്റ് വീതം ഓരോ തെങ്ങിന്റെ കുമ്പിനു ചുറ്റും കവിളിൽ വയ്ക്കുക. മഴ പെയ്യുമ്പോൾ മരുന്ന് കുറേശെയായി ഒലിച്ചിറങ്ങുന്നത് വഴി ഈ രോഗം ഒരു പരിധി വരെ നിയന്ത്രിക്കപ്പെടും. രോഗം ബാധിച്ച തെങ്ങിലും അടുത്തുള്ള തെങ്ങുകളിലും 1% വീര്യമുള്ള ബോർഡോ മിശ്രിതം തളിക്കുക.</p>
<p>തെങ്ങ്</p>	<p>വിവിധ ഘട്ടം</p>	<p>കൊമ്പൻ ചെല്ലി</p> 	<p>1.വേപ്പിൻ പിണ്ണാക്ക് 250 ഗ്രാം+ 250 ഗ്രാം മണലുമായ് ചേർത്ത് ഏപ്രിൽ- മെയ്, സെപ്റ്റംബർ -ഒക്ടോബർ മാസങ്ങളിൽ ഓലക്കവിളുകളിൽ ഇടുക. 2.തെങ്ങിന്റെ മണ്ട വൃത്തിയാക്കിയ ശേഷം 20 ഗ്രാം കാർടാപ് ഹൈഡ്രോക്ലോറൈഡ് 200 ഗ്രാം മണലും കൂട്ടിക്കലർത്തിയ മിശ്രിതം നിക്ഷേപിക്കുക. ഈ പരിചരണം 3 പ്രാവശ്യം -ജനുവരി, മെയ്, സെപ്റ്റംബർ മാസങ്ങളിൽ ചെയ്യേണ്ടതാണ്.</p>
<p>വാഴ</p>	<p>വിവിധ ഘട്ടം</p>	<p>തടതുരപ്പൻ വണ്ട്</p> 	<p>കൃഷിയിടങ്ങളിൽ ശുചിത്വം പാലിക്കുക. അസുഖം ബാധിച്ച ചെടികൾ തീയിട്ടു നശിപ്പിക്കുക. ബ്യൂവേറിയ ബന്ധിയാന എന്ന മിത്ര കുമിൾ 5 , 6 , 7 മാസങ്ങളിൽ ഒരു ലിറ്ററിന് 20 ഗ്രാം എന്ന തോതിൽ കലക്കി ഒഴിച്ച് കൊടുക്കുക. വണ്ടിന്റെ ആക്രമണത്തെ തുടർന്നുണ്ടായ ദ്വാരങ്ങളിൽ ഫിപ്രോനിൽ 0.015% (ഒരു ലിറ്ററിന് 3 മില്ലി എന്ന തോതിൽ) ഒഴിച്ച് കൊടുക്കുക.</p>

കവുങ്ങ്	വിവിധ ഘട്ടം	മഹാളി 	ഒരു ശതമാനം വിദ്യാഭ്യാസ ബോർഡോ മിശ്രിതം കുലകളിലും ഇലകളിലും തളിച്ച് കൊടുക്കുക.
---------	-------------	--	---

ഒപ്പ്/-

നോഡൽ ഓഫീസർ

ഗ്രാമീണ കൃഷി കാലാവസ്ഥ സേവ പദ്ധതി