



കാലാവസ്ഥാ മുന്നറിയിപ്പും കാർഷിക നിർദ്ദേശങ്ങളും
(പ്രാബല്യം: 2020 നവംബർ 04 മുതൽ നവംബർ 08 വരെ)



കോഴിക്കോട് ജില്ല

കേരള കാർഷിക സർവ്വകലാശാല പ്രാദേശിക കാർഷിക ഗവേഷണ കേന്ദ്രം പിലിക്കോട്-ഉം ഇന്ത്യ കാലാവസ്ഥാ വകുപ്പും സംയുക്തമായി പുറത്തിറക്കുന്നത്

ബുള്ളറ്റിൻ നമ്പർ: പിലിക്കോട്/കെ.കെ.ഡി. 88/2020	തീയതി: 03/11/2020
--	-------------------

എ. പിന്നീടു അഞ്ച് ദിവസത്തെ കാലാവസ്ഥ






മഴ, മി.മീ	കൂടിയ താപനില, °C	കുറഞ്ഞ താപനില, °C	ആപേക്ഷിക ആർദ്രത, %	കാറ്റിന്റെ വേഗത, കി.മീ/മണിക്കൂർ
0.0	33.8 – 34.6	24.8 – 26.2	63– 90	0-12

ബി. വരുന്ന അഞ്ച് ദിവസങ്ങളിലേക്കുള്ള കാലാവസ്ഥാ മുന്നറിയിപ്പ്

സൂചിക	04.11.2020	05.11.2020	06.11.2020	07.11.2020	08.11.2020
മഴ, മി.മീ	35	25	20	20	15
കൂടിയ താപനില, °C	34	34	34	34	34
കുറഞ്ഞ താപനില, °C	25	25	25	25	25
കൂടിയ ആപേക്ഷിക ആർദ്രത, %	90	90	90	90	90
കുറഞ്ഞ ആപേക്ഷിക ആർദ്രത, %	63	63	63	63	63
കാറ്റിന്റെ വേഗത, കി.മീ/മണിക്കൂർ	8	8	6	12	6
കാറ്റിന്റെ ദിശ, ഡിഗ്രി	270	290	270	290	270
മേഘ വിന്യാസം, ഒക്ടാ	8	8	8	8	7

സി. കാർഷിക നിർദ്ദേശങ്ങൾ

വിള	ഘട്ടം	പ്രശ്നങ്ങൾ	കാർഷിക നിർദ്ദേശങ്ങൾ
പൊതു നിർദ്ദേശങ്ങൾ			<p>അങ്ങിങ്ങായി ഇടിയോടു കൂടി മഴ പെയ്യാൻ സാധ്യതയുണ്ട്. ഉച്ചതിരിഞ്ഞുള്ള സമയങ്ങളിൽ പാടത്തു ജോലി ചെയ്യുന്നവർ ശ്രദ്ധിക്കുക. കന്നുകാലികളെ തുറന്ന സ്ഥലങ്ങളിൽ മേയാൻ വിടരുത്.</p> <p>വൃക്ഷ വിളകൾക്കുള്ള രണ്ടാം ഗഡു വളം ചേർക്കൽ വേഗം പൂർത്തിയാക്കുക.</p> <p>വാഴയ്ക്ക് താങ്ങുകൾ നൽകുക.</p> <p>കൊയ്കു വൈകിയ പാടങ്ങളുണ്ടെങ്കിൽ വേഗം കൊയ്തെടുക്കുക. നെല്ല്, റബ്ബർ, കൊപ്ര എന്നിവ തുറന്ന സ്ഥലങ്ങളിൽ ആണ് ഉണക്കുന്നതെങ്കിൽ വൈകുന്നേരങ്ങളിൽ മഴനനയാത്തിടത്തേക്കു മാറ്റി വെക്കുക</p>
		വിളകളുടെ തടത്തിൽ പുതയിടുക.	

നെല്ല്	വിവിധ ഘട്ടം	<p style="text-align: center;">കുഴൽ പുഴു</p> 	കരി ഓയിലോ മണ്ണെണ്ണയോ മുക്കിയ ഒരു കയർ നെല്ലോലകളുടെ മുകളിലൂടെ വലിച്ചു പുഴുക്കളെ വെള്ളത്തിലേക്ക് തള്ളിയിട്ടു വെള്ളം വാർത്തു കളയുക. പാടത്തു വെള്ളം വാർത്തതിന് ശേഷം മണ്ണെണ്ണ 1 L / അറക്ക പൊടി/ 25 kg മണൽ ഒരേക്കിലേക്ക് വിതറുക
കുരുമുളക്	കായ്ക്കുന്ന സമയം	<p style="text-align: center;">പൊള്ളു കീടവും രോഗവും</p> 	<p>മുൻകരുതലായി ഒരു ശതമാനം വീര്യമുള്ള ബോർഡോ മിശ്രിതത്തിൽ 2 മില്ലി ക്വിനാൽഫോസ് ചേർത്ത് തളിക്കുക.</p> <p>ആക്രമണം രൂക്ഷമാണെങ്കിൽ ഹെക്സകൊണസോൾ ഒരു മില്ലി.-ഉം ഡെൽറ്റാമെത്രിൻ അര മില്ലി.-ഉം ഒരു ലിറ്റർ വെള്ളത്തിൽ എന്ന തോതിൽ തയ്യാറാക്കിയ ലായനി തളിക്കുക</p>
വെള്ളരി വർഗ്ഗ വിള	വളർച്ചാ ഘട്ടം	<p style="text-align: center;">മുദുരോമ പുപ്പൽ രോഗം</p> 	വെള്ളരി വർഗ്ഗ വിളകളിൽ മുദുരോമ പുപ്പൽ രോഗം പടരാൻ സാധ്യത. മുൻ കരുതലായി 'മാങ്കോ സെബ്ബ്' 2 ഗ്രാം ഒരു ലിന്ദർ വെള്ളത്തിൽ എന്ന തോതിൽ തയ്യാറാക്കി ഇലകളുടെ ഇരു വശത്തും തളിക്കുക. രോഗം കാണുകയാണെങ്കിൽ 'അക്കോമിൻ' 3 മില്ലി. ഒരു ലിന്ദർ വെള്ളത്തിൽ എന്ന അനുപാതത്തിൽ 15 ദിവസ ഇടവേളകളിൽ മൂന്നു തവണ തളിക്കുക. രോഗബാധിത ഇലകൾ പഠിച്ചെടുത്ത് തീയിട്ട് നശിപ്പിക്കുക.
പാവയ്ക്ക	വളർച്ചാ ഘട്ടം	<p style="text-align: center;">ബാക്റ്റീരിയൽ വിൽറ്റ്</p> 	കൃഷിയിടം വൃത്തിയാക്കി സൂക്ഷിക്കുക. സ്ട്രെപ്റ്റോസൈക്ലിൻ ഗുളിക ഒരരണ്ണം 2ലിറ്റർ വെള്ളത്തിൽ എന്ന തോതിൽ ചേർത്ത് തളിച്ച് കൊടുക്കുക.
വഴുതന	കായ പിടിക്കുന്ന ഘട്ടം	<p style="text-align: center;">തണ്ടുതുരപ്പൻ</p> 	കീടം ആക്രമിച്ച ഭാഗങ്ങൾ നശിപ്പിക്കുക. ക്ലോറാൻട്രെനിലിപ്രോൾ (കൊറാജെൻ) 3 മില്ലി 10 ലിറ്റർ വെള്ളത്തിൽ എന്ന തോതിൽ തളിക്കുക. തളിക്കുമ്പോൾ പാടത്തിന്റെ പുറത്തു നിന്നും ഉള്ളിലേക്ക് എന്ന രീതിയിൽ തളിക്കാൻ ശ്രദ്ധിക്കുക.

ഒപ്പ് /-
നോഡൽ ഓഫീസർ
ഗ്രാമീണ കൃഷി കാലാവസ്ഥ സേവ പദ്ധതി