



കാലാവസ്ഥാ മുന്നറിയിപ്പും കാർഷിക നിർദ്ദേശങ്ങളും

(പ്രാബല്യം: : 07.01.2023 മുതൽ 11.01.2023 വരെ)

കോഴിക്കോട് ജില്ല



കേരള കാർഷിക സർവ്വകലാശാല പ്രാദേശിക കാർഷിക ഗവേഷണ കേന്ദ്രം പിലിക്കോട്-ഉം ഇന്ത്യ കാലാവസ്ഥാ വകുപ്പും സംയുക്തമായി പുറത്തിറക്കുന്നത്

ബുള്ളറ്റിൻ നമ്പർ: പിലിക്കോട്/കെ.കെ.ഡി. 02/2023	തീയതി: 06/01/2023
--	-------------------

എ. പിന്നിട്ട നാല് ദിവസത്തെ കാലാവസ്ഥ




മഴ, മി.മീ	കൂടിയ താപനില, °C	കുറഞ്ഞ താപനില, °C	ആപേക്ഷിക ആർദ്രത, %	കാറ്റിന്റെ വേഗത, കി.മീ/മണിക്കൂർ
0.0	33.4 – 34.8	22.6 – 23.0	58.5 – 77.1	0.0 – 06.0

ബി. വരുന്ന അഞ്ച് ദിവസങ്ങളിലേക്കുള്ള കാലാവസ്ഥാ മുന്നറിയിപ്പ്

സൂചിക	07-01-2023	08-01-2023	09-01-2023	10-01-2023	11-01-2023
മഴ, മി.മീ	0	0	0	0	0
കൂടിയ താപനില, °C	35	34	34	34	34
കുറഞ്ഞ താപനില, °C	23	23	23	23	23
കൂടിയ ആപേക്ഷിക ആർദ്രത, %	76	76	76	76	76
കുറഞ്ഞ ആപേക്ഷിക ആർദ്രത, %	59	59	59	59	59
കാറ്റിന്റെ വേഗത, കി.മീ/മണിക്കൂർ	5	5	5	5	5
കാറ്റിന്റെ ദിശ, ഡിഗ്രി	270	270	270	270	270
മേഘ വിന്യാസം, ഒക്ടാ	2	2	3	4	3

സി. കാർഷിക നിർദ്ദേശങ്ങൾ

വിള	ഘട്ടം	പ്രശ്നങ്ങൾ	കാർഷിക നിർദ്ദേശങ്ങൾ
പൊതു നിർദ്ദേശങ്ങൾ			മഴയില്ല**
			മഴയില്ല. പകൽസമയങ്ങളിൽ കൂടിയ ഊഷ്മാവും (34 °C) രാത്രികളിൽ കുറഞ്ഞ താപനിലയും (23 °C) അനുഭവപ്പെടും. ഉയർന്ന അന്തരീക്ഷ ആർദ്രതയും അനുഭവപ്പെടും (50% നും 76% നും ഇടയിൽ) .
പൊതു നിർദ്ദേശങ്ങൾ			അന്തരീക്ഷ ആർദ്ര അധികരിക്കുന്നതിനാൽ വിളകളിൽ ചീച്ചൽ, വാട്ടം എന്നിവയ്ക്ക് ഹേതുവായ പുഷ്പരോഗങ്ങൾ അധികരിക്കും. സസ്യഭാഗങ്ങൾക്ക് വാഴ പോലുള്ള മുദ്രകാണഡവും എളുപ്പത്തിൽ മറിഞ്ഞു വീഴുന്നതുമായ വിളകൾക്ക് താങ്ങുകൾ നൽകി സംരക്ഷിക്കുക വീണുകിടക്കുന്ന തേങ്ങാ, അടക്ക എന്നിവ പൂർണ്ണമായും നീക്കം ചെയ്യുക. രോഗം വന്നു നശിച്ച മരങ്ങൾ പൂർണ്ണമായും മുറിച്ചുമാറ്റി തീയിട്ടു നശിപ്പിക്കണം.

നെല്ല്	വിവിധ ഘട്ടം	<p style="text-align: center;">വാട്ടം</p> 	<p>ഫ്യൂജിയോൺ (@2 മില്ലി ഒരു ലിറ്റർ വെള്ളത്തിൽ) അല്ലെങ്കിൽ നാറ്റിവോ (@ 5 ഗ്രാം 10 ലിറ്റർ വെള്ളത്തിൽ) തളിക്കുക.</p>
തെങ്ങ്	വിവിധ ഘട്ടം	<p style="text-align: center;">ചെമ്പൻ ചെല്ലി</p> 	<p>ആക്രമണം പ്രാരംഭ ഘട്ടത്തിൽ തന്നെ കണ്ടെത്തിയാൽ മാത്രമേ ആക്രമണ വിധേയമായ തെങ്ങുകളെ സംരക്ഷിക്കാനും സാധിക്കുകയുള്ളൂ. തിരിയോലകളും മധ്യനിരയിലുള്ള ഓലകളും മഞ്ഞളിക്കുകയാണെങ്കിൽ നിർബന്ധമായും സൂക്ഷ്മനിരീക്ഷണം നടത്തണം. തെങ്ങോല തടിയോട് ചേരുന്ന ഭാഗത്തു തുറന്ന ദ്വാരം പ്രത്യക്ഷപ്പെടുക, കീടത്തിന്റെ ജൈവാ-വശിഷ്ടങ്ങൾ, സമാധി, ദശ എന്നിവ തെങ്ങിന്റെ ഓലക്കവിലുകളിലും തടത്തിലിൻ കാണുകയാണെങ്കിൽ ആക്രമണം ഉള്ളതായി ഉറപ്പിക്കാം.</p> <p>നിയന്ത്രണ മാർഗങ്ങൾ:- സ്പ്രിനോസാഡ് നേർപ്പിച്ച് (4മില്ലി ഒരു ലിറ്റർ വെള്ളത്തിൽ തടയിലെ തുരന്ന ദ്വാരങ്ങളിൽ നിറയെ ഒഴിക്കുക. അതോടൊപ്പം തെങ്ങുകളുടെ മുകളിലത്തെ രണ്ടും മൂന്നും ഓലക്കവിലുകളിലും ഇതേ ലായനി ഒഴിക്കുക. തോട്ടങ്ങളിൽ സമ്പൂർണ്ണ ശുചിത്വം അവലംബിക്കുക.</p>
കുരുമുളക്	വിവിധ ഘട്ടങ്ങൾ	<p style="text-align: center;">വേരിലെ മീലി മുട്ടകൾ:</p> <p>മുപ്പെത്തിയ ഇലകൾ കടും മഞ്ഞ നിറത്തിലാവുകയാണ് ബാഹ്യ ലക്ഷണം. തടത്തിലെ മണ്ണ് നീക്കിയാൽ മീലി മുട്ടകൾ വേരിൽ പറ്റിപ്പിടിച്ചിരിക്കുന്നതായി കാണാം.</p> 	<p>തടത്തിലെ മണ്ണ് നീക്കിയതിനു ശേഷം തടത്തിൽ ക്ലോർപൈറിഫോസ് കീനാശിനി (രണ്ടു മില്ലി ഒരു ലിറ്റർ വെള്ളത്തിൽ) കുതിർക്കുകയോ അല്ലെങ്കിൽ വള്ളി ഒന്നിന് മുപ്പതു ഗ്രാം വീതം ഫിപ്റോണിൽ തരികൾ വിതറുകയോ ചെയ്യുക.</p>

<p>കശുമാവ്</p>	<p>പുതുതായി നട്ട തൈകൾ</p>	<p>തേയില കൊതുകും അനുബന്ധ പൂപ്പൽ രോഗങ്ങളും</p> 	<p>മുൻകരുതലായി ഒരു ശതമാനം വീര്യമുള്ള ബോർഡോ മിശ്രിതത്തിൽ 2 മില്ലി ക്വിനാൽഫോസ് ചേർത്ത് തളിക്കുക.</p> <p>തളിരിന്റെ അഗ്രഭാഗങ്ങൾ ചീഞ്ഞു കാണുന്നുവെങ്കിൽ ഹെക്ലക്കൊണസോൾ ഒരു മില്ലി.-ഉം മാലത്തിയോൺ രണ്ടു മില്ലി.-ഉം ഒരു ലിറ്റർ വെള്ളത്തിൽ എന്ന തോതിൽ തയ്യാറാക്കിയ ലായനി തളിക്കുക</p>
<p>തക്കാളി</p>	<p>വിവിധ ഘട്ടം</p>	<p>തക്കാളി വാട്ടം</p> 	<p>ബാവിസ്റ്റിൻ രണ്ടു ഗ്രാം ഒരു ലിറ്റർ വെള്ളത്തിൽ എന്നതോതിൽ തയ്യാറാക്കി തളിക്കുക.</p>
<p>വെള്ളരിവർഗ വിളകൾ</p>	<p>വിവിധ ഘട്ടം</p>	<p>പൊടി പൂപ്പൽ രോഗം</p> 	<p>മുൻ കരുതലായി "മാങ്കോസെബ്" 2 ഗ്രാം ഒരു ലിറ്റർ വെള്ളത്തിൽ എന്ന തോതിൽ തയ്യാറാക്കി ഇലകളുടെ ഇരു വശത്തും തളിക്കുക.</p> <p>രോഗം കാണുകയാണെങ്കിൽ "ലൈം സൾഫർ" 3 ഗ്രാം. ഒരു ലിറ്റർ വെള്ളത്തിൽ എന്ന അനുപാതത്തിൽ 10 ദിവസ ഇടവേളകളിൽ രണ്ടു തവണ തളിക്കുക..</p> <p>രോഗബാധിത ഇലകൾ പഠിച്ചെടുത്ത് തീയിട്ട് നശിപ്പിക്കുക.</p>
<p>പാവയ്ക്ക</p>	<p>വിവിധ ഘട്ടം</p>	<p>കായീച്ച</p> 	<p>ഫിറമോൺ കെണി 15സെന്റിന് 1ലിത്രം തൂക്കിയിടുക.</p> <p style="text-align: center;">+</p> <p>10% ശർക്കരയും 0.1% മാ ലത്തിയോണും അടങ്ങിയ മിശ്രിതം ഇലയുടെ അടിഭാഗത്തായി 40m² സ്ഥലത്തേക്ക് രണ്ടാഴ്ച ഇടവേളകളിൽ തളിച്ച് കൊടുക്കുക .</p>
<p>വെള്ളരി വർഗ വിളകൾ</p>	<p>വിവിധ ഘട്ടം</p>	<p>വെള്ളരി വർഗ്ഗവിളകളിൽ വൈറസ് രോഗം</p> 	<p>രോഗം വന്ന ചെടികൾ പഠിച്ചെടുത്ത് തീയിട്ട് നശിപ്പിക്കുക.</p> <p>രോഗം പരത്തുന്ന കീടങ്ങളെ നശിപ്പിക്കാനായി ഡൈഫെൻതയുറോൺ 1 ഗ്രാം ഒരു ലിറ്റർ വെള്ളത്തിൽ എന്ന തോതിൽ കലർത്തി ഇലകളിലും തണ്ടിലും തളിക്കുക.</p>

ചീര	വിവിധ ഘട്ടം	<p>ഇലകരിച്ചിൽ</p> 	<p>ജലസേചനം നടത്തുമ്പോൾ വെള്ളം ഇലകളുടെ മുകളിൽ വീഴാതെ തടത്തിൽ ഒഴിച്ച് കൊടുക്കുക. കരിച്ചിൽരൂക്ഷമായാൽ ചാണകത്തെളി (1കി.ഗ്രാം.ചാണകം 10 ലി. വെള്ളത്തിൽ കലക്കി അരിച്ചു തെളി എടുക്കുക) തളിച്ച് കൊടുക്കുക .കൂടാതെ 2% വീര്യത്തിൽ സ്യൂഡോമോണാസ് /ട്രൈക്കോഡെർമ മണ്ണിൽ ഒഴിച്ച് കൊടുക്കുക.</p>
വെണ്ട	വിവിധ ഘട്ടം	<p>തുളുളൻ</p> 	<p>തയാമെതോക്സാം 2 ഗ്രാം/ 10ലിറ്റർ എന്ന തോതിൽ തളിക്കുക.</p>
പച്ചമുളക്	വിവിധ ഘട്ടം	<p>മണ്ഡരി, ഇലപ്പേൻ എന്നീ നീരുറ്റി കുടിക്കുന്ന കീടങ്ങൾ</p> 	<p>'സ്പൈറോമെസിഫെൻ' കീടനാശിനി ഒരു മില്ലി ഒരു ലിറ്റർ വെള്ളത്തിൽ എന്നാ തോതിൽ തയ്യാറാക്കി തളിക്കുക.</p>

**മഴ അപായ വർണ്ണ സൂചന (ദുരന്ത നിവാരണത്തിനായ്)

<p>താക്കീത് (ഉടൻ നടപടിയെടുക്കുക)</p>	<p>ജാഗ്രത (തയ്യാറാവുക)</p>	<p>ശ്രദ്ധ (കാതോർക്കുക)</p>	<p>നിസ്സാരം (നടപടികൾ ആവശ്യമില്ല)</p>
--	--------------------------------	--------------------------------	--

ഒപ്പ്/-
നോഡൽ ഓഫീസർ
ഗ്രാമീണ കൃഷി കാലാവസ്ഥ സേവ പദ്ധതി