



**കാലാവസ്ഥാ മുന്നറിയിപ്പും കാർഷിക നിർദ്ദേശങ്ങളും**  
 (പ്രാബല്യം: : 07.09.2022 മുതൽ 11.09.2022 വരെ)



**കോഴിക്കോട് ജില്ല**

കേരള കാർഷിക സർവ്വകലാശാല പ്രാദേശിക കാർഷിക ഗവേഷണ കേന്ദ്രം  
 പിലിക്കോട്-ഉം ഇന്ത്യ കാലാവസ്ഥാ വകുപ്പും സംയുക്തമായി പുറത്തിറക്കുന്നത്

ബുള്ളറ്റിൻ നമ്പർ: പിലിക്കോട്/കെ.കെ.ഡി. 71/2022	തീയതി: 06/09/2022
--	-------------------

എ. പിന്നിട്ട അഞ്ച് ദിവസത്തെ കാലാവസ്ഥ



മഴ, മി.മീ	കൂടിയ താപനില, °C	കുറഞ്ഞ താപനില, °C	ആപേക്ഷിക ആർദ്രത, %	കാറ്റിന്റെ വേഗത, കി.മീ/മണിക്കൂർ
84.1	29.9 – 33.2	24.1 – 26.2	80 - 98	00 - 06



ബി. വരുന്ന അഞ്ച് ദിവസങ്ങളിലേക്കുള്ള കാലാവസ്ഥാ മുന്നറിയിപ്പ്

സൂചിക	07-09-2022	08-09-2022	09-09-2022	10-09-2022	11-09-2022
മഴ, മി.മീ	40	35	25	18	18
കൂടിയ താപനില, °C	31	32	30	30	32
കുറഞ്ഞ താപനില, °C	24	25	25	25	25
കൂടിയ ആപേക്ഷിക ആർദ്രത, %	95	95	95	95	95
കുറഞ്ഞ ആപേക്ഷിക ആർദ്രത, %	85	85	85	85	85
കാറ്റിന്റെ വേഗത, കി.മീ/മണിക്കൂർ	16	28	4	8	8
കാറ്റിന്റെ ദിശ, ഡിഗ്രി	230	270	270	250	270
മേഘ വിന്യാസം, ഒക്ടാ	8	8	8	8	8

സി. കാർഷിക നിർദ്ദേശങ്ങൾ

വിള	ഘട്ടം	പ്രശ്നങ്ങൾ	കാർഷിക നിർദ്ദേശങ്ങൾ
പൊതു നിർദ്ദേശങ്ങൾ	<b>അതിതീവ്ര മഴ**</b>		
	<p>സെപ്റ്റംബർ 7 തീയതിയിൽ അതി തീവ്ര മഴ (24 മണിക്കൂറിൽ 20 cm നും മുകളിൽ) ലഭിക്കും. സെപ്റ്റംബർ 8 തീയതിയിൽ ഒറ്റപ്പെട്ട ശക്തമായതോ അതിശക്തമായതോ ആയ മഴ (24 മണിക്കൂറിൽ 7 – 20 cm ) ലഭിക്കും. സെപ്റ്റംബർ 6, 9 , 10 തീയതികളിൽ ഒറ്റപ്പെട്ട ശക്തമായ മഴ (24 മണിക്കൂറിൽ 7 – 11 cm ) ലഭിക്കും. സെപ്റ്റംബർ 6 മുതൽ 10 വരെ ശക്തമായ കാറ്റിനും ഇടിമിന്നലിനും സാധ്യതയുണ്ട്.</p>		

<p><b>പൊതു നിർദ്ദേശങ്ങൾ</b></p>	<p>എല്ലാ ജല നിർഗമന ചാലുകളും തുറക്കുക.</p> <p>വിത്ത്, റബ്ബർ, കശുവണ്ടി, മഞ്ഞൾ, കൊപ്ര, വളം എന്നിവ സുരക്ഷിതമാക്കി സൂക്ഷിക്കുക കന്നുകാലികൾക്ക് ആവശ്യമായ തീറ്റകൾ ശേഖരിച്ചു വെക്കുക. വളം, വിത്ത്, തീറ്റകൾ എന്നിവ ഈർപ്പം താട്ടാത്ത ഉയർത്തിയ തറയിൽ സൂക്ഷിക്കുക</p> <p>വാഴ പച്ചക്കറികൾ എന്നിവ താങ്ങുകൾ നല്ലി സംരക്ഷിക്കുക.</p> <p>കന്നുകാലികളെ തുറന്ന സ്ഥലത്ത് കെട്ടിയിടുകയോ മേയാൻ അനുവദിക്കുകയോ ചെയ്യരുത്. അവയെ ശക്തി കുറഞ്ഞ മേൽ കൂരകൾക്കടിയിൽ പാർപ്പിക്കരുത്</p> <p>കുഷിയിടങ്ങളിൽ ജോലി ചെയ്യുന്നവർ ഇടിമിന്നലിനെ ശ്രദ്ധിക്കുക. മരത്തണലിലോ ബലക്ഷയം വന്ന കെട്ടിടങ്ങളിലോ വിശ്രമിക്കരുത്</p> <p>വളമിടുക, വിതയ്ക്കുക, നടീൽ തുടങ്ങിയ കാർഷികവൃത്തികൾ കാലാവസ്ഥ അനുകൂലമാകുന്നത് വരെ കുറച്ചു ദിവസത്തേക്ക് മാറ്റിവെക്കുക.</p> <p>ഉരുൾപൊട്ടലിനു സാധ്യതയുള്ള പ്രദേശങ്ങളിൽ അതീവ ജാഗ്രത പുലർത്തുക. ദുരന്ത നിവാരണ വകുപ്പിന്റെ നിർദ്ദേശങ്ങൾ പാലിക്കുക.</p>		
<p>നെല്ല്</p>	<p>കതിർ വരുന്ന സമയം</p>	<p>ചാഴി</p> 	<p>ചാഴി:</p> <p>ഫിഷ് അമിനോ ആസിഡ് 20 മില്ലി ഒരു ലിറ്റർ വെള്ളത്തിൽ എന്ന തോതിൽ കലർത്തി തയ്യാറാക്കിയ ലായനി തളിക്കുക.</p>
<p>നെല്ല്</p>	<p>മണികളിൽ പാൽ ഉറക്കാൻ തുടങ്ങുന്ന ഘട്ടം</p>	<p>പാടത്തു വെള്ളം കെട്ടി നിർത്താതെ വാർത്തു കളയുക</p>	
<p>തെങ്ങ്</p>	<p>വിവിധ ഘട്ടം</p>	<p>ചെന്നീരൊലിപ്പ്</p> 	<p>രോഗം വന്ന ഭാഗം ചെത്തി വൃത്തിയാക്കി ബോർഡോ കുഴമ്പ് പുരട്ടി കൊടുക്കുക. 1 % വീര്യമുള്ള ബോർഡോ മിശ്രിതം (40 ലിറ്റർ വീതം) 2 മീറ്റർ ചുറ്റളവിൽ തെങ്ങിൻ തടത്തിൽ ഒഴിച്ച് കൊടുക്കുക. അല്ലെങ്കിൽ ഹെക്സകൊണാസോൾ/ കോൺട്രാഫ് 25 മില്ലി 25 ലിറ്റർ വെള്ളത്തിൽ എന്ന തോതിൽ കലക്കി 4 മാസ ഇടവേളകളിൽ മണ്ണിൽ ഒഴിച്ച് കൊടുക്കുക.</p> <p>ഒരു മാസത്തിനു ശേഷം 5 കി ഗ്രാം ട്രൈക്കോഡർമ സമ്പുഷ്ടമാക്കിയ വേപ്പിൻ പിണ്ണാക്ക് 500 ഗ്രാം വീതം സൂക്ഷ്മ മൂലക മിശ്രിതം, എന്നിവ തടത്തിൽ വിതറി മണ്ണുമായി ഇളക്കി ചേർക്കുക.</p>

കശുമാവ്	കായ്ക്കുന്നതിനു മുൻപുള്ള ഘട്ടം	<p style="text-align: center;"><b>തേയില കൊതുക്</b></p> 	<p style="text-align: center;"><b>തേയില കൊതുക്:</b></p> <p>ഒരു ശതമാനം വീര്യമുള്ള ബോർഡോ മിശ്രിതത്തിൽ ഒരു ലിറ്ററിൽ 2 മില്ലി വീതം ക്വിനാൽഫോസ് ചേർത്ത് തളിക്കുക</p>
കുരുമുളക്	കായ്ക്കുന്ന സമയം	<p style="text-align: center;"><b>പൊള്ളു കീടവും രോഗവും</b></p> 	<p>പൊള്ളു കീടവും രോഗവും : മുൻകരുതലായി ഒരു ശതമാനം വീര്യമുള്ള ബോർഡോ മിശ്രിതത്തിൽ ഒരു ലിറ്ററിൽ 2 മില്ലി വീതം ക്വിനാൽഫോസ് ചേർത്ത് തളിക്കുക.</p> <p>രോഗം കാണുകയാണെങ്കിൽ അഞ്ചു ലിറ്റർ വെള്ളത്തിനു ഹെക്സകൊണസോൾ കുമിശ് നാശിനി അഞ്ചു മില്ലിയും സൈഹാലോത്രിൻ മൂന്ന് മില്ലിയും വീതം ചേർത്ത് തയ്യാറാക്കിയ ലായനി തളിക്കുക</p>

\*\*മഴ അപായ വർണ്ണ സൂചന (ദുരന്ത നിവാരണത്തിനായ്)

<b>താക്കീത്</b> (ഉടൻ നടപടിയെടുക്കുക)	<b>ജാഗ്രത</b> (തയ്യാറാവുക)	<b>ശ്രദ്ധ</b> (കാതോർക്കുക)	<b>നിസ്സാരം</b> (നടപടികൾ ആവശ്യമില്ല)
---	-------------------------------	-------------------------------	---

ഒപ്പ്/-  
നോഡൽ ഓഫീസർ  
ഗ്രാമീണ കൃഷി കാലാവസ്ഥ സേവ പദ്ധതി