



കാലാവസ്ഥാ മുന്നറിയിപ്പും കാർഷിക നിർദ്ദേശങ്ങളും

(പ്രാബല്യം: :13.01.2024 മുതൽ 17.01.2024വരെ)

കോഴിക്കോട് ജില്ല



കേരള കാർഷിക സർവ്വകലാശാല പ്രാദേശിക കാർഷിക ഗവേഷണ കേന്ദ്രം
പിലിക്കോട്-ഊ ഇന്ത്യ കാലാവസ്ഥാ വകുപ്പും സംയുക്തമായി പുറത്തിറക്കുന്നത്

ബുള്ളറ്റിൻ നമ്പർ: പിലിക്കോട്/കെ.കെ.ഡി.-04/2024	തീയതി: 12/01/2024
--	-------------------

എ.പിന്നിട്ട നാല് ദിവസത്തെ കാലാവസ്ഥ



മഴ, മി.മീ	കൂടിയ താപനില, °C	കുറഞ്ഞ താപനില, °C	ആപേക്ഷിക ആർദ്രത, %	കാറ്റിന്റെ വേഗത, കി.മീ/മണിക്കൂർ
28.3	33.0 – 35.2	23.6 – 25.5	54 – 95	00 - 06






ബി.വരുന്നഅഞ്ചുദിവസങ്ങളിലേക്കുള്ള കാലാവസ്ഥാ മുന്നറിയിപ്പ്

സൂചിക	13-01-2024	14-01-2024	15-01-2024	16-01-2024	17-01-2024
മഴ, മി.മീ	0	0	0	0	0
കൂടിയതാപനില, °C	35	35	35	35	35
കുറഞ്ഞതാപനില, °C	24	25	25	25	25
കൂടിയആപേക്ഷികആർദ്രത, %	78	78	78	78	78
കുറഞ്ഞആപേക്ഷികആർദ്രത, %	54	54	54	54	54
കാറ്റിന്റെ വേഗത, കി.മീ/മണിക്കൂർ	2	4	4	4	4
കാറ്റിന്റെ ദിശ, ഡിഗ്രി	250	270	290	270	250
മേഘവിന്യാസം, ഒക്ടാ	2	4	5	6	5

സി. കാർഷിക നിർദ്ദേശങ്ങൾ

വിള	ഘട്ടം	പ്രശ്നങ്ങൾ	കാർഷികനിർദ്ദേശങ്ങൾ
പൊതുനിർദ്ദേശങ്ങൾ	മഴയില്ല **		
	മഴയില്ല. ഉയർന്ന അന്തരീക്ഷ ആർദ്രത അനുഭവപ്പെടും. പകൽസമയങ്ങളിൽ കൂടിയ ഉഷ്ണവും രാത്രികളിൽ കുറഞ്ഞ താപനിലയും അനുഭവപ്പെടും. അതിനാൽ പകൽ താപനിലയും രാത്രി താപനിലയും തമ്മിൽ വ്യത്യാസമുണ്ടാകും.		

<p>പൊതുനിർദ്ദേശങ്ങൾ</p>	<p>വിളയുടെ തടങ്ങളിൽ പുതയിടുക. വൈകുന്നേരമോ അതിരാവിലെയോ വിളകൾ നനയ്ക്കുക. കണികജലസേചനം സ്വീകരിച്ചാൽ ജലനഷ്ടം കുറക്കാൻ സാധിക്കും</p>		
<p>പച്ചക്കറികൾ</p>	<p>പലയിടങ്ങളായി വിവിധ ഘട്ടങ്ങൾ (വിത്തിടൽ മുതൽ പുഷ്പിക്കൽ വരെ)</p>	<p>മണ്ണിൽ, സെന്റ് ഒന്നിന് നാല് കിലോ വീതം കുമായം വിതറുക. കൂടാതെ ട്രൈക്കോഡെർമ സമ്പുഷ്ടമാക്കിയ ചാണകമോ കമ്പോസ്റ്റോ ഉപയോഗിക്കുക. ഇവ വാട്ട രോഗങ്ങളെ ചെറുക്കുന്നതിന് സഹായിക്കും.</p> <p>പഠിച്ചു നടുന്നതിനു തൊട്ടു മുന്നേ വേര് പ്സ്യൂഡോമോണാസ് ലായനി (20മില്ലി. പ്സ്യൂഡോമോണാസ് ഒരു ലിറ്റർ വെള്ളത്തിൽ എന്ന തോതിൽ)-ൽ അര മണിക്കൂർ മുക്കി വെക്കുക. നേരിട്ട് വിത്ത് നടതാണെങ്കിൽ തൈകൾക്ക് ലായനി ഇലകളിൽ തളിക്കുക. ഇത് തൈകൾ കരുത്തോടെ വളരുന്നതിന് സഹായകമാകും.</p> <p>വിളയുടെ തടങ്ങളിൽ പുതയിടുക. വൈകുന്നേരമോ അതിരാവിലെയോ വിളകൾ നനയ്ക്കുക. കണികജലസേചനം സ്വീകരിച്ചാൽ ജലനഷ്ടം കുറക്കാൻ സാധിക്കും. മുൻ കരുതലായി , പ്രത്യേകിച്ചും ജൈവ കൃഷി ചെയ്യുന്നയിടങ്ങളിൽ, രണ്ടാഴ്ചയിൽ ഒരിക്കൽ വേപ്പധിഷ്ഠിത കീടനാശിനി 2g ഒരുലിറ്റർ വെള്ളത്തിൽ എന്ന തോതിൽ കലർത്തി തയ്യാറാക്കി ഇലകളിലും തണ്ടിലും തളിക്കുക.</p> <p>പുഷ്പിക്കുന്ന ഘട്ടമായാൽ 5000ppm ബോറോൺ മിശ്രിതം (സൊല്യൂബോർ 5g ഒരു ലിറ്റർ വെള്ളത്തിൽ എന്ന തോതിൽ) തളിക്കുക.</p>	
<p>നെല്ല്</p>	<p>വിവിധ ഘട്ടം</p>	<p>അരിമണിയിൽ പാൽ നിറയുന്ന ഘട്ടമെത്തിയിട്ടുള്ള പ്രദേശത്തെ പാടങ്ങളിലെ വെള്ളം പൂർണ്ണമായും വാർത്തുകളയുക. അതുപോലെ, പുഷ്പിക്കുന്ന ഘട്ടത്തിൽ നിന്ന് മണി ഉറക്കുന്ന പ്രദേശങ്ങളിലെ പാടങ്ങളിൽ 5 cm വരെ വെള്ളം ഉയർത്തുക</p>	
<p>നെല്ല്</p>	<p>മണികളിൽ പാൽ നിറയുന്ന ഘട്ടം</p>	<p>ചാഴി</p> 	<p>‘അസാഡിറാക്ടിൻ-3000 ppm’ 3 മില്ലി. ഒരു ലിന്റർ വെള്ളത്തിൽ എന്ന തോതിൽ തയ്യാറാക്കിയ ലായനിയിൽ ഒന്നോ രണ്ട്ഓ മില്ലി ‘മാലത്തിയോൺ 50EC’ ചേർത്ത് തളിക്കുക. വൈകുന്നേരം സൂര്യാസ്തമനത്തിനു ശേഷം തളിക്കുന്നതാണ് ഉചിതം.</p>
<p>നെല്ല്</p>	<p>പുഷ്പിക്കുന്ന ഘട്ടം</p>	<p>വാട്ടം</p> 	<p>ഫ്യൂജിയോൺ (@2 മില്ലി ഒരു ലിറ്റർ വെള്ളത്തിൽ) തളിക്കുക.</p>
<p>തെങ്ങി</p>	<p>കായ്ക്കുന്ന തെങ്ങുകൾ</p>	<p>കൊമ്പൻ ചെല്ലി</p>  <p>ഉയരം കുറഞ്ഞ തെങ്ങുകൾ പൊതുവെ കൂടുതൽ ആക്രമണ വിധേയരാണ്</p>	<p>ഉപയോഗ സുന്ദരമായ മീൻ വലകൾ ഒരു മീറ്റർ നീളത്തിലും അര മീറ്റർ വീതിയിലും മുറിച്ചെടുത്തു തെങ്ങിൻറെ മൂന്നാമത്തെയും നാലാമത്തെയും ലെക്കവിളുകളിൽ വിരിച്ചു നടുഭാഗത്തു ചെറുകല്ലുകൾ വച്ച് ഉൾഭാഗത്തേക്കു തള്ളി അമർത്തി വെക്കുക. ഓലത്തണ്ടിന്റെ രണ്ടു ഭാഗത്തേക്കും പുറത്തേക്കു തൂങ്ങി നിൽക്കുന്ന വലയുടെ വശങ്ങൾ നന്നായി വിടർന്നിരിക്കണം. പാറിവരുന്ന വണ്ടുകൾ കാലുകൾ വലയിൽ കൂടുങ്ങി സഞ്ചരിക്കാൻ പറ്റാതെ നശിച്ചു പോകും, പുതു ഓലകൾ വിടരുന്നതിനനുസരിച്ച് വല മുകളിലോട്ട് മാറ്റി മാറ്റി വെക്കുവാൻ ശ്രദ്ധിക്കുക.</p>

വാഴ	വിവിധ ഘട്ടം	<p>തടതുരപ്പൻ വണ്ടി</p> 	<p>കൃഷിയിടങ്ങളിൽ ശുചിത്വം പാലിക്കുക. അസുഖം ബാധിച്ച ചെടികൾ തീയിട്ടു നശിപ്പിക്കുക. ബ്യൂവേറിയ ബന്ധിയാന എന്ന മിത്ര കുമിൾ 5 , 6 , 7 മാസങ്ങളിൽ ഒരു ലിറ്ററിന് 20 ഗ്രാം എന്ന തോതിൽ കലക്കി ഒഴിച്ച് കൊടുക്കുക</p>
കശുമാവ്	തളിരിടിയും പൂക്കുകയും ചെയ്യുന്ന സമയം	<p>തേയിലകൊതുകും അനുബന്ധ പൂപ്പൽ രോഗങ്ങളും</p> 	<p>മാങ്കോസെബ് 2 ഗ്രാം വീതവും എക്കാലക്സ് 2 മില്ലി വീതവും ഒരു ലിറ്റർ വെള്ളത്തിൽ എന്ന തോതിൽ തയ്യാറാക്കിയ ലായനി തളിക്കുക</p>
കശുമാവ്	വിവിധ ഘട്ടം	<p>തടിതുരപ്പൻ</p> 	<p>തായ്ക്കിടികളിലും പുറമെ കാണുന്ന വേരുകളിലും ക്ലോർപൈറിഫോസ് 2 മില്ലി ഒരു ലിറ്റർ വെള്ളത്തിൽ എന്ന തോതിൽ തയ്യാറാക്കിയ ലായനി പുരട്ടുകയും മണ്ണിൽ ഒഴിച്ച് കൊടുക്കുകയും ചെയ്യുക. 5 വർഷത്തിന് മുകളിൽ പ്രായമായ മരങ്ങളാണെങ്കിൽ ചെളി : ടാർ - മണ്ണെണ്ണ മിശ്രിതം (1:2അനുപാതത്തിൽ) മുൻകരുതലായി കൊടുക്കാവുന്നതാണ്</p>
ഇഞ്ചി	ഇഞ്ചി പ്രാരംഭ വളർച്ചഘട്ടം	<p>തണ്ടുതുരപ്പൻ</p> 	<p>ഏതെങ്കിലും വേഷധിഷ്ഠിത കീടനാശിനി 4 മില്ലി ഒരു ലിറ്റർ വെള്ളത്തിൽ എന്ന തോതിൽ തളിക്കുക അല്ലെങ്കിൽ ഫ്ലൂബെൻഡയാമൈഡ് 2 മില്ലി 10 ലിറ്റർ വെള്ളത്തിൽ എന്ന തോതിൽ ഒരാഴ്ച ഇടവേളയിൽ 2-3 തവണ തളിച്ചു കൊടുക്കുക.</p>
തക്കാളി	വിവിധ ഘട്ടം	<p>ബാക്ടീരിയൽ വാട്ടം</p> 	<p>കോപ്പർഓക്സിക്ലോറൈഡ് 2% (2ഗ്രാം/ലി) എന്ന തോതിൽ തളിക്കുക.</p>

**മഴ അപായ വർണ്ണ സൂചന (ദുരന്തനിവാരണത്തിനായ്)

താക്കീത് (ഉടൻനടപടിയെടുക്കുക)	ജാഗ്രത (തയ്യാറാവുക)	ശ്രദ്ധ (കാതോർക്കുക)	നിസ്സാരം (നടപടികൾആവശ്യമില്ല)
--	-------------------------------	-------------------------------	--

ഒപ്പ്/-
 നോഡൽ ഓഫീസർ
 ഗ്രാമീണകൃഷിക്കാലാവസ്ഥസേവപദ്ധതി

