



കാലാവസ്ഥാ മുന്നറിയിപ്പും കാർഷിക നിർദ്ദേശങ്ങളും
 ((പ്രാബല്യം: : 14.12.2024 മുതൽ 18.12.2024 വരെ)



കോഴിക്കോട് ജില്ല

കേരള കാർഷിക സർവ്വകലാശാല പ്രാദേശിക കാർഷിക ഗവേഷണ കേന്ദ്രം
 പിലിക്കോട്-ഉം ഇന്ത്യ കാലാവസ്ഥാ വകുപ്പും സംയുക്തമായി പുറത്തിറക്കുന്നത്

ബുള്ളറ്റിൻ നമ്പർ: പിലിക്കോട്/കെ.കെ.ഡി. - 100/2024	തീയതി: 13/12/2024
---	-------------------

എ.പിനീട്ട നാല് ദിവസത്തെ കാലാവസ്ഥ

മഴ, മി.മീ	കൂടിയ താപനില, °C	കുറഞ്ഞ താപനില, °C	ആപേക്ഷിക ആർദ്രത, %	കാറ്റിന്റെ വേഗത, കി.മീ/മണിക്കൂർ
2.0	30.8 - 34.4	25.2 - 26.4	69- 92	00 - 00


ബി.വരുന്ന അഞ്ച് ദിവസങ്ങളിലേക്കുള്ള കാലാവസ്ഥാ മുന്നറിയിപ്പ്





സൂചിക	14-12-2024	15-12-2024	16-12-2024	17-12-2024	18-12-2024
മഴ, മി.മീ	3	1	0.1	0.1	20
കൂടിയതാപനില, °C	32	33	33	33	33
കുറഞ്ഞതാപനില, °C	25	25	25	25	25
കൂടിയആപേക്ഷികആർദ്രത, %	88	88	88	88	88
കുറഞ്ഞആപേക്ഷികആർദ്രത, %	74	74	74	74	74
കാറ്റിന്റെ വേഗത, കി.മീ/മണിക്കൂർ	2	3	3	3	3
കാറ്റിന്റെ ദിശ, ഡിഗ്രി	290	250	290	320	320
മേഘവിന്യാസം, ഒക്ടാ	8	6	4	5	8

സി. കാർഷിക നിർദ്ദേശങ്ങൾ

വിഭാഗം	ഘട്ടം	പ്രശ്നങ്ങൾ	കാർഷികനിർദ്ദേശങ്ങൾ
പൊതുമുൻദ്രേശങ്ങൾ	ശക്തികുറഞ്ഞ മഴ **		
	<p>ഉയർന്ന അന്തരീക്ഷ ആർദ്രത അനുഭവപ്പെടും. ആകാശം പൂർണ്ണമായും മേഘാവൃതമായിരിക്കും. പകൽസമയങ്ങളിൽ കൂടിയ ഊഷ്മാവും രാത്രികളിൽ കുറഞ്ഞ താപനിലയും അനുഭവപ്പെടും.</p> <p>ഡിസംബർ 13 ന് ഒറ്റപ്പെട്ട ശക്തിയായ മഴ (ഇരുപത്തിനാലു മണിക്കൂറിൽ 64.5 മില്ലിമുതൽ 115.5 മില്ലി വരെ).</p> <p>ഡിസംബർ 14 മുതൽ 17 വരെ ശക്തി കുറഞ്ഞ മഴ (ഇരുപത്തിനാലു മണിക്കൂറിൽ 15.6 മില്ലിമുതൽ 64.4 മില്ലി വരെ).</p>		

<p>പൊതുനിർദ്ദേശങ്ങൾ</p>	<p>ശക്തമായ മഴയിൽ അമിതമായി വെള്ളക്കെട്ടുണ്ടായിരിക്കുന്ന ഇടങ്ങളിൽ നീർ വാർച്ച അനുവദിക്കുക.</p> <p>പാകമായ വിളകൾ വിളവെടുക്കുകയും, വേഗത്തിൽ സംഭരിക്കാൻ കൊണ്ടുപോകുകയും ചെയ്യുക. വിളവെടുത്ത വിളകൾ വയലിലോ തുറസ്സായ സ്ഥലങ്ങളിലോ കുമ്പാരമാക്കിയിടരുത്.</p> <p>വിത്ത്, റബ്ബർ, കശുവണ്ടി, മഞ്ഞൾ, കൊപ്ര ഉല്പന്നങ്ങൾ ശ്രദ്ധാപൂർവ്വം വെയിലത്തിട്ടുണക്കുക.</p> <p>മുദ്ര കാണാത്ത വിളകളായ വാഴ, പച്ചക്കറികൾ, താങ്ങുകൾ ആവശ്യമുള്ള കിഴങ്ങുവർഗ്ഗങ്ങൾ എന്നിവയ്ക്ക് ശക്തമായ താങ്ങുകൾ നൽകുക.</p> <p>വളം, വിത്ത്, കാലിത്തീറ്റകൾ എന്നിവ ഊർപ്പം തട്ടാത്തതും കീടങ്ങൾ ഇല്ലാത്തതുമായ മുറികളിൽ ഉയർത്തികെട്ടി പലക പാകിയ പ്രതലങ്ങളിൽ മേൽ സൂക്ഷിക്കുക.</p> <p>വീണുകിടക്കുന്ന തേങ്ങാ, അടക്ക എന്നിവ നീക്കം ചെയ്യുക. രോഗം വന്നു നശിച്ച മരങ്ങൾ പൂർണ്ണമായും മുറിച്ചുമാറ്റി തീയിട്ടു നശിപ്പിക്കണം.</p> <p>കീടനാശിനി പശ ചേർത്തു തളിക്കുക.</p> <p>ഇടിമിന്നലുള്ള സമയങ്ങളിൽ പാടത്തു പണിയെടുക്കരുത്.</p> <p>കന്നുകാലികളെ ബലക്ഷയമുള്ള തൊഴുത്തുകളിൽ പാർപ്പിക്കരുത്.</p> <p>കാറ്റും മഴയും ഉള്ളപ്പോൾ മരത്തണലുകളിലും ബലക്ഷയമുള്ള കെട്ടിടങ്ങളിലും അഭയം പ്രാപിക്കരുത്.</p>		
<p>നെല്ല്</p>	<p>വിവിധ ഘട്ടം</p>	<p>ഇലകരിച്ചിൽ</p> 	<p>20 ഗ്രാം പച്ച ചാണകം ഒരു ലിറ്റർ വെള്ളത്തിൽ കലക്കി തെളിയെടുത്തു തളിക്കണം. ബ്ലീച്ചിങ് പൗഡർ കിഴികളിലാക്കി (ഏക്കറിന് 2 കിലോ എന്ന തോതിൽ പാടത്തേക്കു വെള്ളം കയറുന്ന ഇടങ്ങളിൽ നിക്ഷേപിക്കുക.</p> <p>രോഗാധിക്യം ഉണ്ടെങ്കിൽ സ്ക്രൈപ്റ്റോസൈക്ലിൻ (ഏക്കറിന് 30 ഗ്രാം 200 ലിറ്റർ വെള്ളത്തിൽ എന്ന തോതിൽ കലർത്തി) തളിക്കുക.</p>
<p>കുരുമുളക്</p>	<p>വിവിധ ഘട്ടം</p>	<p>ചീച്ചൽ രോഗം</p> 	<p>ചീച്ചൽ രോഗം : മുൻകരുതലായി ട്രൈക്കോഡർമ സമ്പുഷ്ടമാക്കിയ വേപ്പിൻ പിണ്ണാക്ക്-ചാണക മിശ്രിതം 150 ഗ്രാം വീതം തടത്തിൽ വിതറി മണ്ണുമായി ചേർത്തിളക്കുക.</p> <p>രോഗ ലക്ഷണങ്ങൾ കണ്ടു തുടങ്ങിയാൽ റെഡോമിൽ രണ്ടു ഗ്രാം ഒരു ലിറ്റർ വെള്ളത്തിൽ എന്ന തോതിൽ കലർത്തി തടത്തിലെ മണ്ണ് കുതിർക്കുക. ഇലകളിൽ ചീച്ചൽ കാണുകയാണെങ്കിൽ ഇതേ മിശ്രിതം ഇലകളിലും തണ്ടിലും തളിക്കുക.</p>
<p>വാഴ</p>	<p>വിവിധ ഘട്ടം</p>	<p>ഇലപ്പുള്ളി രോഗം</p> 	<p>തടത്തിൽ വെള്ളം കെട്ടിനിൽക്കാതിരിക്കാൻ വേണ്ടുന്ന നടപടികൾ സ്വീകരിക്കുക. മുൻകരുതലായി സ്യൂഡോമോണസ് ലായനി (20 ഗ്രാം ഒരു ലിറ്റർ വെള്ളത്തിൽ എന്ന തോതിൽ തയ്യാറാക്കിയത്) രണ്ടാഴ്ചയിടവേളകളിൽ തളിക്കുക</p> <p>രോഗം ബാധിച്ചാൽ:- രോഗം ബാധിച്ച ഇലകൾ വെട്ടി മാറ്റി തീയിട്ടു നശിപ്പിക്കുക. കാർബൻഡാസിം അല്ലെങ്കിൽ മാങ്കോസബ് ഇവ രണ്ടാഴ്ച ഇടവേളയിൽ മാറി മാറി 2 മില്ലി. ഒരു ലിറ്റർ വെള്ളത്തിൽ എന്ന തോതിൽ കലർത്തി തളിക്കുക</p>

കശുമാവ്	തളിരിടുന്ന ഘട്ടം	<p>തേയില കൊതുക്</p> 	<p>ആക്രമണം കണ്ടാൽ മാത്രം നിയന്ത്രണ നടപടികൾ സ്വീകരിക്കുക (പുതുതായി രൂപപ്പെട്ട മെലിഞ്ഞ ചില്ലുകളിൽ പുരണ്ടിയ അടയാളങ്ങൾ ഉണ്ടെങ്കിൽ മാത്രം). ആക്രമണം ശ്രദ്ധയിൽപ്പെട്ടാൽ ലാംഡ സൈഹാലോത്രിൻ + കോപ്പർ ഓക്സി ക്ലോറൈഡ് (@ ലാംഡ സൈഹാലോത്രിൻ 0.6 മില്ലി + കോപ്പർ ഓക്സി ക്ലോറൈഡ് 2 ഗ്രാം ഒരു ലിറ്റർ വെള്ളത്തിൽ) തളിക്കുക.</p>
കശുമാവ്	<p>പൂക്കുന്ന ഘട്ടം</p> <p>(നേരത്തെ കാഴ്ചയ്ക്കുന്ന ഇനങ്ങളായ മാടക്കത്തറ-1, KAU – നിഹാര,ശ്രീ...)</p>	<p>തേയില കൊതുക്</p>	<p>ആക്രമണം കണ്ടാൽ മാത്രം നിയന്ത്രണ നടപടികൾ സ്വീകരിക്കുക (പാനിക്കിളിൻ്റെ പൂങ്കുലത്തണ്ടിൽ/തണ്ടിൽ പുരണ്ടിയ പാടുകൾ ഉണ്ടെങ്കിൽ മാത്രം). ആക്രമണം ശ്രദ്ധയിൽപ്പെട്ടാൽ ക്വിനാൽഫോസ് + മാങ്കോസെബ് (@ക്വിനാൽഫോസ് 2 മില്ലി + മാങ്കോസെബ് 2 ഗ്രാം ഒരു ലിറ്റർ വെള്ളത്തിൽ) തളിക്കുക.</p>
വെള്ളരി വർഗ്ഗ വിള	<p>വളർച്ചാ ഘട്ടം</p>	<p>മൃദുരോമ പൂപ്പൽ രോഗം</p> 	<p>വെള്ളരി വർഗ്ഗ വിളകളിൽ മൃദുരോമ പൂപ്പൽ രോഗം പടരാൻ സാധ്യത. മുൻ കരുതലായി മാങ്കോസെബ് 2 ഗ്രാം ഒരു ലിറ്റർ വെള്ളത്തിൽ എന്ന തോതിൽ തയ്യാറാക്കി ഇലകളുടെ ഇരു വശത്തും തളിക്കുക. രോഗം കാണുകയാണെങ്കിൽ അക്കോമിൻ 3 മില്ലി. ഒരു ലിറ്റർ വെള്ളത്തിൽ എന്ന അനുപാതത്തിൽ 15 ദിവസ ഇടവേളകളിൽ മൂന്നു തവണ തളിക്കുക. രോഗബാധിത ഇലകൾ പഠിച്ചെടുത്ത് തീയിട്ട് നശിപ്പിക്കുക</p>
വെള്ളരി വർഗ്ഗ വിള	<p>കായ പിടിക്കുന്ന ഘട്ടം</p>	<p>കായീച്ച</p> 	<p>തോട്ടങ്ങളിൽ ഫിറമോൺ കെണികൾ സ്ഥാപിക്കുക. 2 മില്ലി മാലത്തിയോൺ കീടനാശിനി ഒരു ലിറ്റർ വെള്ളത്തിൽ ലയിപ്പിച്ച് ഈച്ചകളെ ആകർഷിക്കുന്നതിനായി 10 ഗ്രാം ശർക്കര കൂടി ചേർത്തിളക്കി ഇലകളുടെ അടിവശങ്ങളിൽ തളിക്കുക.</p>
തക്കാളി	<p>വളർച്ചാ ഘട്ടം</p>	<p>വാട്ടം</p> 	<p>റെഡോമിൽ രണ്ടു ഗ്രാം ഒരു ലിറ്റർ വെള്ളത്തിൽ എന്ന തോതിൽ കലർത്തി തളിക്കുക</p> <p>അല്ലെങ്കിൽ അക്കോമിൻ 2 മില്ലി. ഒരു ലിറ്റർ വെള്ളത്തിൽ എന്ന തോതിൽ കലർത്തി തളിക്കുക</p>
വഴുതന	<p>കായ പിടിക്കുന്ന ഘട്ടം</p>	<p>തണ്ടുതുരപ്പൻ</p> 	<p>കീടം ആക്രമിച്ച ഭാഗങ്ങൾ നശിപ്പിക്കുക. ക്ലോറാൻട്രെനിലിപ്രോൾ (കൊറാജെൻ) 3 മില്ലി 10 ലിറ്റർ വെള്ളത്തിൽ എന്ന തോതിൽ തളിക്കുക. തളിക്കുമ്പോൾ പാടത്തിന്റെ പുറത്തു നിന്നും ഉള്ളിലേക്ക് എന്ന രീതിയിൽ തളിക്കാൻ ശ്രദ്ധിക്കുക.</p>

മുളക്	വളർച്ചാ ഘട്ടം	<p>ഇലപ്പുള്ളി രോഗം</p> 	മാങ്കോസബ് അല്ലെങ്കിൽ സാഫ് ഒരുലിറ്റർ വെള്ളത്തിൽ രണ്ടു ഗ്രാം വീതം എന്നതോതിൽ കലർത്തി തയ്യാറാക്കി തളിക്കുക
ഇഞ്ചി, മഞ്ഞൾ	വിവിധ ഘട്ടം	<p>മുടുചീയൽ</p> 	നീർവാർച്ച സൗകര്യം ഏർപ്പെടുത്തുക. ബോർഡോ മിശ്രിതം 1 % തടത്തിൽ ഒഴിച്ച് കൊടുക്കുക
പശു	വിവിധഘട്ടം	<p>പാദ, വായ രോഗം</p>  	അഫ്തോവൈറസ് അണുബാധ മൂലമുണ്ടാകുന്ന വളരെയേറെ പകരുന്ന രോഗമാണ് കാൽ, വായ് രോഗം. അണുബാധയുടെ ഫലമായി വായിലും ചുറ്റുപാടും കാലുകളിലും വെന്റിക്കുലാർ നിവേദ് ഉണ്ടാകുന്നു. അതിന്റെ ഫലമായി ഒരു മൃഗം ഭക്ഷണം കഴിക്കാനോ നീങ്ങാനോ വിമുഖത കാണിക്കുന്നു.

ഒപ്പ്/-
നോഡൽ ഓഫീസർ
ഗ്രാമീണകൃഷിക്കാലാവസ്ഥസേവപദ്ധതി

**മഴ അപായ വർണ്ണ സൂചന (ദുരന്തനിവാരണത്തിനായ്)

താക്കിത് (ഉടൻനടപടിയെടുക്കുക)	ജാഗ്രത (തയ്യാറാവുക)	ശ്രദ്ധ (കാതോർക്കുക)	നിസ്സാരം (നടപടികൾആവശ്യമില്ല)
---------------------------------	------------------------	------------------------	---------------------------------