



കാലാവസ്ഥാ മുന്നറിയിപ്പും കാർഷിക നിർദ്ദേശങ്ങളും

(പ്രാബല്യം: : 15.02.2023 മുതൽ 19.02.2023 വരെ)

കോഴിക്കോട് ജില്ല



കേരള കാർഷിക സർവ്വകലാശാല പ്രാദേശിക കാർഷിക ഗവേഷണ കേന്ദ്രം
പിലിക്കോട്-ഉം ഇന്ത്യ കാലാവസ്ഥാ വകുപ്പും സംയുക്തമായി പുറത്തിറക്കുന്നത്

ബുള്ളറ്റിൻ നമ്പർ: പിലിക്കോട്/കെ.കെ.ഡി. 13/2023	തീയതി: 14/02/2023
--	-------------------

എ. പിന്നിട്ട അഞ്ച് ദിവസത്തെ കാലാവസ്ഥ





മഴ, മി.മീ	കൂടിയ താപനില, °C	കുറഞ്ഞ താപനില, °C	ആപേക്ഷിക ആർദ്രത, %	കാറ്റിന്റെ വേഗത, കി.മീ/മണിക്കൂർ
0.0	33.6 – 34.6	23.6 – 24.8	61.4 – 84.1	0.0 – 4.0

ബി. വരുന്ന അഞ്ച് ദിവസങ്ങളിലേക്കുള്ള കാലാവസ്ഥാ മുന്നറിയിപ്പ്

സൂചിക	15-02-2023	16-02-2023	17-02-2023	18-02-2023	19-02-2023
മഴ, മി.മീ	0	0	0	0	0
കൂടിയ താപനില, °C	35	34	34	34	34
കുറഞ്ഞ താപനില, °C	24	24	24	24	24
കൂടിയ ആപേക്ഷിക ആർദ്രത, %	85	85	85	85	85
കുറഞ്ഞ ആപേക്ഷിക ആർദ്രത, %	60	60	60	60	60
കാറ്റിന്റെ വേഗത, കി.മീ/മണിക്കൂർ	6	6	6	6	6
കാറ്റിന്റെ ദിശ, ഡിഗ്രി	290	270	270	230	270
മേഘ വിന്യാസം, ഒക്ടാ	2	4	4	4	4

സി. കാർഷിക നിർദ്ദേശങ്ങൾ

വിഭാഗം	ഘട്ടം	പ്രശ്നങ്ങൾ	കാർഷിക നിർദ്ദേശങ്ങൾ
പൊതു നിർദ്ദേശങ്ങൾ	മഴയില്ല**		
	<p>മഴയില്ല. പകൽസമയങ്ങളിൽ കൂടിയ ഊഷ്മാവും (34°C) രാത്രികളിൽ കുറഞ്ഞ താപനിലയും (23°C) തെളിഞ്ഞ ആകാശവും അനുഭവപ്പെടും.</p> <p>അന്തരീക്ഷ ആർദ്രത 50% നും 76% നും ഇടയിൽ അനുഭവപ്പെടും.</p>		
പൊതു നിർദ്ദേശങ്ങൾ	<p>ഇലകരിച്ചിൽ വാട്ടം മുതലായ പൂപ്പൽ രോഗങ്ങൾ അധികരിച്ചേക്കാം. രോഗബാധയുടെ പ്രാരംഭ ദശയിൽ തന്നെ നിയന്ത്രണ മാർഗ്ഗങ്ങൾ അവലംബിക്കുക.</p> <p>വരൾച്ചയെ പ്രതിരോധിക്കാൻ:-</p> <ol style="list-style-type: none"> 1) വിളകളുടെ തടത്തിൽ പുതയിടുക. 2) സാധ്യമായിടങ്ങളിലൊക്കെ കണിക ജലസേചന രീതി അവലംബിക്കുക. 3) പകൽ 12 മണിയ്ക്കും 3 മണിയ്ക്കും ഇടയിൽ കാർഷിക വൃത്തികൾ ഒഴിവാക്കുക. 4) നനയില്ലാത്ത വിളകൾക്ക് രാസവളങ്ങൾ, കോഴിവളങ്ങൾ എന്നിവ മിതമായി മാത്രം പ്രയോഗിക്കുക. 5) വിളകളുടെ തടിയിൽ കുറിയം പൂശുക 		

	<p>6) സൾഫേറ്റ് ഓഫ് പൊട്ടാഷ് അഞ്ച് ഗ്രാം ഒരു ലിറ്റർ വെള്ളത്തിൽ എന്ന തോതിൽ പതിനഞ്ചു ദിവസ ഇടവേളകളിൽ ഇലകളിൽ തളിക്കുക</p> <p>ഈർപ്പ നഷ്ടം കുറയ്ക്കാനായ് മണ്ണിനു പുതയിടുകകീട .-രോഗ ബാധയില്ലാത്ത വിളകളുടെ അവശിഷ്ടങ്ങളോ പച്ചിലകളോ കരിയിലകളോ ഇതിനായി ഉപയോഗിക്കാം. തന്നതു വിളകളുടെ അവശിഷ്ടങ്ങൾ ഒഴിവാക്കുന്നത് പുതയിൽ പ്രസ്തുത വിളയെ ബാധിക്കുന്ന കീട രോഗങ്ങളുടെ പ്രജനനം ഒഴിവാക്കാൻ സഹായകരമാകുംമേൽമണ്ണ് ഇളക്കി പൊടിച്ചു . ഇത് മണ്ണിലെ .നിയതമായി പരത്തിയിടുന്നത് പുതയിടുന്നതിനു സമാനമായ ഒരു രീതിയാണ് .ഈർപ്പ നഷ്ടം തടയാൻ സഹായിക്കും</p>		
<p>തെങ്ങ്</p>	<p>വിവിധ ഘട്ടം</p>	<p>വരൾച്ച</p>	<ol style="list-style-type: none"> 1) താഴത്തെ നിരയിലെ രണ്ടു പച്ചോലകൾ വെട്ടി മാറ്റുക 2) തടത്തിൽ കമ്പോസ്റ്റ് വിതറുക 3) ഉണങ്ങിയ ഓലകൾ കൊണ്ട് പുതയിടുക 4) കണികാ ജലസേചനം സ്വീകരിക്കുക 5) തൈ തെങ്ങുകളെ തണൽ നൽകി സംരക്ഷിക്കുക
<p>മാവ്</p>	<p>കായ പിടിക്കുന്ന ഘട്ടം</p>	<p>കായീച്ച</p> 	<p>നിലത്തു വീണു കിടക്കുന്ന കായീച്ചകളെ എടുത്തു 60 സെ. മീ. ആഴത്തിൽ കുഴി ഉണ്ടാക്കി നശിപ്പിക്കുക.</p> <p>തോട്ടങ്ങളിൽ ഫിറമോൺ കെണികൾ (സെന്റിന് ഒന്ന് വീതം) സ്ഥാപിക്കുക.</p>
<p>പാവയ്ക്ക</p>	<p>വിവിധ ഘട്ടം</p>	<p>കായീച്ച</p> 	<p>ഫിറമോൺ കെണി 15സെന്റിന് 1വീതം തൂക്കിയിടുക.</p> <p>OR</p> <p>10% ശർക്കരയും 0.1% മാ ലത്തിയോണും അടങ്ങിയ മിശ്രിതം ഇലയുടെ അടിഭാഗത്തായി 40m² സ്ഥലത്തേക്ക് രണ്ടാഴ്ച ഇടവേളകളിൽ തളിച്ച് കൊടുക്കുക .</p>
<p>ചീര</p>	<p>വിവിധ ഘട്ടം</p>	<p>ഇലകരിച്ചിൽ</p> 	<p>ജലസേചനം നടത്തുമ്പോൾ വെള്ളം ഇലകളുടെ മുകളിൽ വീഴാതെ തടത്തിൽ ഒഴിച്ച് കൊടുക്കുക. കരിച്ചിൽരൂക്ഷമായാൽചാണകത്തെളി (1കി.ഗ്രാം.ചാണകം 10 ലി. വെള്ളത്തിൽ കലക്കി അരിച്ചു തെളി എടുക്കുക) തളിച്ച് കൊടുക്കുക .കൂടാതെ 2% വീര്യത്തിൽ സ്യൂഡോമോണാസ് /ട്രൈക്കോഡെർമ മണ്ണിൽ ഒഴിച്ച് കൊടുക്കുക.</p>
<p>മത്തൻ</p>	<p>കായിക വളർച്ചാ ഘട്ടം</p>	<p>മത്തൻ വണ്ട്</p> 	<p>മാലത്തിയോൺ 50 ECകീടനാശിനി മൂന്നു മില്ലി ഒരു ലിറ്റർ വെള്ളത്തിൽ എന്ന തോതിലോ അല്ലെങ്കിൽ മാലത്തിയോൺ 50 EC രണ്ടു മില്ലി നാല് മില്ലി വേപ്പെണ്ണയോടൊപ്പം ഒരു ലിറ്റർ വെള്ളത്തിൽ എന്ന തോതിലോ തയ്യാറാക്കിയ കീടനാശിനി തളിക്കുക.</p> <p>മാലത്തിയോൺ 50 ECകീടനാശിനി മൂന്നു മില്ലി ഒരു ലിറ്റർ വെള്ളത്തിൽ എന്ന തോതിൽ കലർത്തി തയ്യാറാക്കിയ ലായനി മണ്ണിൽ കുതിർക്കുകയും</p>

			ചെയ്യുക. കീടനാശിനി മണ്ണിൽ കുതിർക്കുന്നതിനു മുൻപേ വിളകൾക്ക് ജലസേചനം നൽകുക. തളിച്ചതിനു ശേഷം രണ്ടു ദിവസത്തേക്ക് ജലസേചനം ഒഴിവാക്കുക.
വഴുതന	വിവിധഘട്ടം	എപിലാക്ന വണ്ട് 	എപിലാക്ന വണ്ട് വണ്ടിന്റെ എല്ലാ വളർച്ചാഘട്ടങ്ങളും നശിപ്പിച്ചു കളയുക. വേപ്പെണ്ണ വെളുത്തുള്ളി മിശ്രിതം 20 മിലി ഒരു ലിറ്റർ വെള്ളത്തിൽ എന്ന തോതിൽ കലക്കി ഒഴിക്കുക. വേപ്പെണ്ണ കുരു സത്ത് 5 ശതമാനം വീര്യത്തിൽ കലക്കി ഒഴിക്കുക
കവുങ്ങ്	3 - 4 വർഷം പ്രായമായ തൈകൾ	ഇല കരച്ചിൽ, കുമ്പു ചീയൽ എന്നിവ 	1% ബോഡോ മിശ്രിതം തളിക്കുക.
കറവ പശുക്കൾ	വിവിധ ഘട്ടം	ചർമ്മ മുഴു രോഗം 	അടുത്തുള്ള മൃഗാശുപത്രിയിൽ നിന്നും വാക്സിൻ നൽകുക. തൊഴുത്തും പരിസരവും ശുചിയായി സൂക്ഷിക്കുക.

**മഴ അപായ വർണ്ണ സൂചന (ദുരന്ത നിവാരണത്തിനായ്)

താക്കീത് (ഉടൻ നടപടിയെടുക്കുക)	ജാഗ്രത (തയ്യാറാവുക)	ശ്രദ്ധ (കാതോർക്കുക)	നിസ്സാരം (നടപടികൾ ആവശ്യമില്ല)
---	-------------------------------	-------------------------------	---

ഒപ്പ്/-
നോഡൽ ഓഫീസർ
ഗ്രാമീണ കൃഷി കാലാവസ്ഥ സേവ പദ്ധതി