



**കാലാവസ്ഥാ മുന്നറിയിപ്പും കാർഷിക നിർദ്ദേശങ്ങളും**  
(പ്രാബല്യം: 2020 സെപ്റ്റംബർ 16 മുതൽ സെപ്റ്റംബർ 20 വരെ)



**കോഴിക്കോട് ജില്ല**

കേരള കാർഷിക സർവ്വകലാശാല പ്രാദേശിക കാർഷിക ഗവേഷണ കേന്ദ്രം പിലിക്കോട്-ഉം  
ഇന്ത്യ കാലാവസ്ഥാ വകുപ്പും സംയുക്തമായി പുറത്തിറക്കുന്നത്

ബുള്ളറ്റിൻ നമ്പർ: പിലിക്കോട്/കെ.കെ.ഡി. 74/2020	തീയതി: 15/09/2020
--	-------------------

എ. പിന്നിട്ട അഞ്ച് ദിവസത്തെ കാലാവസ്ഥ





മഴ, മി.മീ	കൂടിയ താപനില, °C	കുറഞ്ഞ താപനില, °C	ആപേക്ഷിക ആർദ്രത, %	കാറ്റിന്റെ വേഗത, കി.മീ/മണിക്കൂർ
257.6	26.0 – 30.8	23.0 – 24.8	77– 98	00 -06

ബി. വരുന്ന അഞ്ച് ദിവസങ്ങളിലേക്കുള്ള കാലാവസ്ഥാ മുന്നറിയിപ്പ്

സൂചിക	16.09.2020	17.09.2020	18.09.2020	19.09.2020	20.09.2020
മഴ, മി.മീ	15	15	20	25	25
കൂടിയ താപനില, °C	31	31	31	31	31
കുറഞ്ഞ താപനില, °C	25	25	25	25	25
കൂടിയ ആപേക്ഷിക ആർദ്രത, %	98	98	98	98	98
കുറഞ്ഞ ആപേക്ഷിക ആർദ്രത, %	78	78	78	78	78
കാറ്റിന്റെ വേഗത, കി.മീ/മണിക്കൂർ	10	12	12	14	14
കാറ്റിന്റെ ദിശ, ഡിഗ്രി	320	290	270	290	290
മേഘ വിന്യാസം, ഒക്ടോ	7	8	8	8	8

സി. കാർഷിക നിർദ്ദേശങ്ങൾ

വിള	ഘട്ടം	പ്രശ്നങ്ങൾ	കാർഷിക നിർദ്ദേശങ്ങൾ
<b>പൊതു നിർദ്ദേശങ്ങൾ</b>		<b>വരും ദിവസങ്ങളിൽ ഒറ്റപ്പെട്ട കനത്ത മഴയ്ക്കും കാറ്റിനും സാധ്യതയുണ്ട് (മുകളിൽ കൊടുത്തിരിക്കുന്ന കാലാവസ്ഥാ പ്രവചനം ശ്രദ്ധിക്കുക).</b>	
		കൊയ്തിനു പാകമായ നെല്ല് പച്ചക്കറികളും എത്രയും വേഗം കൊയ്ത്ത് സുരക്ഷിതമായി സൂക്ഷിക്കുക. നെല്ല് മുപ്പെത്താറായിക്കൊണ്ടിരിക്കുന്ന പാടങ്ങളിൽ നല്ല നീർവാർച്ച ഉറപ്പാക്കുക. വാഴ, പച്ചക്കറികൾ തുടങ്ങിയ മുദ്രകാണയ വിളകളെ താങ്ങുകൾ നൽകി സംരക്ഷിക്കുക. ധാന്യങ്ങൾ, വിത്തുകൾ, റബ്ബർ, കൊപ്ര മുതലായ ഉൽപ്പന്നങ്ങൾ നേരിട്ട് വെയിലത്തുണക്കുന്നത് ശ്രദ്ധയോടെ ചെയ്യുക.	

<p>തെങ്ങിൻ</p>	<p>വിവിധ ഘട്ടം</p>	<p>കൊമ്പൻ ചെല്ലി</p>  <p>ഉയരം കുറഞ്ഞ തെങ്ങിനങ്ങൾ പൊതുവെ കൂടുതൽ ആക്രമണ വിധേയരാണ്</p>	<p>തെങ്ങിന്റെ അഗ്രഭാഗത്തുനിന്നും ചെല്ലിക്കോൽ ഉപയോഗിച്ച് വണ്ടുകളെ കുത്തിയെടുത്ത് നശിപ്പിക്കുക. ബോർഡോ കുഴമ്പ് കൊണ്ട് വണ്ടുകൾ തുരന്ന ദ്വാരം നിറയ്ക്കുന്നത് മുറിവിൽ കൂടി ഉണ്ടായേക്കാവുന്ന പൂപ്പൽ ബാധയെ തടയാൻ സഹായിക്കും.</p> <p>2.തെങ്ങിന്റെ മണ്ട വൃത്തിയാക്കിയ ശേഷം 6 ഗ്രാം ഫെർട്ടോ (Ferterra) 250ഗ്രാം മണലും കൂട്ടിക്കലർത്തിയ മിശ്രിതം നിക്ഷേപിക്കുക. ഈ പരിചരണം 3 പ്രാവശ്യം -ജനുവരി, മെയ്, സെപ്റ്റംബർ മാസങ്ങളിൽ ചെയ്യേണ്ടതാണ്.</p> <p>തോട്ടങ്ങളിൽ സമ്പൂർണ്ണ ശുചിത്വം അവലംബിക്കുക.</p>
<p>കശുമാവ്</p>	<p>പുഷ്പിക്കുന്ന ഘട്ടം</p>	<p>തേയിലക്കൊതുക്</p> 	<p>ക്വിനാൽഫോസ് 2 മില്ലി ഒരു ലിറ്റർ വെള്ളത്തിൽ എന്ന തോതിൽ തളിക്കുക.</p>
<p>കുരുമുളക്</p>	<p>വിവിധ ഘട്ടം</p>	<p>ദുരുത വാട്ടം</p> 	<p>റീഡോമിൽ (2ഗ്രാം ഒരു ലിറ്റർ വെള്ളത്തിൽ എന്ന തോതിൽ) അല്ലെങ്കിൽ കോപ്പർ ഓക്സൈഡ് (3ഗ്രാം ഒരു ലിറ്റർ വെള്ളത്തിൽ എന്ന തോതിൽ) തളിക്കുക. ഇതേ രീതിയിൽ തയ്യാറാക്കിയ ലായനി അഞ്ചു ലിറ്റർ വീതം ഓരോ വള്ളിയുടെയും ചുവട്ടിലെ മണ്ണിൽ കുതിർക്കുകയും ചെയ്യുക</p>
<p>വെണ്ട</p>	<p>വിവിധ ഘട്ടം</p>	<p>തണ്ടുതുരപ്പൻ</p> 	<p>വേപ്പെണ്ണ മിശ്രിതം 5 ശതമാനം 15 ഓ 20 ദിവസം ഇടവേളകളിൽ തളിച്ച് കൊടുക്കുക. അല്ലെങ്കിൽ ക്വിനാൽഫോസ് 2 മില്ലി ഒരു ലിറ്റർ വെള്ളത്തിൽ കലക്കി തളിക്കുക</p>

ഒപ്പ് /-  
നോഡൽ ഓഫീസർ  
ഗ്രാമീണ കൃഷി കാലാവസ്ഥ സേവ പദ്ധതി