



കാലാവസ്ഥാ മുന്നറിയിപ്പും കാർഷിക നിർദ്ദേശങ്ങളും
(പ്രാബല്യം: 2020 ഫെബ്രുവരി 17 മുതൽ മാർച്ച് 21 വരെ)



കോഴിക്കോട് ജില്ല

കേരള കാർഷിക സർവ്വകലാശാല പ്രാദേശിക കാർഷിക ഗവേഷണ കേന്ദ്രം പിലിക്കോട്-ഉം
ഇന്ത്യ കാലാവസ്ഥാ വകുപ്പും സംയുക്തമായി പുറത്തിറക്കുന്നത്

ബുള്ളറ്റിൻ നമ്പർ: പിലിക്കോട്/കെ.കെ.ഡി. 22/2021	തീയതി: 16/03/2021
---	--------------------------


എ. പിന്നീടു നാല് ദിവസത്തെ കാലാവസ്ഥ



മഴ, മി.മീ	കൂടിയ താപനില, °C	കുറഞ്ഞ താപനില, °C	ആപേക്ഷിക ആർദ്രത, %	കാറ്റിന്റെ വേഗത, കി.മീ/മണിക്കൂർ
0.0	32.4– 34.0	24.9 – 26.4	65– 86	00- 6.0

ബി. വരുന്ന അഞ്ച് ദിവസങ്ങളിലേക്കുള്ള കാലാവസ്ഥാ മുന്നറിയിപ്പ്

സൂചിക	17-03-2021	18-03-2021	19-03-2021	20-03-2021	21-03-2021
മഴ, മി.മീ	0	0	0	0	0
കൂടിയ താപനില, °C	34	35	35	35	35
കുറഞ്ഞ താപനില, °C	26	26	26	26	26
കൂടിയ ആപേക്ഷിക ആർദ്രത, %	86	86	86	86	86
കുറഞ്ഞ ആപേക്ഷിക ആർദ്രത, %	65	65	65	65	65
കാറ്റിന്റെ വേഗത, കി.മീ/മണിക്കൂർ	10	10	10	10	10
കാറ്റിന്റെ ദിശ, ഡിഗ്രി	290	270	250	250	270
മേഘ വിന്യാസം, ഒക്ടാ	3	4	5	6	7

സി. കാർഷിക നിർദ്ദേശങ്ങൾ

വിള	ഘട്ടം	പ്രശ്നങ്ങൾ	കാർഷിക നിർദ്ദേശങ്ങൾ
പൊതു നിർദ്ദേശങ്ങൾ	മഴയ്ക്ക് സാധ്യതയില്ല		
തെങ്ങ്	വിവിധ ഘട്ടം	വരൾച്ച	<ol style="list-style-type: none"> 1) താഴത്തെ നിരയിലെ രണ്ടു പച്ചോലകൾ വെട്ടി മാറ്റുക 2) തടത്തിൽ ചകിരി ചോർ കമ്പോസ്റ്റ് വിതര്യം 3) ഉണങ്ങിയ ഓലകൾ കൊണ്ട് പുതയിടുക 4) കണികാ ജലസേചനം സ്വീകരിക്കുക 5) തൈ തെങ്ങുകളെ തണൽ നൽകി സംരക്ഷിക്കുക
കവുങ്ങ്	കായ്ക്കുന്ന സമയം	<p align="center">പുകുല കരിച്ചിൽ</p> 	<p>ഉയർന്ന താപ ആർദ്ര സ്ഥിതി തുടരുന്നതിനാൽ രോഗം ഉണ്ടാകാൻ സാധ്യത. രോഗം കാണുകയാണെങ്കിൽ ഹെക്ടറുകൊണ്ടോ 1 മില്ലി /ലിറ്റർ അല്ലെങ്കിൽ ബോർഡോ മിശ്രിതം 1 % എന്ന തോതിൽ തളിച്ച് കൊടുക്കുക.</p>

<p>വിവിധ വിളകൾ</p>	<p>വിവിധ ഘട്ടം</p>	<p>നീരുറ്റിക്കുടിക്കുന്ന കീടങ്ങൾ</p>  <p>നിലവിൽ അനുഭവപ്പെടുന്ന വരണ്ട കാലാവസ്ഥ മൂലം, തുള്ളൻ, മണ്ടരി, ചാഴി, വെള്ളീച്ച, മീലിമുട്ട മുതലായ നീരുറ്റിക്കുടിക്കുന്ന കീടങ്ങൾ വർദ്ധിക്കാൻ അനുയോജ്യമായ കാലാവസ്ഥയാണ്. മിക്കവയും മൊസൈക് പോലുള്ള രോഗങ്ങൾ ഉണ്ടാക്കുന്ന വൈറസിനെ പരത്തുന്നവയാണ്</p>	<p>5 മില്ലി വേപ്പെണ്ണ 1 ലിറ്ററിന് 5 ഗ്രാം വീതം സോപ്പ് ലയിപ്പിച്ച ഇളം ചൂടുള്ള ലായനിയിൽ ചേർത്തിളക്കി തയ്യാറാക്കിയ കീടനാശിനി തളിക്കുക</p> <p>അല്ലെങ്കിൽ</p> <p>മാലത്തിയോൺ 50 EC രണ്ടു മില്ലി നാല് മില്ലി വേപ്പെണ്ണയോടൊപ്പം ഒരു ലിറ്റർ വെള്ളത്തിൽ എന്ന തോതിൽ തയ്യാറാക്കിയ കീടനാശിനി തളിക്കുക.</p>
<p>മാവ്</p>	<p>കായ മുപ്പെത്തുന്ന ഘട്ടം</p>	<p>കായീച്ച</p> 	<p>മുപ്പെത്തിയ മാങ്ങകൾ പഴുക്കുന്നതിനു മുമ്പെ പരിച്ചെടുക്കുക. തിളക്കുന്ന വെള്ളവും തണുത്ത വെള്ളവും തുല്യ അളവിൽ യോജിപ്പിച്ച് ഒരു ലിറ്റർ വെള്ളത്തിന് ഒരു ടേബിൾ സ്പൂൺ എന്ന തോതിൽ കറിയുപ്പ് ലയിപ്പിക്കുക. പ്രസ്തുത ലായനിയിൽ മാങ്ങകൾ 2 മിനിട്ട് നേരത്തേക്ക് മുക്കിയെടുത്ത് വെള്ളം തോർത്തി കളഞ്ഞതിനു ശേഷം പഴുക്കാൻ വെക്കുക.</p>
<p>കോഴികളും വളർത്തു പക്ഷികളും</p>	<p>വിവിധ ഘട്ടം</p>	<p>വേനൽക്കാലപിരിമുറുക്കങ്ങളും രോഗങ്ങളും :</p> 	<p>അന്തരീക്ഷ ഊഷ്മാവ് വർദ്ധിക്കുന്നത് വളർത്തു കോഴികളെയും പക്ഷികളെയും പ്രതികൂലമായി ബാധിക്കും. പ്രതികൂല സാഹചര്യത്തെ പ്രതിരോധിക്കുന്നതിനായി പക്ഷികളെ സൂര്യരശ്മികൾ ഏൽക്കാത്ത വെള്ള പെയിന്റ് അടിച്ച മേൽക്കൂരകൾക്ക് താഴെ പാർപ്പിക്കുക. ഫാൻ, ദേഹത്തു തണുത്ത വെള്ളം തുവുക എന്നിവ അവലംബിക്കുക. കുടിക്കാനായി ഐസ്, ഗ്ലൂക്കോസ്, ഒരു ശതമാനം സോഡിയം ബൈ കാർബോണേറ്റ് എന്നിവ ചേർത്ത വെള്ളം നൽകുക. ചൂട് കുറഞ്ഞ രാവിലെയും വൈകുന്നേരങ്ങളിലും വിറ്റാമിനുകൾ, ഫോസ്ഫോറസ്, വൈറ്റമിൻ - സി എന്നിവ സമ്പുഷ്ടമാക്കിയ തീറ്റ നൽകുക</p>

ഒപ്പ്/-
നോഡൽ ഓഫീസർ
ഗ്രാമീണ കൃഷി കാലാവസ്ഥ സേവ പദ്ധതി