



കാലാവസ്ഥാ മുന്നറിയിപ്പും കാർഷിക നിർദ്ദേശങ്ങളും

(പ്രാബല്യം: :20.01.2024 മുതൽ 24.01.2024വരെ)

കോഴിക്കോട് ജില്ല



കേരള കാർഷിക സർവ്വകലാശാല പ്രാദേശിക കാർഷിക ഗവേഷണ കേന്ദ്രം
പിലിക്കോട്-ഉം ഇന്ത്യ കാലാവസ്ഥാ വകുപ്പും സംയുക്തമായി പുറത്തിറക്കുന്നത്

ബുള്ളറ്റിൻ നമ്പർ: പിലിക്കോട്/കെ.കെ.ഡി.-06/2024	തീയതി: 19/01/2024
--	-------------------

എ.പി.നിട്ട നാല് ദിവസത്തെ കാലാവസ്ഥ

മഴ, മി.മീ	കൂടിയ താപനില, °C	കുറഞ്ഞ താപനില, °C	ആപേക്ഷിക ആർദ്രത, %	കാറ്റിന്റെ വേഗത, കി.മീ/മണിക്കൂർ
0.0	33.3 – 34.5	24.6 – 25.5	55 – 81	00 - 06






ബി.വരുന്നഅഞ്ചുദിവസങ്ങളിലേക്കുള്ള കാലാവസ്ഥാ മുന്നറിയിപ്പ്

സൂചിക	20-01-2024	21-01-2024	22-01-2024	23-01-2024	24-01-2024
മഴ, മി.മീ	0	0	0	0	0
കൂടിയതാപനില, °C	35	35	35	35	35
കുറഞ്ഞതാപനില, °C	25	25	25	25	25
കൂടിയആപേക്ഷികആർദ്രത, %	81	81	81	81	81
കുറഞ്ഞആപേക്ഷികആർദ്രത, %	55	55	55	55	55
കാറ്റിന്റെ വേഗത, കി.മീ/മണിക്കൂർ	4	6	2	3	4
കാറ്റിന്റെ ദിശ, ഡിഗ്രി	290	290	290	320	270
മേഘവിന്യാസം, ഒക്ടോ	1	3	1	1	1

സി. കാർഷിക നിർദ്ദേശങ്ങൾ

വിഭാഗം	ഘട്ടം	പ്രശ്നങ്ങൾ	കാർഷികനിർദ്ദേശങ്ങൾ
പൊതുനിർദ്ദേശങ്ങൾ	മഴയില്ല **		
	മഴയില്ല. ഉയർന്ന അന്തരീക്ഷ ആർദ്രത അനുഭവപ്പെടും. പകൽസമയങ്ങളിൽ കൂടിയ ഉഷ്ണവും രാത്രികളിൽ കുറഞ്ഞ താപനിലയും അനുഭവപ്പെടും. അതിനാൽ പകൽ താപനിലയും രാത്രി താപനിലയും തമ്മിൽ വ്യത്യാസമുണ്ടാകും.		

<p>പൊതുനിർദ്ദേശങ്ങൾ</p>	<p>വിളയുടെ തടങ്ങളിൽ പുതയിടുക. വൈകുന്നേരമോ അതിരാവിലെയോ വിളകൾ നനയ്ക്കുക. കണികജലസേചനം സ്വീകരിച്ചാൽ ജലനഷ്ടം കുറക്കാൻ സാധിക്കും</p>		
<p>പച്ചക്കറികൾ</p>	<p>പലയിടങ്ങളായി വിവിധ ഘട്ടങ്ങൾ (വിത്തടിൽ മുതൽ പൂഷ്പിക്കൽ വരെ)</p>	<p>മണ്ണിൽ, സെന്റ് ഒന്നിന് നാല് കിലോ വീതം കുമായം വിതരുക. കൂടാതെ ട്രൈക്കോഡെർമ സമ്പുഷ്ടമാക്കിയ ചാണകമോ കമ്പോസ്റ്റോ ഉപയോഗിക്കുക. ഇവ വാട്ട രോഗങ്ങളെ ചെറുക്കുന്നതിന് സഹായിക്കും.</p> <p>പഠിച്ചു നടുന്നതിനു തൊട്ടു മുന്നേ വേര് പ്സ്യൂഡോമോണാസ് ലായനി (20മില്ലി. പ്സ്യൂഡോമോണാസ് ഒരു ലിറ്റർ വെള്ളത്തിൽ എന്ന തോതിൽ)-ൽ അര മണിക്കൂർ മുക്കി വെക്കുക. നേരിട്ട് വിത്ത് നട്ടതാണെങ്കിൽ തൈകൾക്ക് ലായനി ഇലകളിൽ തളിക്കുക. ഇത് തൈകൾ കരുത്തോടെ വളരുന്നതിന് സഹായകമാകും.</p> <p>വിളയുടെ തടങ്ങളിൽ പുതയിടുക. വൈകുന്നേരമോ അതിരാവിലെയോ വിളകൾ നനയ്ക്കുക. കണികജലസേചനം സ്വീകരിച്ചാൽ ജലനഷ്ടം കുറക്കാൻ സാധിക്കും.</p> <p>മുൻ കരുതലായി , പ്രത്യേകിച്ചും ജൈവ കൃഷി ചെയ്യുന്നയിടങ്ങളിൽ, രണ്ടാഴ്ചയിൽ ഒരിക്കൽ വേപ്പയിഷ്ടിത കീടനാശിനി 2g ഒരുലിറ്റർ വെള്ളത്തിൽ എന്ന തോതിൽ കലർത്തി തയ്യാറാക്കി ഇലകളിലും തണ്ടിലും തളിക്കുക.</p> <p>പുഷ്പിക്കുന്ന ഘട്ടമായാൽ 5000ppm ബോറോൺ മിശ്രിതം (സൊല്യൂബോർ 5g ഒരു ലിറ്റർ വെള്ളത്തിൽ എന്ന തോതിൽ) തളിക്കുക.</p>	
<p>നെല്ല്</p>	<p>വിവിധ ഘട്ടം</p>	<p>അരിമണിയിൽ പാൽ നിറയുന്ന ഘട്ടമെത്തിയിട്ടുള്ള പ്രദേശത്തെ പാടങ്ങളിലെ വെള്ളം പൂർണ്ണമായും വാർത്തുകളയുക. അതുപോലെ, പുഷ്പിക്കുന്ന ഘട്ടത്തിൽ നിന്ന് മണി ഉറക്കുന്ന പ്രദേശങ്ങളിലെ പാടങ്ങളിൽ 5 cm വരെ വെള്ളം ഉയർത്തുക</p>	
<p>നെല്ല്</p>	<p>മണികളിൽ പാൽ നിറയുന്ന ഘട്ടം</p>	<p style="text-align: center;">ചാഴി</p> 	<p>‘അസാഡിറാക്ടിൻ-3000 ppm’ 3 മില്ലി. ഒരു ലിന്റർ വെള്ളത്തിൽ എന്ന തോതിൽ തയ്യാറാക്കിയ ലായനിയിൽ ഒന്നോ രണ്ട് ഓ മില്ലി ‘മാലത്തിയോൺ 50EC’ ചേർത്ത് തളിക്കുക. വൈകുന്നേരം സൂര്യാസ്തമനത്തിനു ശേഷം തളിക്കുന്നതാണ് ഉചിതം.</p>
<p>നെല്ല്</p>	<p>പുഷ്പിക്കുന്ന ഘട്ടം</p>	<p style="text-align: center;">വാട്ടം</p> 	<p>ഫ്യൂജിയോൺ (@2 മില്ലി ഒരു ലിറ്റർ വെള്ളത്തിൽ) തളിക്കുക.</p>

<p>തെങ്ങ്</p>	<p>വിവിധ ഘട്ടം</p>	<p>ചെന്നീരൊലിപ്പ്</p> 	<p>തെങ്ങിൽ വിളഞ്ഞതും മുപ്പെത്താറായതുമായ തേങ്ങകൾ ഉണ്ടെങ്കിൽ പറിച്ചെടുക്കുക.</p> <p>രോഗം വന്ന ഭാഗം ചെത്തി വൃത്തിയാക്കി മുറിവിൽ ഹെക്സകോണോസോൾ മൂന്നു മില്ലി ഒരു ലിറ്റർ വെള്ളത്തിൽ കലക്കിയ ലായനി പുരട്ടുക. ഉണങ്ങിയതിനു ശേഷം ചെത്തിയ ഭാഗത്തു റബ്ബർ കോട്ട് പുരട്ടുക.</p> <p>തടത്തിൽ തെങ്ങൊന്നിന് ഇരുപത്തിയഞ്ചു ലിറ്റർ വെള്ളത്തിൽ അമ്പതു മില്ലി ഹെക്സകോണോസോൾ കലർത്തി തടത്തിൽ കുതിർക്കുക. പൂർണ്ണമായി ഭേദമാകുന്നത് വരെ മാസാമാസം ഇത് ആവർത്തിക്കുക.</p> <p>തെങ്ങിൻ തടത്തിൽ കട്ടിയിൽ കുമ്മായം വിതറി മണ്ണുമായി ചേർത്തിളക്കുക.</p>
<p>വാഴ</p>	<p>വിവിധ ഘട്ടം</p>	<p>തടതുരപ്പൻ വണ്ട്</p> 	<p>കൃഷിയിടങ്ങളിൽ ശുചിത്വം പാലിക്കുക. അസുഖം ബാധിച്ച ചെടികൾ തീയിട്ടു നശിപ്പിക്കുക. ബ്യൂവേറിയ ബന്ധിയാന എന്ന മിത്ര കുമിൾ 5 , 6 , 7 മാസങ്ങളിൽ ഒരു ലിറ്ററിന് 20 ഗ്രാം എന്ന തോതിൽ കലക്കി ഒഴിച്ച് കൊടുക്കുക</p>
<p>കശുമാവ്</p>	<p>തളിരിടിയും പൂക്കുകയും ചെയ്യുന്ന സമയം</p>	<p>തേയിലകൊതുകും അനുബന്ധ പൂപ്പൽ രോഗങ്ങളും</p> 	<p>മാങ്കോസെബ് 2 ഗ്രാം വീതവും എക്കാലക്സ് 2 മില്ലി വീതവും ഒരു ലിറ്റർ വെള്ളത്തിൽ എന്ന തോതിൽ തയ്യാറാക്കിയ ലായനി തളിക്കുക</p>
<p>കശുമാവ്</p>	<p>വിവിധ ഘട്ടം</p>	<p>തടിതുരപ്പൻ</p> 	<p>തായ്ക്കടികളിലും പുറമെ കാണുന്ന വേരുകളിലും ക്ലോർപൈറിഫോസ് 2 മില്ലി ഒരു ലിറ്റർ വെള്ളത്തിൽ എന്ന തോതിൽ തയ്യാറാക്കിയ ലായനി പുരട്ടുകയും മണ്ണിൽ ഒഴിച്ച് കൊടുക്കുകയും ചെയ്യുക. 5 വർഷത്തിന് മുകളിൽ പ്രായമായ മരങ്ങളാണെങ്കിൽ ചെളി : ടാർ - മണ്ണെണ്ണ മിശ്രിതം (1:2 അനുപാതത്തിൽ) മുൻകരുതലായി കൊടുക്കാവുന്നതാണ്</p>
<p>ഇഞ്ചി</p>	<p>ഇഞ്ചി പ്രാരംഭ വളർച്ചഘട്ടം</p>	<p>തണ്ടുതുരപ്പൻ</p> 	<p>ഏതെങ്കിലും വേപ്പധിഷ്ഠിത കീടനാശിനി 4 മില്ലി ഒരു ലിറ്റർ വെള്ളത്തിൽ എന്ന തോതിൽ തളിക്കുക അല്ലെങ്കിൽ</p> <p>പ്ലൂബെൻഡയാമൈഡ് 2 മില്ലി 10 ലിറ്റർ വെള്ളത്തിൽ എന്ന തോതിൽ ഒരാഴ്ച ഇടവേളയിൽ 2-3 തവണ തളിച്ചു കൊടുക്കുക.</p>

<p>വഴുതന</p>	<p>വിവിധഘട്ടം</p>	<p>എപിലാക് ന വണ്ട്</p> 	<p>എപിലാക് ന വണ്ട് വണ്ടിന്റെ എല്ലാ വളർച്ചാഘട്ടങ്ങളും നശിപ്പിച്ചു കളയുക. വേപ്പെണ്ണ വെളുത്തുള്ളി മിശ്രിതം 20 മിലി ഒരു ലിറ്റർ വെള്ളത്തിൽ എന്ന തോതിൽ കലക്കി ഒഴിക്കുക. വേപ്പെണ്ണ കുരു സത്ത് 5 ശതമാനം വീര്യത്തിൽ കലക്കി ഒഴിക്കുക</p>
<p>പാവയ്ക്ക</p>	<p>വിവിധ ഘട്ടം</p>	<p>കായീച്ച</p> 	<p>ഫിറമോൺ കെണി 15സെന്റിന് 1വീതം തൂക്കിയിടുക. OR 10% ശർക്കരയും 0.1% മാ ലത്തിയോണും അടങ്ങിയ മിശ്രിതം ഇലയുടെ അടിഭാഗത്തായി 40m² സ്ഥലത്തേക്ക് രണ്ടാഴ്ച ഇടവേളകളിൽ തളിച്ച് കൊടുക്കുക .</p>
<p>കറവ പശുക്കൾ</p>	<p>വിവിധ ഘട്ടം</p>	<p>ചർമ്മ മുഴു രോഗം</p> 	<p>കന്നുകാലികളെ ബാധിക്കുന്ന ഒരു വൈറൽ രോഗമാണ് ലംപി ത്വക്ക് രോഗം, ഇത് ചില രക്തം കുടിക്കുന്ന പ്രാണികൾ വഴി പകരുന്നു. (ഈച്ച, കൊതുക് ...) ഇത് പനിയും ചർമ്മത്തിൽ കുരുക്കളും ഉണ്ടാക്കുകയും മരണത്തിലേക്ക് നയിക്കുകയും ചെയ്യും. പ്രതിരോധം: ഷെഡും പരിസരവും വൃത്തിയും ശുചിത്വവുമായി സൂക്ഷിക്കുക. കന്നുകാലികളുടെ സഞ്ചാരം നിയന്ത്രിക്കുകയും വെറ്റിനറി ഡോക്ടറുടെ നിർദ്ദേശപ്രകാരം പ്രതിരോധ കുത്തിവയ്പ്പ് നൽകുക.</p>

**മഴ അപായ വർണ്ണ സൂചന (ദുരന്തനിവാരണത്തിനായ്)

<p>താക്കീത് (ഉടൻനടപടിയെടുക്കുക)</p>	<p>ജാഗ്രത (തയ്യാറാവുക)</p>		<p>ശ്രദ്ധ (കാതോർക്കുക)</p>	<p>നിസ്സാരം (നടപടികൾആവശ്യമില്ല)</p>
---	--------------------------------	--	--------------------------------	---

ഒപ്പ്/-
നോഡൽ ഓഫീസർ

ഗ്രാമീണകൃഷിക്കാലാവസ്ഥസേവപദ്ധതി

