



കാലാവസ്ഥാ മുന്നറിയിപ്പും കാർഷിക നിർദ്ദേശങ്ങളും

(പ്രാബല്യം: : 21.12.2022 മുതൽ 25.12.2022 വരെ)

കോഴിക്കോട് ജില്ല



കേരള കാർഷിക സർവ്വകലാശാല പ്രാദേശിക കാർഷിക ഗവേഷണ കേന്ദ്രം പിലിക്കോട്-ഉം ഇന്ത്യ കാലാവസ്ഥാ വകുപ്പും സംയുക്തമായി പുറത്തിറക്കുന്നത്

ബുള്ളറ്റിൻ നമ്പർ: പിലിക്കോട്/കെ.കെ.ഡി. 101/2022	തീയതി: 20/12/2022
---	-------------------

എ. പിന്നിട്ട അഞ്ച് ദിവസത്തെ കാലാവസ്ഥ




മഴ, മി.മീ	കൂടിയ താപനില, °C	കുറഞ്ഞ താപനില, °C	ആപേക്ഷിക ആർദ്രത, %	കാറ്റിന്റെ വേഗത, കി.മീ/മണിക്കൂർ
0.0	32.5 – 34.0	22.2 – 24.0	62.3 – 94.2	0.0 – 06.0

ബി. വരുന്ന അഞ്ച് ദിവസങ്ങളിലേക്കുള്ള കാലാവസ്ഥാ മുന്നറിയിപ്പ്

സൂചിക	21-12-2022	22-12-2022	23-12-2022	24-12-2022	25-12-2022
മഴ, മി.മീ	0	0	0	0	0
കൂടിയ താപനില, °C	34	33	33	33	33
കുറഞ്ഞ താപനില, °C	23	23	23	23	23
കൂടിയ ആപേക്ഷിക ആർദ്രത, %	85	85	85	85	85
കുറഞ്ഞ ആപേക്ഷിക ആർദ്രത, %	64	64	64	64	64
കാറ്റിന്റെ വേഗത, കി.മീ/മണിക്കൂർ	5	3	2	3	5
കാറ്റിന്റെ ദിശ, ഡിഗ്രി	290	270	250	230	270
മേഘ വിന്യാസം, ഒക്ടാ	2	3	2	2	2

സി. കാർഷിക നിർദ്ദേശങ്ങൾ

വിള	ഘട്ടം	പ്രശ്നങ്ങൾ	കാർഷിക നിർദ്ദേശങ്ങൾ
പൊതു നിർദ്ദേശങ്ങൾ			മഴയില്ല**
			മഴയില്ല. പകൽസമയങ്ങളിൽ കൂടിയ ഊഷ്മാവും (34 °C) രാത്രികളിൽ കുറഞ്ഞ താപനിലയും (23 °C) അനുഭവപ്പെടും. ഉയർന്ന അന്തരീക്ഷ ആർദ്രതയും അനുഭവപ്പെടും (65% നും 95% നും ഇടയിൽ) .
പൊതു നിർദ്ദേശങ്ങൾ			അന്തരീക്ഷ ആർദ്ര അധികരിക്കുന്നതിനാൽ വിളകളിൽ ചീച്ചൽ, വാട്ടം എന്നിവയ്ക്ക് ഹേതുവായ പുഷൽ രോഗങ്ങൾ അധികരിക്കും. സസ്യഭാഗങ്ങൾക്ക് വാഴ പോലുള്ള മുദ്രകാണഡവും എളുപ്പത്തിൽ മറിഞ്ഞു വീഴുന്നതുമായ വിളകൾക്ക് താങ്ങുകൾ നൽകി സംരക്ഷിക്കുക വീണുകിടക്കുന്ന തേങ്ങാ, അടക്ക എന്നിവ പൂർണ്ണമായും നീക്കം ചെയ്യുക. രോഗം വന്നു നശിച്ച മരങ്ങൾ പൂർണ്ണമായും മുറിച്ചുമാറ്റി തീയിട്ടു നശിപ്പിക്കണം.

നെല്ല്	വിവിധ ഘട്ടം	<p style="text-align: center;">വാട്ടം</p> 	ഫ്യൂജിയോൺ (@2 മില്ലി ഒരു ലിറ്റർ വെള്ളത്തിൽ) അല്ലെങ്കിൽ നാറ്റിവോ (@ 5 ഗ്രാം 10 ലിറ്റർ വെള്ളത്തിൽ) തളിക്കുക.
കുരുമുളക്	വിവിധ ഘട്ടങ്ങൾ	<p style="text-align: center;">വേരിലെ മീലി മുട്ടകൾ:</p> <p>മുപ്പെത്തിയ ഇലകൾ കടും മഞ്ഞ നിറത്തിലാവുകയാണ് ബാഹ്യ ലക്ഷണം. തടത്തിലെ മണ്ണ് നീക്കിയാൽ മീലി മുട്ടകൾ വേരിൽ പറ്റിപ്പിടിച്ചിരിക്കുന്നതായി കാണാം.</p> 	തടത്തിലെ മണ്ണ് നീക്കിയതിനു ശേഷം തടത്തിൽ ക്ലോർപൈറിഫോസ് കീനാശിനി (രണ്ടു മില്ലി ഒരു ലിറ്റർ വെള്ളത്തിൽ) കുതിർക്കുകയോ അല്ലെങ്കിൽ വള്ളി ഒന്നിന് മുപ്പതു ഗ്രാം വീതം ഫിപ്റോണിൽ തരികൾ വിതറുകയോ ചെയ്യുക.
കുരുമുളക്	വിവിധ ഘട്ടം	<p style="text-align: center;">പൊള്ളു രോഗം</p> 	ഒരുലിറ്റർ വെള്ളത്തിന് രണ്ടുമില്ലി ഹെക്സകൊണാസോൾ എന്നതോതിൽ കലർത്തി തയ്യാറാക്കി തളിക്കുക
കുരുമുളക്	വിവിധ ഘട്ടം	<p style="text-align: center;">വേരിലെ നിമാവീരകൾ:</p> <p>വിളർച്ച, മുരടിപ്പ്, ഇലകൾ മഞ്ഞളിച്ച് സാവധാനം വാടിച്ചോവുക എന്നിവയാണ് ബാഹ്യ ലക്ഷണങ്ങൾ. ചെടി പിഴുതു നോക്കിയാൽ വേരിൽ വരട്ടു ചൊരിപോലുള്ള തടിച്ചുകൾ കാണാം</p>	മുന്നൊരുക്കമായി ട്രൈക്കോഡെർമ അല്ലെങ്കിൽ പോച്ചോണിയ സംപുഷ്ടമാക്കിയ ചാനക വളം ചേർത്തുകൊടുക്കുക. 'കാർബോസൾഫാൻ 25 EC' കീടനാശിനി 4 മില്ലി ഒരു ലിറ്റർ വെള്ളത്തിൽ എന്നാ തോതിൽ കലർത്തി വള്ളികളുടെ തടത്തിൽ കുതിർക്കുക
വെള്ളരി വർഗ്ഗ വിളകൾ	പുഷ്പിക്കുന്ന ഘട്ടം	അസാധാരണമായ പൂക്കൊഴിച്ചൽ	'സൊല്യൂബോർ' 2 ഗ്രാം ഒരു ലിറ്റർ വെള്ളത്തിൽ എന്നാ തോതിൽ കലർത്തി തളിച്ച് കൊടുക്കുക.

<p>വെള്ളരി വർഗ്ഗ വിള</p>	<p>വളർച്ചാ ഘട്ടം</p>	<p>മുദുരോമ പൂപ്പൽ രോഗം</p> 	<p>വെള്ളരി വർഗ്ഗ വിളകളിൽ മുദുരോമ പൂപ്പൽ രോഗം പടരാൻ സാധ്യത. മുൻ കരുതലായി 'മാങ്കോസെബ്' 2 ഗ്രാം ഒരു ലിറ്റർ വെള്ളത്തിൽ എന്ന തോതിൽ തയ്യാറാക്കി ഇലകളുടെ ഇരു വശത്തും തളിക്കുക. രോഗം കാണുകയാണെങ്കിൽ അക്കോമിൻ 3 മില്ലി. ഒരു ലിറ്റർ വെള്ളത്തിൽ എന്ന അനുപാതത്തിൽ 15 ദിവസ ഇടവേളകളിൽ മൂന്നു തവണ തളിക്കുക. രോഗബാധിത ഇലകൾ പരിച്ചെടുത്ത് തീയിട്ട് നശിപ്പിക്കുക</p>
<p>പച്ചക്കറികൾ</p>	<p>വിവിധ ഘട്ടം</p>	<p>വേരിലെ നിമാവിരകൾ: വിളർച്ച, മുരടിപ്പ്, ഇലകൾ മഞ്ഞളിച്ച് സാവധാനം വാടിച്ചോവുക എന്നിവയാണ് ബാഹ്യ ലക്ഷണങ്ങൾ. ചെടി പിഴുതു നോക്കിയാൽ വേരിൽ വരട്ടു ചൊരിപോലുള്ള തടിപ്പുകൾ കാണാം</p>	<p>മുന്നൊരുക്കമായി ട്രൈക്കോഡെർമ അല്ലെങ്കിൽ പോച്ചോണിയ സംപുഷ്ടമാക്കിയ ചാണക വളം ചേർത്തുകൊടുക്കുക. 'കാർടാപ്' 2 ഗ്രാം ഒരു ലിറ്റർ വെള്ളത്തിൽ എന്ന തോതിൽ നേർപ്പിച്ച ചെടികളുടെ തടം കുതിർക്കുക</p>
<p>കശുമാവ്</p>	<p>തളിരിടിയും പൂക്കുകയും ചെയ്യുന്ന സമയം</p>	<p>തേയിലകൊതുക്കും അനുബന്ധ പൂപ്പൽ രോഗങ്ങളും</p> 	<p>കോപ്പർ ഓക്സീ ക്ലോറൈഡ് 3 ഗ്രാം വീതവും എക്കാലക്സ് 2 മില്ലി വീതവും ഒരു ലിറ്റർ വെള്ളത്തിൽ എന്ന തോതിൽ തയ്യാറാക്കിയ ലായനി തളിക്കുക</p>
<p>കശുമാവ്</p>	<p>വിവിധ ഘട്ടം</p>	<p>തടിതുരപ്പൻ</p> 	<p>തായ്യിടികളിലും പുറമെ കാണുന്ന വേരുകളിലും ക്ലോർപൈറിഫോസ് 2 മില്ലി ഒരു ലിറ്റർ വെള്ളത്തിൽ എന്ന തോതിൽ തയ്യാറാക്കിയ ലായനി പുരട്ടുകയും മണ്ണിൽ ഒഴിച്ച് കൊടുക്കുകയും ചെയ്യുക. 5 വർഷത്തിന് മുകളിൽ പ്രായമായ മരങ്ങളാണെങ്കിൽ ചെളി : ടാർ - മണ്ണെണ്ണ മിശ്രിതം (1:2അനുപാതത്തിൽ) മുൻകരുതലായി കൊടുക്കാവുന്നതാണ്</p>
<p>കവുങ്ങ്</p>	<p>വിവിധ ഘട്ടം</p>	<p>വേരിൽ നിമാവിരകൾ</p> 	<p>മഞ്ഞളിപ്പ് കാണുന്ന കവുങ്ങിന്റെ ചുവട്ടിൽ (നിമാവിരകൾക്ക്) - കാർബോസൽഫാൻ 25 EC 4 മില്ലി ഒരു ലിറ്റർ വെള്ളത്തിൽ എന്ന തോതിൽ (ഒരു ചെടിയ്ക്ക് കുറഞ്ഞത് 3 ലിറ്റർ വെള്ളത്തിൽ) തയ്യാറാക്കി ഒഴിക്കുക</p>

**മഴ അപായ വർണ്ണ സൂചന (ദുരന്ത നിവാരണത്തിനായ്)

<p>താക്കീത് (ഉടൻ നടപടിയെടുക്കുക)</p>	<p>ജാഗ്രത (തയ്യാറാവുക)</p>	<p>ശ്രദ്ധ (കാതോർക്കുക)</p>	<p>നിസ്സാരം (നടപടികൾ ആവശ്യമില്ല)</p>
---	---------------------------------------	---------------------------------------	---

ഒപ്പ്/-
നോഡൽ ഓഫീസർ
ഗ്രാമീണ കൃഷി കാലാവസ്ഥ സേവ പദ്ധതി