



കാലാവസ്ഥാ മുന്നറിയിപ്പും കാർഷിക നിർദ്ദേശങ്ങളും

(പ്രാബല്യം: 25.01.2023 മുതൽ 29.01.2023 വരെ)

കോഴിക്കോട് ജില്ല



കേരള കാർഷിക സർവ്വകലാശാല പ്രാദേശിക കാർഷിക ഗവേഷണ കേന്ദ്രം പിലിക്കോട്-ഉം ഇന്ത്യ കാലാവസ്ഥാ വകുപ്പും സംയുക്തമായി പുറത്തിറക്കുന്നത്

ബുള്ളറ്റിൻ നമ്പർ: പിലിക്കോട്/കെ.കെ.ഡി. 07/2023	തീയതി: 24/01/2023
--	-------------------

എ. പിന്നിട്ട അഞ്ച് ദിവസത്തെ കാലാവസ്ഥ



മഴ, മി.മീ	കൂടിയ താപനില, °C	കുറഞ്ഞ താപനില, °C	ആപേക്ഷിക ആർദ്രത, %	കാറ്റിന്റെ വേഗത, കി.മീ/മണിക്കൂർ
0.0	33.6 – 34.8	22.0 – 26.0	54.6 – 83.4	0.0 – 06.0


ബി. വരുന്ന അഞ്ച് ദിവസങ്ങളിലേക്കുള്ള കാലാവസ്ഥാ മുന്നറിയിപ്പ്

സൂചിക	25-01-2023	26-01-2023	27-01-2023	28-01-2023	29-01-2023
മഴ, മി.മീ	5	0	0	0	0
കൂടിയ താപനില, °C	34	34	34	34	34
കുറഞ്ഞ താപനില, °C	25	25	25	24	24
കൂടിയ ആപേക്ഷിക ആർദ്രത, %	89	89	89	89	89
കുറഞ്ഞ ആപേക്ഷിക ആർദ്രത, %	60	60	60	60	60
കാറ്റിന്റെ വേഗത, കി.മീ/മണിക്കൂർ	14	6	6	6	6
കാറ്റിന്റെ ദിശ, ഡിഗ്രി	320	320	270	290	320
മേഘ വിന്യാസം, ഒക്ടാ	8	8	4	5	6

സി. കാർഷിക നിർദ്ദേശങ്ങൾ

വിഭാഗം	ഘട്ടം	പ്രശ്നങ്ങൾ	കാർഷിക നിർദ്ദേശങ്ങൾ
പൊതു നിർദ്ദേശങ്ങൾ	ഒറ്റപ്പെട്ട മഴ **		
	ഒറ്റപ്പെട്ട മഴ ലഭിച്ചേക്കും. പകൽസമയങ്ങളിൽ കൂടിയ ഊഷ്മാവും (34 °C) രാത്രികളിൽ കുറഞ്ഞ താപനിലയും (23 °C) തെളിഞ്ഞ ആകാശവും അനുഭവപ്പെടും. അന്തരീക്ഷ ആർദ്രത 50% നും 76% നും ഇടയിൽ അനുഭവപ്പെടും.		
പൊതു നിർദ്ദേശങ്ങൾ	<p>ഒറ്റപ്പെട്ട മഴ ലഭിച്ചേക്കും. കശുവണ്ടി, കൊപ്ര, റബ്ബർ, അടക്ക, വിത്തുകൾ എന്നിങ്ങനെയുള്ള ഉൽപ്പന്നങ്ങൾ വെയിലത്തിട്ടുണ്ടാക്കുമ്പോൾ ശ്രദ്ധ വേണം</p> <p>ഇടിമിന്നലിനെ സൂക്ഷിക്കുക. കന്നുകാലികളെ തുറസ്സായ ഇടങ്ങളിലോ മരത്തണലുകളിലോ കെട്ടിയിടരുത്</p> <p>പച്ചക്കറികൾ, വാഴ പോലുള്ള മുദുകാണയ വിളകൾക്ക് താങ്ങുകൾ നൽകുക.</p> <p>പച്ചക്കറികൾ, വാഴ പോലുള്ള മുദുകാണയ വിളകൾക്ക് താങ്ങുകൾ നൽകുക. പച്ചക്കറികൾക്ക് വളം നൽകുന്നത് കുറച്ചു ദിവസത്തേക്ക് മാറ്റിവെക്കുക. പച്ചക്കറി വിളകളുടെ കൃഷിയിടങ്ങളിൽ വെള്ളം കെട്ടിനിൽക്കാൻ അനുവദിക്കരുത്. മഴ</p>		

	<p>നിൽക്കുമ്പോൾ കെട്ടിക്കിടന്ന വെള്ളം വാർത്തു കളഞ്ഞതിനുശേഷം കട ഭാഗം മണ്ണ് ഇളക്കി കുറുകയം ചേർക്കുന്നത് ചീച്ചാൽ രോഗബാധ തടയാൻ സഹായിക്കും.</p> <p>ഇലകരിച്ചിൽ വാട്ടം മുതലായ പൂപ്പൽ രോഗങ്ങൾ അധികരിച്ചേക്കാം. രോഗബാധയുടെ പ്രാരംഭ ദശയിൽ തന്നെ നിയന്ത്രണ മാർഗ്ഗങ്ങൾ അവലംബിക്കുക .</p> <p>കീടനാശിനി/ കുമിൾ നാശിനി എന്നിവ രാവിലെയും വൈകുന്നേരവും (കാറ്റും ശക്തമായ വെയിലും ഇല്ലാത്ത നേരം) തളിക്കുക</p>		
<p>തെങ്ങി</p>	<p>വിവിധ ഘട്ടം</p>	<p>ചെന്നീരൊലിപ്പ്</p> 	<p>തെങ്ങിൽ വിളഞ്ഞതും മുപ്പെത്താറായതുമായ തേങ്ങകൾ ഉണ്ടെങ്കിൽ പഠിച്ചെടുക്കുക.</p> <p>രോഗം വന്ന ഭാഗം ചെത്തി വൃത്തിയാക്കി മുറിവിൽ ഹെക്സകോണോസോൾ മൂന്നു മില്ലി ഒരു ലിറ്റർ വെള്ളത്തിൽ കലക്കിയ ലായനി പുരട്ടുക. ഉണങ്ങിയതിനു ശേഷം ചെത്തിയ ഭാഗത്തു റബ്ബർ കോട്ട് പുരട്ടുക.</p> <p>തടത്തിൽ തെങ്ങൊന്നിന് ഇരുപത്തിയഞ്ചു ലിറ്റർ വെള്ളത്തിൽ അമ്പതു മില്ലി ഹെക്സകോണോസോൾ കലർത്തി തടത്തിൽ കുതിർക്കുക. പൂർണ്ണമായി ഭേദമാകുന്നത് വരെ മാസാമാസം ഇത് ആവർത്തിക്കുക.</p> <p>തെങ്ങിൻ തടത്തിൽ കട്ടിയിൽ കുറുകയം വിതറി മണ്ണുമായി ചേർത്തിടുക.</p>
<p>മാവ്</p>	<p>കായ പിടിക്കുന്ന ഘട്ടം</p>	<p>കായീച്ച</p> 	<p>നിലത്തു വീണു കിടക്കുന്ന കായീച്ചകളെ എടുത്തു 60 സെ. മീ. ആഴത്തിൽ കുഴി ഉണ്ടാക്കി നശിപ്പിക്കുക.</p> <p>തോട്ടങ്ങളിൽ ഫിറമോൺ കെണികൾ (സെന്റീന് ഒന്ന് വീതം) സ്ഥാപിക്കുക.</p>
<p>പച്ചകറികൾ</p>	<p>വളർച്ചാ ഘട്ടം</p>	<p>നീരുറ്റി കുടിക്കുന്ന കീടങ്ങൾ</p> 	<p>വേപ്പധിഷ്ഠിത കീടനാശിനി 4 മില്ലി ഒരു ലിറ്റർ വെള്ളത്തിൽ എന്ന തോതിൽ തയ്യാറാക്കി പുഷ്പിക്കുന്നതിനു ഒരാഴ്ച മുൻപ് വരെ 7 ദിവസത്തെ ഇടവേളകളിൽ തളിക്കുക. അക്രമം രൂക്ഷമാവുകയാണെങ്കിൽ അക്ടാർ എന്ന കീടനാശിനി 10 ലിറ്റർ വെള്ളത്തിൽ 3 ഗ്രാം എന്ന തോതിൽ നേർപ്പിച്ച് തളിക്കുക.</p>
<p>പാവയ്ക്ക</p>	<p>വിവിധ ഘട്ടം</p>	<p>കായീച്ച</p> 	<p>ഫിറമോൺ കെണി 15സെന്റീന് 1വീതം തൂക്കിയിടുക.</p> <p>OR</p> <p>10% ശർക്കരയും 0.1% മാ ലത്തിയോണും അടങ്ങിയ മിശ്രിതം ഇലയുടെ അടിഭാഗത്തായി 40m² സ്ഥലത്തേക്ക് രണ്ടാഴ്ച ഇടവേളകളിൽ തളിച്ച് കൊടുക്കുക .</p>

<p>വെള്ളരി വർഗ വിളകൾ</p>	<p>വിവിധ ഘട്ടം</p>	<p>വെള്ളരി വർഗ്ഗവിളകളിൽ വൈറസ് രോഗം</p> 	<p>രോഗം വന്ന ചെടികൾ പഠിച്ചെടുത്ത് തീയിട്ട് നശിപ്പിക്കുക.</p> <p>രോഗം പരത്തുന്ന കീടങ്ങളെ നശിപ്പിക്കാനായി ഡൈഫെന്തയുറോൺ 1 ഗ്രാം ഒരു ലിറ്റർ വെള്ളത്തിൽ എന്ന തോതിൽ കലർത്തി ഇലകളിലും തണ്ടിലും തളിക്കുക.</p>
<p>ചീര</p>	<p>വിവിധ ഘട്ടം</p>	<p>ഇലകരിച്ചിൽ</p> 	<p>ജലസേചനം നടത്തുമ്പോൾ വെള്ളം ഇലകളുടെ മുകളിൽ വീഴാതെ തടത്തിൽ ഒഴിച്ച് കൊടുക്കുക. കരിച്ചിൽരൂക്ഷമായാൽ ചാണകത്തേളി (1കി.ഗ്രാം.ചാണകം 10 ലി. വെള്ളത്തിൽ കലക്കി അരിച്ചു തെളി എടുക്കുക) തളിച്ച് കൊടുക്കുക .കൂടാതെ 2% വീര്യത്തിൽ സ്യൂഡോമോണാസ് /ട്രൈക്കോഡെർമ മണ്ണിൽ ഒഴിച്ച് കൊടുക്കുക.</p>
<p>മത്തൻ</p>	<p>കായിക വളർച്ചാ ഘട്ടം</p>	<p>മത്തൻ വണ്ട്</p> 	<p>മാലത്തിയോൺ 50 EC കീടനാശിനി മൂന്നു മില്ലി ഒരു ലിറ്റർ വെള്ളത്തിൽ എന്ന തോതിലോ അല്ലെങ്കിൽ മാലത്തിയോൺ 50 EC രണ്ടു മില്ലി നാല് മില്ലി വേപ്പെണ്ണയോടൊപ്പം ഒരു ലിറ്റർ വെള്ളത്തിൽ എന്ന തോതിലോ തയ്യാറാക്കിയ കീടനാശിനി തളിക്കുക.</p> <p>മാലത്തിയോൺ 50 EC കീടനാശിനി മൂന്നു മില്ലി ഒരു ലിറ്റർ വെള്ളത്തിൽ എന്ന തോതിൽ കലർത്തി തയ്യാറാക്കിയ ലായനി മണ്ണിൽ കുതിർക്കുകയും ചെയ്യുക. കീടനാശിനി മണ്ണിൽ കുതിർക്കുന്നതിനു മുൻപേ വിളകൾക്ക് ജലസേചനം നൽകുക. തളിച്ചതിനു ശേഷം രണ്ടു ദിവസത്തേക്ക് ജലസേചനം ഒഴിവാക്കുക.</p>
<p>വഴുതന</p>	<p>വിവിധ ഘട്ടം</p>	<p>എപിലാക് ന വണ്ട്</p> 	<p>എപിലാക് ന വണ്ട് വണ്ടിന്റെ എല്ലാ വളർച്ചാഘട്ടങ്ങളും നശിപ്പിച്ചു കളയുക. വേപ്പെണ്ണ വെളുത്തുള്ളി മിശ്രിതം 20 മിലി ഒരു ലിറ്റർ വെള്ളത്തിൽ എന്ന തോതിൽ കലക്കി ഒഴിക്കുക. വേപ്പെണ്ണ കുരു സത്ത് 5 ശതമാനം വീര്യത്തിൽ കലക്കി ഒഴിക്കുക</p>
<p>കറവ പശുക്കൾ</p>	<p>വിവിധ ഘട്ടം</p>	<p>ചർമ്മ മുഴ രോഗം</p> 	<p>അടുത്തുള്ള മൃഗാശുപത്രിയിൽ നിന്നും വാക്സിൻ നൽകുക. തൊഴുത്തും പരിസരവും ശുചിയായി സൂക്ഷിക്കുക.</p>

**മഴ അപായ വർണ്ണ സൂചന (ദുരന്ത നിവാരണത്തിനായ്)

<p>താക്കീത് (ഉടൻ നടപടിയെടുക്കുക)</p>	<p>ജാഗ്രത (തയ്യാറാവുക)</p>	<p>ശ്രദ്ധ (കാതോർക്കുക)</p>	<p>നിസ്സാരം (നടപടികൾ ആവശ്യമില്ല)</p>
---	---------------------------------------	---------------------------------------	---

ഒപ്പ്/-
നോഡൽ ഓഫീസർ
ഗ്രാമീണ കൃഷി കാലാവസ്ഥ സേവ പദ്ധതി