



കാലാവസ്ഥാ മുന്നറിയിപ്പും കാർഷിക നിർദ്ദേശങ്ങളും

(പ്രാബല്യം: 25.09.2021 മുതൽ 29.09.2021 വരെ)



കോഴിക്കോട് ജില്ല

കേരള കാർഷിക സർവ്വകലാശാല പ്രാദേശിക കാർഷിക ഗവേഷണ കേന്ദ്രം പിലിക്കോട്-ഉം ഇന്ത്യ കാലാവസ്ഥാ വകുപ്പും സംയുക്തമായി പുറത്തിറക്കുന്നത്

ബുള്ളറ്റിൻ നമ്പർ: പിലിക്കോട്/കെ.കെ.ഡി.-77/2021	തീയതി: 24/09/2021
--	-------------------

എ. പിന്നീടു നാല് ദിവസത്തെ കാലാവസ്ഥ

മഴ, മി.മീ	കൂടിയ താപനില, °C	കുറഞ്ഞ താപനില, °C	ആപേക്ഷിക ആർദ്രത, %	കാറ്റിന്റെ വേഗത, കി.മീ/മണിക്കൂർ
17.4	31.8 – 33.0	24.8 – 25.6	81.1 – 92.1	0.0 – 4.0





ബി. വരുന്ന അഞ്ച് ദിവസങ്ങളിലേക്കുള്ള കാലാവസ്ഥാ മുന്നറിയിപ്പ്

സൂചിക	25-09-2021	26-09-2021	27-09-2021	28-09-2021	29-09-2021
മഴ, മി.മീ	2	2	10	10	12
കൂടിയ താപനില, °C	33	33	32	32	32
കുറഞ്ഞ താപനില, °C	25	25	24	24	24
കൂടിയ ആപേക്ഷിക ആർദ്രത, %	94	94	94	94	94
കുറഞ്ഞ ആപേക്ഷിക ആർദ്രത, %	82	82	82	82	82
കാറ്റിന്റെ വേഗത, കി.മീ/മണിക്കൂർ	10	8	10	8	6
കാറ്റിന്റെ ദിശ, ഡിഗ്രി	290	270	290	320	290
മേഘ വിന്യാസം, ഒക്ടാ	6	7	8	8	8

സി. കാർഷിക നിർദ്ദേശങ്ങൾ

പൊതു നിർദ്ദേശങ്ങൾ	അടുത്ത ദിവസങ്ങളിൽ നേരിയ തോതിൽ മഴ ലഭിക്കും.
	<p>അടുത്ത ദിവസങ്ങളിൽ നേരിയ തോതിൽ മഴ ലഭിക്കും. പകൽസമയങ്ങളിൽ കൂടിയ ഊഷ്മാവും രാത്രികളിൽ കുറഞ്ഞ താപ നിലയും അനുഭവപ്പെടും. ഉയർന്ന അന്തരീക്ഷ ആർദ്രതയും അനുഭവപ്പെടും</p> <p>വിസ്തൃത മഴ പ്രവചനം: അടുത്തയാഴ്ചയിൽ ശരാശരിമഴയുണ്ടാകും.</p> <p>വിത്ത്, റബ്ബർ, കശുവണ്ടി, മഞ്ഞൾ, കൊപ്ര, വളം എന്നിവ സുരക്ഷിതമാക്കി സൂക്ഷിക്കുക ഇപ്പോഴത്തെ കാലാവസ്ഥ തെങ്ങിൽ കുമ്പു ചീയൽ, വാഴയിൽ പനാമ വാട്ടം കുരുമുളകിന് ദുരത വാട്ടം ഇഞ്ചിയിലും മഞ്ഞളിലും മുട് ചീയൽ, കവുങ്ങിൽ മഹാളി എന്നീ രോഗങ്ങൾ പടരുവാൻ സാഹചര്യമാകും. ജാഗ്രത പുലർത്തുക</p>

<p>നെല്ലി</p>	<p>രണ്ടാം വിള (മുണ്ടകൻ) പാടം തയ്യാറാക്കുന്ന സമയം</p>	<p>മണ്ണിൽ ഇരുമ്പിന്റെ അംശം കൂടുതലായതുകൊണ്ട് മണ്ണിലെ പുളിരസം വർദ്ധിക്കുന്നതിനും നെല്ലിന്റെ വളർച്ച മുരടിക്കുന്നതിനും കാരണമാകുന്നു. പഠിച്ചു നടുന്നതിനു മുൻപേ പാടത്തു രണ്ടു തവണ എങ്കിലും വെള്ളം കയറ്റി വാർത്തു കളയുക. അതിനു ശേഷം കുമ്മായം/ഡോളമേയ്റ്റ് സെന്റിന് 2കിലോ ഗ്രാം എന്ന തോതിൽ മണ്ണുമായി നന്നായി ചേർത്തിടുക. പഠിച്ചു നടതിന് ശേഷം 30-40 ദിവസം കഴിയുമ്പോൾ വീണ്ടും മേൽപ്പറഞ്ഞ അളവിൽ പാടത്തു വിതറി കൊടുക്കേണ്ടതാണ്. നിലമൊരുക്കുന്ന സമയത്തു ചാണകം /കമ്പോസ്റ്റു, പച്ചില വളം എന്നിവ സെന്റിന് 20കിലോ ഗ്രാം എന്ന തോതിൽ ചേർത്ത് ഉഴുതു മറിക്കണം.പൊട്ടാഷ് വളപ്രയോഗം കുമ്മായം ചേർത്ത് രണ്ടാഴ്ച കഴിഞ്ഞതിനു ശേഷമേ പാടുള്ളൂ.</p>	
<p>നെല്ലി</p>	<p>ഞാറ് നടുന്ന സമയം</p>	<p>ഞാറ് പഠിച്ചു നടുന്നതിനു തൊട്ടു മുമ്പേ വേറ്റ് പ്സ്യൂഡോമോണാസ് ലായനി(20ഗ്രാം പ്സ്യൂഡോമോണാസ് ഒരു ലിറ്റർ വെള്ളത്തിൽ എന്ന തോതിൽ)ൽ അര മണിക്കൂർ മുക്കി വെക്കുക. ഇത് നെല്ലി കരുത്തോടെ വളരുന്നതിന് സഹായകമാകും.</p>	
<p>തെങ്ങ്</p>	<p>വിവിധ ഘട്ടം</p>	<p style="text-align: center;">കുമ്പ്ചിയൽ</p> 	<p>കുമ്പ്ചിയൽ ഉണ്ടായാൽ പ്രാരംഭ ഘട്ടത്തിൽ തന്നെ രോഗം ബാധിച്ച ഭാഗങ്ങൾ ചെത്തിമാറ്റി നശിപ്പിക്കുകയും മുറിവിൽ ബോഡോ കുഴമ്പു പുരട്ടുകയും ചെയ്യുക. തുടർന്ന് പുതുനാമ്പു വരുന്നത് വരെ കുമ്പിനെ ഒരു പ്ലാസ്റ്റിക് കടലാസുപയോഗിച്ചു പൊതിഞ്ഞു മഴ വെള്ളം ഇറങ്ങാതെ സംരക്ഷിക്കുക. സമീപത്തുള്ള തെങ്ങുകളുടെ കുരുത്തോലകളും ചുറ്റുമുള്ള ഒലക്കവിളുകളിലും ഒരു ശതമാനം വീര്യമുള്ള ബോഡോ മിശ്രിതം തളിക്കുക. ദുർബല മേഖലകളിൽ, തെങ്ങുകളുടെ പ്രതിരോധ ശേഷി ഉയർത്താൻ സൂക്ഷ്മ മൂലകങ്ങൾ ഉൾപ്പെടുന്ന സമഗ്ര പോഷക മൂലക പരിപാലനം ഉണ്ടായിരിക്കണം.</p>
<p>തെങ്ങ്</p>	<p>കായ്കുന്നവ</p>	<p style="text-align: center;">കുമ്പിൾ രോഗ മച്ചിങ്ങാ പൊഴിച്ചൽ</p> 	<p>ഉണങ്ങിയ കുമ്പകൾ നീക്കം ചെയ്യുക. ഇവയും ഇതോടൊപ്പം ചീച്ചൽ ബാധിച്ചു വീഴുന്ന നാളികേരവും പൂർണ്ണമായും നശിപ്പിക്കുക. പാകമായ തേങ്ങകൾ പഠിച്ചെടുക്കുക. അവശേഷിക്കുന്ന കുമ്പകളിൽ ഒരു ശതമാനം വീര്യമുള്ള ബോഡോ മിശ്രിതം തളിക്കുക. അല്ലെങ്കിൽ കോപ്പർ ഓക്സൈഡ് 3 ഗ്രാം ഒരു ലിറ്റർ വെള്ളത്തിൽ എന്നാ തോതിൽ കലർത്തി തയ്യാറാക്കി തളിക്കുക.</p>
<p>കുരുമുളക്</p>	<p>വിവിധ ഘട്ടം</p>	<p style="text-align: center;">ദൂത വാട്ടം</p> 	<p>റീഡോമിൽ (2ഗ്രാം ഒരു ലിറ്റർ വെള്ളത്തിൽ എന്ന തോതിൽ) അല്ലെങ്കിൽ കോപ്പർ ഓക്സൈഡ് (3ഗ്രാം ഒരു ലിറ്റർ വെള്ളത്തിൽ എന്ന തോതിൽ) തളിക്കുക. ഇതേ രീതിയിൽ തയ്യാറാക്കിയ ലായനി അഞ്ചു ലിറ്റർ വീതം ഓരോ വള്ളിയുടെയും ചുവട്ടിലെ മണ്ണിൽ കുതിർക്കുകയും ചെയ്യുക</p>

<p>ഇഞ്ചി, മഞ്ഞൾ</p>	<p>വിവിധ ഘട്ടം</p>	<p style="text-align: center;">മുടുചീയൽ</p> 	<p>നീർവാർച്ച സൗകര്യം ഏർപ്പെടുത്തുക. ബോർഡോ മിശ്രിതം 1 % തടത്തിൽ ഒഴിച്ച് കൊടുക്കുക</p>
<p>വാഴ</p>	<p>വിവിധ ഘട്ടം</p>	<p style="text-align: center;">പനാമ വാട്ടം</p> 	<p>രോഗം വരാതിരിക്കാനുള്ള മുൻകരുതലുകൾ: നടുന്നതിനു മുൻപേ വാഴക്കന്നുകൾ കാർബെണ്ടാസിം (2 ഗ്രാം ഒരുലിറ്റർ വെള്ളത്തിൽ) ലായനിയിൽ ഇരുപതു മിനിറ്റു നേരം മുക്കിവെക്കുക. വാഴത്തടത്തിൽ പ്സ്യൂഡോമോണാസ് (20 ഗ്രാം ഒരു ലിറ്റർ വെള്ളത്തിൽ എന്ന തോതിൽ) ലായനി കുതിർക്കുക രോഗം പ്രത്യക്ഷപ്പെടാൽ: രോഗം ബാധിച്ച വാഴകൾ പിഴുതു കളഞ്ഞു കുഴികളിൽ ഒരു കിലോഗ്രാം വീതം കുമ്മായം വിതറുക. പിഴുത വാഴകൾ തോട്ടത്തിൽ തന്നെ ഇടരുത്. ചുറ്റുമുള്ള വാഴകളുടെ തടത്തിൽ കാർബെണ്ടാസിം (2 ഗ്രാം ഒരുലിറ്റർ വെള്ളത്തിൽ എന്ന തോതിൽ) ലായനി കുതിർക്കുക. പ്രൊപിക്കണോസോൾ (ഒരു മില്ലി ഒരു ലിറ്റർ വെള്ളത്തിൽ എന്ന തോതിൽ) ഇലകളിൽ തളിക്കുക</p>
<p>കവുങ്ങ്</p>	<p>വിവിധ ഘട്ടം</p>	<p style="text-align: center;">മഹാളി</p> 	<p>ഒരു ശതമാനം വീര്യമുള്ള ബോർഡോ മിശ്രിതം കുലകളിലും ഇലകളിലും തളിച്ച് കൊടുക്കുക.</p>
<p>വഴുതിന</p>	<p>തൈകൾ</p>	<p style="text-align: center;">കടചീയൽ</p> 	<p>ഒരു ലിറ്റർ വെള്ളത്തിന് രണ്ടുഗ്രാം വീതം കലർത്തി ചെടികളിൽ തളിക്കുകയും മണ്ണിൽ കുതിർക്കുകയും ചെയ്യുക</p>