



കാലാവസ്ഥാ മുന്നറിയിപ്പും കാർഷിക നിർദ്ദേശങ്ങളും
(പ്രാബല്യം: 2020 മാർച്ച് 27 മുതൽ മാർച്ച് 31 വരെ)



കോഴിക്കോട് ജില്ല

കേരള കാർഷിക സർവ്വകലാശാല പ്രാദേശിക കാർഷിക ഗവേഷണ കേന്ദ്രം
പിലിക്കോട്-ഉം ഇന്ത്യ കാലാവസ്ഥാ വകുപ്പും സംയുക്തമായി പുറത്തിറക്കുന്നത്

ബുള്ളറ്റിൻ നമ്പർ: പിലിക്കോട്/കെ.കെ.ഡി. 25/2021	തീയതി: 26/03/2021
--	-------------------

എ. പിന്നിട്ട നാല് ദിവസത്തെ കാലാവസ്ഥ





മഴ, മി.മീ	കൂടിയ താപനില, °C	കുറഞ്ഞ താപനില, °C	ആപേക്ഷിക ആർദ്രത, %	കാറ്റിന്റെ വേഗത, കി.മീ/മണിക്കൂർ
00.0	34.6 – 35.1	26.4 – 27.5	72–86	00 - 04

ബി. വരുന്ന അഞ്ച് ദിവസങ്ങളിലേക്കുള്ള കാലാവസ്ഥാ മുന്നറിയിപ്പ്

സൂചിക	27-03-21	28-03-21	29-03-21	30-03-21	31-03-21
മഴ, മി.മീ	2	0	15	5	2
കൂടിയ താപനില, °C	35	35	35	35	35
കുറഞ്ഞ താപനില, °C	27	27	27	27	27
കൂടിയ ആപേക്ഷിക ആർദ്രത, %	86	86	86	86	86
കുറഞ്ഞ ആപേക്ഷിക ആർദ്രത, %	74	74	74	74	74
കാറ്റിന്റെ വേഗത, കി.മീ/മണിക്കൂർ	4	4	4	4	4
കാറ്റിന്റെ ദിശ, ഡിഗ്രി	230	230	270	270	270
മേഘ വിന്യാസം, ഒക്ടാ	6	6	7	7	7

സി. കാർഷിക നിർദ്ദേശങ്ങൾ

വിഭാഗം	ഘട്ടം	പ്രശ്നങ്ങൾ	കാർഷിക നിർദ്ദേശങ്ങൾ
പൊതു നിർദ്ദേശങ്ങൾ			<p>വിസ്തൃത മഴ പ്രവചന പ്രകാരം ജില്ലയിൽ അങ്ങിങ്ങായി ഒറ്റപ്പെട്ട മഴകൾ ലഭിക്കാൻ സാധ്യതയുണ്ട്</p> <p>ചുരുങ്ങിയ സമയം കൊണ്ട് പെയ്തൊഴിയുന്ന വേനൽ മഴകൾ പൊതുവെ ധാരാളം വെള്ളം ഉൾക്കൊള്ളുന്നവയായിരിക്കും. ഇവ മണ്ണിൽ സംഭരിക്കാൻ കഴിഞ്ഞാൽ വരൾച്ചയെ ചെറുക്കൻ വളരെയധികം സഹായകമാകും. മഴക്കുഴികളിൽ തുർന്നു പോയവ വീണ്ടെടുക്കുക.</p> <p>വിളകളുടെ തടത്തിൽ കരിയിലകൾ ഉപയോഗിച്ച് പുതയിടുക.</p> <p>വൃക്ഷ വിളകൾക്ക് വളം ചേർത്തതിന് ശേഷം മുഴുവനായും മൂടാത്ത തടങ്ങൾ നല്ല ജലസംഭരണികൾ കൂടിയാണ്. പറമ്പിൽ ഒലിച്ചു പോകുന്ന വെള്ളം ചാലുകൾ എടുത്തു ഇതിലേക്ക് തിരിച്ചു വിടുന്നത് നന്നായിരിക്കും.</p> <p>മൂന്നാം വിള തരിശിട്ടിരിക്കുന്ന പാടങ്ങളിൽ പച്ചിലവള വിത്തുകൾ (ഡെയ് ബു, ചണമ്പ് മുതലായവ) വിതരണം. ഇവ മണ്ണിലെ വളക്കൂറു വർദ്ധിപ്പിക്കുന്നതിനോടും കളകളെ നിയന്ത്രിക്കാൻ സഹായകരമാവുകയും ചെയ്യും. 45 ദിവസം വളർച്ചയെത്തുമ്പോൾ, പുഷ്പിക്കുന്നതിനു മുൻപേ തന്നെ, ഞാർപ്പമുള്ള മണ്ണാണെങ്കിൽ അതിലേക്ക് ഊരു ചേർക്കുക. അല്ലായെങ്കിൽ അറുത്തൊഴുത്തു കമ്പോസ്റ്റ് ആക്കുക</p>

<p>കവുങ്ങ്</p>	<p>കായ്ക്കുന്ന സമയം</p>	<p style="text-align: center;">പൂങ്കുല കരിച്ചിൽ</p> 	<p>ഉയർന്ന താപ ആർദ്ര സ്ഥിതി തുടരുന്നതിനാൽ രോഗം ഉണ്ടാകാൻ സാധ്യത. രോഗം കാണുകയാണെങ്കിൽ ഹെക്സകോണസോൾ 1 മില്ലി /ലിറ്റർ അല്ലെങ്കിൽ ബോർഡോ മിശ്രിതം 1 % എന്ന തോതിൽ തളിച്ച് കൊടുക്കുക.</p>
<p>വെള്ളരിവർഗ വിളകൾ</p>	<p>വിവിധ ഘട്ടം</p>	<p style="text-align: center;">മത്തൻ വെട്ടി</p> 	<p>വണ്ട് അധികമായി കാണുകയാണെങ്കിൽ മാലത്തിയോൺ 50EC/ഡൈമെത്തോയേറ്റ് 30EC 500മില്ലി ഒരു ഹെക്ടർ എന്ന തോതിൽ തളിച്ച് കൊടുക്കുക.</p>
<p>മാവ്</p>	<p>കായ മുപ്പെടുത്തുന്ന ഘട്ടം</p>	<p style="text-align: center;">കായിച്ച</p> 	<p>മുപ്പെത്തിയ മാങ്ങകൾ പഴുക്കുന്നതിനു മുമ്പെ പറിച്ച് കൊടുക്കുക. തിളക്കുന്ന വെള്ളവും തണുത്ത വെള്ളവും തുല്യ അളവിൽ യോജിപ്പിച്ച് ഒരു ലിറ്റർ വെള്ളത്തിന് ഒരു ടേബിൾ സ്പൂൺ എന്ന തോതിൽ കറിയുപ്പ് ലയിപ്പിക്കുക. പ്രസ്തുത ലായനിയിൽ മാങ്ങകൾ 2 മിനിട്ട് നേരത്തേക്ക് മുക്കിയെടുത്ത് വെള്ളം തോർത്തി കളഞ്ഞതിനു ശേഷം പഴുക്കാൻ വെക്കുക.</p>
<p>കന്നുകാലികൾ</p>	<p>വിവിധ ഘട്ടങ്ങൾ</p>	<p style="text-align: center;">പട്ടുണ്ണി</p>  <p>വേനൽക്കാലത്ത് മൃഗങ്ങളുടെ ശരീരത്തിൽ പട്ടുണ്ണികൾ പെരുകാൻ സാധ്യതയുണ്ട്. ഇവ മാർക രോഗങ്ങൾ ഉണ്ടാക്കുന്ന പ്രോട്ടോസോവ പോലുള്ള അണുക്കളെ പരത്തുന്ന ജീവികളാകുന്നു. കൂടാതെ ഇവ രക്തം ഊറ്റിക്കുടിക്കുന്നതിനാൽ വിളർച്ച, മൂത്രത്തിൽ രക്തം, മഞ്ഞപ്പിത്തം, മരണം എന്നിവയ്ക്കും കാരണമായേക്കാം</p>	<p>രക്തം കുടിച്ചു കഴിഞ്ഞാൽ പട്ടുണ്ണികൾ താഴെ വീണു തൊഴുത്തിന്റേ തറയിലും ചുമരിലും ഉള്ള ചെറു സുഷിരങ്ങളിൽ ആണ് പാർക്കുക. ഇവയെ തൊഴുത്തിലെ തറയിലും ചുമരിലും നിയന്ത്രിതമായി കരിയില, ചൂട്ട് എന്നിവ കത്തിച്ചു തീ ഏശി നശിപ്പിക്കുക. തൊഴുത്തിന് പുറത്ത് കെട്ടുമ്പോൾ പശുക്കൾ കിടക്കുന്ന ഇടങ്ങളിലും ഇതുപോലെ ചെയ്യുക. തീ ഇടുന്ന സമയത്തു പശുക്കളെ സുരക്ഷിതമായ സ്ഥലങ്ങളിലേക്ക് മാറ്റി നിർത്തുക.</p> <p>പശുവിന്റേ ശരീരം മുഴുവൻ ആഴ്ചയിൽ ഒരുതവണ വീതം സൈപെർമെത്രിൻ ഒരു മില്ലി രണ്ടു ലിറ്റർ വെള്ളത്തിൽ കലക്കിയ ലായനിയിൽ മുക്കിയ കോട്ടൺ ടച്ചൽ കൊണ്ട് തുടച്ചു വൃത്തിയാക്കുക.</p> <p>സൈപെർമെത്രിൻ ഒരു മില്ലി ഒരു ലിറ്റർ വെള്ളത്തിൽ എന്ന തോതിൽ കലക്കി തയ്യാറാക്കിയ ലായനി സ്പ്രേയിൽ എടുത്തു തൊഴുത്തിന്റേ തറയിലും ചുമരുകളിലും പശു കിടക്കാറുള്ള മറ്റിടങ്ങളിലും തളിക്കുക.</p>

ഒപ്പ്/-
നോഡൽ ഓഫീസർ
ഗ്രാമീണ കൃഷി കാലാവസ്ഥ സേവ പദ്ധതി