



आजादी
का
अमृत महोत्सव

കാലാവസ്ഥാ മുന്നറിയിപ്പും കാർഷിക നിർദ്ദേശങ്ങളും

(പ്രാബല്യം: 28.08.2021 മുതൽ 01.09.2021 വരെ)



കോഴിക്കോട് ജില്ല

കേരള കാർഷിക സർവ്വകലാശാല പ്രാദേശിക കാർഷിക ഗവേഷണ കേന്ദ്രം പിലിക്കോട്-ഉം ഇന്ത്യ കാലാവസ്ഥാ വകുപ്പും സംയുക്തമായി പുറത്തിറക്കുന്നത്

ബുള്ളറ്റിൻ നമ്പർ: പിലിക്കോട്/കെ.കെ.ഡി. 69/2021	തീയതി: 27/08/2021
--	-------------------

എ. പിന്നിട്ട അഞ്ച് ദിവസത്തെ കാലാവസ്ഥ





മഴ, മി.മീ	കൂടിയ താപനില, °C	കുറഞ്ഞ താപനില, °C	ആപേക്ഷിക ആർദ്രത, %	കാറ്റിന്റെ വേഗത, കി.മീ/മണിക്കൂർ
32.7	30.7 – 31.9	24.4 – 25.4	73 – 100	00 – 08

ബി. വരുന്ന അഞ്ച് ദിവസങ്ങളിലേക്കുള്ള കാലാവസ്ഥാ മുന്നറിയിപ്പ്

സൂചിക	28-08-2021	29-08-2021	30-08-2021	31-08-2021	01-09-2021
മഴ, മി.മീ	70	70	40	20	10
കൂടിയ താപനില, °C	30	30	30	31	31
കുറഞ്ഞ താപനില, °C	24	24	24	25	25
കൂടിയ ആപേക്ഷിക ആർദ്രത, %	90	90	90	90	90
കുറഞ്ഞ ആപേക്ഷിക ആർദ്രത, %	70	70	70	70	70
കാറ്റിന്റെ വേഗത, കി.മീ/മണിക്കൂർ	7	10	4	3	3
കാറ്റിന്റെ ദിശ, ഡിഗ്രി	320	320	320	230	270
മേഘ വിന്യാസം, ഒക്ടാ	8	8	8	6	4

സി. കാർഷിക നിർദ്ദേശങ്ങൾ

പൊതു നിർദ്ദേശങ്ങൾ	<p>അടുത്ത മൂന്നു ദിവസം ശക്തിയേറിയതു മുതൽ അതിശക്തമായ മഴ ലഭിക്കും</p> <p>വിസ്തൃത മഴ പ്രവചനന പ്രകാരം അടുത്തയാഴ്ച പരക്കെ ശരാശരിയേക്കാൾ മഴ ഉണ്ടായേക്കാം.</p> <p>നെല്ലിൽ കതിർ മണികൾ ഉറക്കുന്നതോ വിളവെടുക്കുന്നതോ ആയ സമയമാകയാൽ പാടത്തു നല്ല നീർ വാർച്ച ഉറപ്പുവരുത്തുക. വിളഞ്ഞ നെല്ല് സാധ്യമായത്രയും കൊയ്തെടുത്തു മഴ നനയാത്തിടത്തേയ്ക്കു മാറ്റി സൂക്ഷിക്കുക</p> <p>വിത്ത്, റബ്ബർ, കശുവണ്ടി, മഞ്ഞൾ, കൊപ്ര, വളം എന്നിവ സുരക്ഷിതമാക്കി സൂക്ഷിക്കുക</p> <p>വാഴ പച്ചക്കറികൾ എന്നിവ താങ്ങുകൾ നല്ലി സംരക്ഷിക്കുക.</p> <p>കാലി/കോഴിത്തീറ്റകൾ നിറച്ച ചാക്കുകൾ ഈർപ്പം ഇല്ലാത്ത മുറികളിൽ താരനിരപ്പിൽ നിന്ന് ഉയർത്തി മരപ്പലകമേൽ സൂക്ഷിക്കുക.</p> <p>എല്ലാ കൃഷിയിടങ്ങളിലും നല്ല നീരാർച്ച ഉറപ്പു വരുത്തുക.</p> <p>വിളകൾക്ക് രാസവള പ്രയോഗം അൽപ ദിവസങ്ങളിലേക്ക് മാറ്റിവെക്കുക.</p>
-------------------	---

നെല്ലി	കതിർ വരുന്ന സമയം	<p>ചാഴി</p> 	<p>നെല്ലിൽ പാൽ നിറയുന്ന സമയത്ത് ചാഴിയുടെ ആക്രമണത്തിനെതിരെ ജാഗ്രത പുലർത്തുക. പാടത്തും വരമ്പത്തും ഉള്ള കളകൾ നീക്കം ചെയ്യുക.</p> <p>ചാഴിയുടെ ആക്രമണം കണ്ടാൽ ഫിഷ് അമിനോ ആസിഡ് 20 മില്ലി ഒരു ലിറ്റർ വെള്ളത്തിൽ എന്ന തോതിൽ കലർത്തി തയ്യാറാക്കിയ ലായനി തളിക്കുക.</p>
കവുങ്ങ്	വിവിധ ഘട്ടം	<p>മഹാളി</p> 	<p>ഒരു ശതമാനം വീര്യമുള്ള ബോർഡോ മിശ്രിതം കുലകളിലും ഇലകളിലും തളിച്ച് കൊടുക്കുക.</p>
ഇഞ്ചി, മഞ്ഞൾ	വിവിധ ഘട്ടം	<p>മുടുചീയൽ</p> 	<p>നീർവാർച്ച സൗകര്യം ഏർപ്പെടുത്തുക. ബോർഡോ മിശ്രിതം 1 % തടത്തിൽ ഒഴിച്ച് കൊടുക്കുക</p>
തെങ്ങ്	വിവിധ ഘട്ടം	<p>കുമ്പ്ചീയൽ</p> 	<p>മുൻകരുതലായി മാക്രോസേബ് നിറച്ച, സുഷിരങ്ങൾ ഇട്ട ചെറു പോളിത്തീൻ പാക്കറ്റുകൾ (5 ഗ്രാം) മൂന്നു പാക്കറ്റ് വീതം ഓരോ തെങ്ങിന്റെ കുമ്പിനു ചുറ്റും കവിളിൽ വയ്ക്കുക. മഴ പെയ്യുമ്പോൾ മരുന്ന് കുറേയൊരായി ഒലിച്ചിറങ്ങുന്നത് വഴി ഈ രോഗം ഒരു പരിധി വരെ നിയന്ത്രിക്കപ്പെടും.</p> <p>രോഗം ബാധിച്ച തെങ്ങിലും അടുത്തുള്ള തെങ്ങുകളിലും 1% വീര്യമുള്ള ബോർഡോ മിശ്രിതം തളിക്കുക.</p>

ഒപ്പ്/-
നോഡൽ ഓഫീസർ
ഗ്രാമീണ കൃഷി കാലാവസ്ഥ സേവ പദ്ധതി