



**കാലാവസ്ഥാ മൂന്നറിയിപ്പും കാർഷിക നിർദ്ദേശങ്ങളും**  
 (പ്രാബല്യം: : 30.11.2022 മുതൽ 04.11.2022 വരെ)



**കോഴിക്കോട് ജില്ല**

കേരള കാർഷിക സർവ്വകലാശാല പ്രാദേശിക കാർഷിക ഗവേഷണ കേന്ദ്രം  
 പിലിക്കോട്-ഉം ഇന്ത്യ കാലാവസ്ഥാ വകുപ്പും സംയുക്തമായി പുറത്തിറക്കുന്നത്

ബുള്ളറ്റിൻ നമ്പർ: പിലിക്കോട്/കെ.കെ.ഡി. 95/2022	തീയതി: 29/11/2022
--	-------------------

എ. പിന്നിട്ട അഞ്ച് ദിവസത്തെ കാലാവസ്ഥ


മഴ, മി.മീ	കൂടിയ താപനില, °C	കുറഞ്ഞ താപനില, °C	ആപേക്ഷിക ആർദ്രത, %	കാറ്റിന്റെ വേഗത, കി.മീ/മണിക്കൂർ
46.3	32.0 – 33.6	23.7 – 25.8	67.7 – 92.0	00.0 – 6.0






ബി. വരുന്ന അഞ്ച് ദിവസങ്ങളിലേക്കുള്ള കാലാവസ്ഥാ മൂന്നറിയിപ്പ്

സൂചിക	30-11-2022	01-12-2022	02-12-2022	03-12-2022	04-12-2022
മഴ, മി.മീ	2	0.1	0	0.2	2
കൂടിയ താപനില, °C	33	33	33	33	33
കുറഞ്ഞ താപനില, °C	24	24	23	23	23
കൂടിയ ആപേക്ഷിക ആർദ്രത, %	92	92	92	92	92
കുറഞ്ഞ ആപേക്ഷിക ആർദ്രത, %	70	70	70	70	70
കാറ്റിന്റെ വേഗത, കി.മീ/മണിക്കൂർ	4	4	2	4	4
കാറ്റിന്റെ ദിശ, ഡിഗ്രി	290	270	250	290	290
മേഘ വിന്യാസം, ഒക്ടാ	6	4	2	4	8

സി. കാർഷിക നിർദ്ദേശങ്ങൾ

വിഭ	ഘട്ടം	പ്രശ്നങ്ങൾ	കാർഷിക നിർദ്ദേശങ്ങൾ
<b>പൊതു നിർദ്ദേശങ്ങൾ</b>	<b>ഒറ്റപ്പെട്ട സ്ഥലങ്ങളിൽ നേരിയ മഴ **</b>		
			<p>ഒറ്റപ്പെട്ട സ്ഥലങ്ങളിൽ നേരിയ മഴ ലഭിക്കും.</p> <p>പകൽസമയങ്ങളിൽ കൂടിയ ഊഷ്മാവു (33 °C) രാത്രികളിൽ കുറഞ്ഞ താപനിലയും (24 °C) അനുഭവപ്പെടും.</p> <p>ഉയർന്ന അന്തരീക്ഷ ആർദ്രതയും അനുഭവപ്പെടും (76% നും 90% നും ഇടയിൽ) .</p>

<p><b>പൊതു നിർദ്ദേശങ്ങൾ</b></p>	<p>മഴ ലഭിക്കാൻ സാധ്യതയുണ്ട്. നെല്ല്, കൊപ്ര, റബ്ബർ പോലുള്ള ഉൽപ്പന്നങ്ങൾ വെയിലത്തിട്ടു ഉണകാത്തിരിക്കുക.</p> <p>വാഴ പോലുള്ള മുദുകാണഡവും എളുപ്പത്തിൽ മറിഞ്ഞു വീഴുന്നതുമായ വിളകൾക്ക് താങ്ങുകൾ നൽകി സംരക്ഷിക്കുക</p> <p>പുതുതായി നട്ട തൈകളെ വാഴയില, തെങ്ങോല എന്നിവ കൊണ്ട് പൊതിഞ്ഞു തെക്കൻ വെയിലിൽ നിന്നും സംരക്ഷിക്കുക.</p> <p>വീണുകിടക്കുന്ന തേങ്ങാ, അടക്ക എന്നിവ പൂർണ്ണമായും നീക്കം ചെയ്യുക. രോഗം വന്നു നശിച്ച മരങ്ങൾ പൂർണ്ണമായും മുറിച്ചുമാറ്റി തീയിട്ടു നശിപ്പിക്കണം.</p> <p>ഇലകരിച്ചിൽ വാട്ടം മുതലായ പൂപ്പൽ/ ബാക്ടീരിയ രോഗങ്ങൾ അധികരിച്ചേക്കാം. രോഗബാധയുടെ പ്രാരംഭ ദശയിൽ തന്നെ നിയന്ത്രണ മാർഗ്ഗങ്ങൾ അവലംബിക്കുക.</p>		
<p>നെല്ല്</p>	<p>വിവിധ ഘട്ടം</p>	<p>ഇലകരിച്ചിൽ</p> 	<p>20 ഗ്രാം പച്ച ചാണകം ഒരു ലിറ്റർ വെള്ളത്തിൽ കലക്കി തെളിയെടുത്തു തളിക്കണം. ബ്ലീച്ചിങ് പൗഡർ കിഴികളിലാക്കി (ഏക്കറിന് 2 കിലോ എന്ന തോതിൽ പാടത്തേക്കു വെള്ളം കയറുന്ന ഇടങ്ങളിൽ നിക്ഷേപിക്കുക.</p> <p>രോഗാധിക്യം ഉണ്ടെങ്കിൽ സ്ഫ്രെപ്റ്റോസൈക്ലിൻ (ഏക്കറിന് 30 ഗ്രാം 200 ലിറ്റർ വെള്ളത്തിൽ എന്ന തോതിൽ കലർത്തി) തളിക്കുക.</p>
<p>തെങ്ങ്</p>	<p>വിവിധ ഘട്ടം</p>	<p>മഹാളി</p> 	<p>മുപ്പെത്തിയ തേങ്ങകൾ മുഴുവൻ പഠിച്ചെടുത്ത്, മാറ്റിയ ശേഷം, ഒരു ശതമാനം വീര്യമുള്ള ബോർഡോ മിശ്രിതം കുലകളിലും ഇലകളിലും തളിച്ച് കൊടുക്കുക</p>
<p>വെള്ളരി വർഗ്ഗ വിള</p>	<p>വളർച്ചാ ഘട്ടം</p>	<p>മുദുരോമ പൂപ്പൽ രോഗം</p> 	<p>വെള്ളരി വർഗ്ഗ വിളകളിൽ മുദുരോമ പൂപ്പൽ രോഗം പടരാൻ സാധ്യത. മുൻ കരുതലായി മാരകസെബ്ബ് 2 ഗ്രാം ഒരു ലിറ്റർ വെള്ളത്തിൽ എന്ന തോതിൽ തയ്യാറാക്കി ഇലകളുടെ ഇരു വശത്തും തളിക്കുക. രോഗം കാണുകയാണെങ്കിൽ അക്കോമിൻ 3 മില്ലി. ഒരു ലിറ്റർ വെള്ളത്തിൽ എന്ന അനുപാതത്തിൽ 15 ദിവസ ഇടവേളകളിൽ മൂന്നു തവണ തളിക്കുക. രോഗബാധിത ഇലകൾ പഠിച്ചെടുത്ത് തീയിട്ട് നശിപ്പിക്കുക</p>

<p>വെള്ളരി വർഗ്ഗ വിള</p>	<p>കായ പിടിക്കുന്ന ഘട്ടം</p>	<p>കായീച്ച</p> 	<p>തോട്ടങ്ങളിൽ ഫിറമോൺ കെണികൾ സ്ഥാപിക്കുക.</p> <p>2 മില്ലി മാലത്തിയോൺ കീടനാശിനി ഒരു ലിറ്റർ വെള്ളത്തിൽ ലയിപ്പിച്ച് ഈച്ചകളെ ആകർഷിക്കുന്നതിനായി 10 ഗ്രാം ശർക്കര കൂടി ചേർത്തിളക്കി ഇലകളുടെ അടിവശങ്ങളിൽ തളിക്കുക.</p>
<p>ഇളവൻ/ വെള്ളരി വർഗ്ഗ പച്ചക്കറികൾ</p>	<p>കായ പിടിക്കുന്ന ഘട്ടം</p>	<p>കായ ചീച്ചൽ</p> 	<p>ഒരുലിറ്റർ വെള്ളത്തിൽ ഒരു മില്ലിലിറ്റർ ട്യൂബകൊണസോൾ എന്നതോതിൽ കലർത്തി തയ്യാറാക്കിയ കുമിൾ നാശിനി തളിക്കുക</p>
<p>വഴുതന</p>	<p>കായ പിടിക്കുന്ന ഘട്ടം</p>	<p>തണ്ടുതുരപ്പൻ</p> 	<p>കീടം ആക്രമിച്ച ഭാഗങ്ങൾ നശിപ്പിക്കുക. ക്ലോറാൻട്രെനിലിപ്രോൾ (കൊറാജെൻ) 3 മില്ലി 10 ലിറ്റർ വെള്ളത്തിൽ എന്ന തോതിൽ തളിക്കുക. തളിക്കുമ്പോൾ പാടത്തിന്റെ പുറത്തു നിന്നും ഉള്ളിലേക്ക് എന്ന രീതിയിൽ തളിക്കാൻ ശ്രദ്ധിക്കുക.</p>
<p>മാവ്</p>	<p>കായ പിടിക്കുന്ന ഘട്ടം</p>	<p>കായീച്ച</p> 	<p>രണ്ടടി ആഴത്തിൽ കുഴി ഉണ്ടാക്കി അതിൽ നിലത്തു വീണു കിടക്കുന്ന മാങ്ങകൾ ഇടു മുടുക.</p> <p>തോട്ടങ്ങളിൽ ഫിറമോൺ കെണികൾ (@ 1 കെണി/15സെന്റ്സ്) സ്ഥാപിക്കുക.</p>
<p>ജാതി</p>	<p>കായ പിടിക്കുന്ന ഘട്ടം</p>	<p>കായ/ഇലപ്പുള്ളി രോഗം</p> 	<p>0.2% ( ഒരുലിറ്റർ വെള്ളത്തിൽ രണ്ടു ഗ്രാം വീതം) വീര്യമുള്ള കോപ്പർ ഓക്സൈഡ് ക്ലോറൈഡ് ലായനി തളിക്കുക</p>

\*\*മഴ അപായ വർണ്ണ സൂചന (ദുരന്ത നിവാരണത്തിനായ്)

<p>താക്കീത് (ഉടൻ നടപടിയെടുക്കുക)</p>	<p>ജാഗ്രത (തയ്യാറാവുക)</p>	<p>ശ്രദ്ധ (കാതോർക്കുക)</p>	<p>നിസ്സാരം (നടപടികൾ ആവശ്യമില്ല)</p>
--	--------------------------------	--------------------------------	--

ഒപ്പ്/-  
നോഡൽ ഓഫീസർ  
ഗ്രാമീണ കൃഷി കാലാവസ്ഥ സേവ പദ്ധതി