



കാലാവസ്ഥാ മുന്നറിയിപ്പും കാർഷിക നിർദ്ദേശങ്ങളും

(പ്രാബല്യം: : 30.11.2024 മുതൽ 04.12.2024 വരെ)

കോഴിക്കോട് ജില്ല



കേരള കാർഷിക സർവ്വകലാശാല പ്രാദേശിക കാർഷിക ഗവേഷണ കേന്ദ്രം
പിലിക്കോട്-ഉം ഇന്ത്യ കാലാവസ്ഥാ വകുപ്പും സംയുക്തമായി പുറത്തിറക്കുന്നത്

ബുള്ളറ്റിൻ നമ്പർ: പിലിക്കോട്/കെ.കെ.ഡി. - 96/2024	തീയതി: 29/11/2024
--	-------------------

എ.പി.നീട്ട നാല് ദിവസത്തെ കാലാവസ്ഥ



മഴ, മി.മീ	കൂടിയ താപനില, °C	കുറഞ്ഞ താപനില, °C	ആപേക്ഷിക ആർദ്രത, %	കാറ്റിന്റെ വേഗത, കി.മീ/മണിക്കൂർ
00	33.8 – 35.2	23.9 – 26.4	68 – 81	00 - 00


ബി.വരുന്ന അഞ്ച് ദിവസങ്ങളിലേക്കുള്ള കാലാവസ്ഥാ മുന്നറിയിപ്പ്

സൂചിക	30-11-2024	01-12-2024	02-12-2024	03-12-2024	04-12-2024
മഴ, മി.മീ	0.7	2	15	5	2
കൂടിയതാപനില, °C	33	33	33	33	33
കുറഞ്ഞതാപനില, °C	25	25	25	25	25
കൂടിയആപേക്ഷികആർദ്രത, %	81	81	92	92	92
കുറഞ്ഞആപേക്ഷികആർദ്രത, %	70	70	81	81	81
കാറ്റിന്റെ വേഗത, കി.മീ/മണിക്കൂർ	5	4	4	4	2
കാറ്റിന്റെ ദിശ, ഡിഗ്രി	270	290	320	270	180
മേഘവിന്യാസം, ഒക്ടാ	7	7	8	8	8

സി. കാർഷിക നിർദ്ദേശങ്ങൾ

വിള	ഘട്ടം	പ്രശ്നങ്ങൾ	കാർഷികനിർദ്ദേശങ്ങൾ
പൊതുനിർദ്ദേശങ്ങൾ	ഒറ്റപ്പെട്ട അതിശക്തമായ മഴ **		
			<p>ഉയർന്ന അന്തരീക്ഷ ആർദ്രത അനുഭവപ്പെടും. ആകാശം പൂർണ്ണമായും മേഘാവൃതമായിരിക്കും. പകൽസമയങ്ങളിൽ കൂടിയ ഊഷ്മാവും രാത്രികളിൽ കുറഞ്ഞ താപനിലയും അനുഭവപ്പെടും.</p> <p>നവംബർ 29, 30 ന് ശക്തി കുറഞ്ഞ മഴ (ഇരുപത്തിനാലു മണിക്കൂറിൽ 15.6 മില്ലിമുതൽ 64.4 മില്ലി വരെ).</p> <p>ഡിസംബർ 1, 2 ന് ഒറ്റപ്പെട്ട അതിശക്തമായ മഴ (ഇരുപത്തിനാലു മണിക്കൂറിൽ 64.4 മില്ലിമുതൽ 204.4 മില്ലി വരെ).</p> <p>ഡിസംബർ 3 ന് ഒറ്റപ്പെട്ട ശക്തിയായ മഴ (ഇരുപത്തിനാലു മണിക്കൂറിൽ 64.5 മില്ലിമുതൽ 115.5 മില്ലി വരെ).</p>

<p>പൊതുനീർ ദേശങ്ങൾ</p>	<p>ശക്തമായ മഴയിൽ അമിതമായി വെള്ളക്കെട്ടുണ്ടായിരിക്കുന്ന ഇടങ്ങളിൽ നീർ വാർച്ച അനുവദിക്കുക. പാകമായ വിളകൾ വിളവെടുക്കുകയും, വേഗത്തിൽ സംഭരിക്കാൻ കൊണ്ടുപോകുകയും ചെയ്യുക. വിളവെടുത്ത വിളകൾ വയലിലോ തുറസ്സായ സ്ഥലങ്ങളിലോ കുമ്പാരമാക്കിയിടരുത്.</p> <p>വിത്ത്, റബ്ബർ, കശുവണ്ടി, മഞ്ഞൾ, കൊപ്ര ഉല്പന്നങ്ങൾ ശ്രദ്ധാപൂർവ്വം വെയിലത്തിട്ടുണക്കുക.</p> <p>മുദു കാണാത്ത വിളകളായ വാഴ, പച്ചക്കറികൾ, താങ്ങുകൾ ആവശ്യമുള്ള കിഴങ്ങുവർഗ്ഗങ്ങൾ എന്നിവയ്ക്ക് ശക്തമായ താങ്ങുകൾ നൽകുക.</p> <p>വളം, വിത്ത്, കാലിത്തീറ്റകൾ എന്നിവ ഊർപ്പം തട്ടാത്തതും കീടങ്ങൾ ഇല്ലാത്തതുമായ മുറികളിൽ ഉയർത്തികെട്ടി പലക പാകിയ പ്രതലങ്ങളിൽ മേൽ സൂക്ഷിക്കുക.</p> <p>വീണുകിടക്കുന്ന തേങ്ങാ, അടക്ക എന്നിവ നീക്കം ചെയ്യുക. രോഗം വന്നു നശിച്ച മരങ്ങൾ പൂർണ്ണമായും മുറിച്ചുമാറ്റി തീയിട്ടു നശിപ്പിക്കണം.</p> <p>കീടനാശിനി പശ ചേർത്തു തളിക്കുക.</p> <p>ഇടിമിന്നലുള്ള സമയങ്ങളിൽ പാടത്തു പണിയെടുക്കരുത്.</p> <p>കന്നുകാലികളെ ബലക്ഷയമുള്ള തൊഴുത്തുകളിൽ പാർപ്പിക്കരുത്.</p> <p>കാറ്റും മഴയും ഉള്ളപ്പോൾ മരത്തണലുകളിലും ബലക്ഷയമുള്ള കെട്ടിടങ്ങളിലും അഭയം പ്രാപിക്കരുത്.</p>		
<p>നെല്ല്</p>	<p>വിവിധ ഘട്ടം</p>	<p>ഇലകരിച്ചിൽ</p> 	<p>20 ഗ്രാം പച്ച ചാണകം ഒരു ലിറ്റർ വെള്ളത്തിൽ കലക്കി തെളിയെടുത്തു തളിക്കണം. ബ്ലീച്ചിങ് പൗഡർ കിഴികളിലാക്കി (ഏക്കറിന് 2 കിലോ എന്ന തോതിൽ പാടത്തേക്കു വെള്ളം കയറുന്ന ഇടങ്ങളിൽ നിക്ഷേപിക്കുക.</p> <p>രോഗാധിക്യം ഉണ്ടെങ്കിൽ സ്ഫ്രെപ്റ്റോസൈക്ലിൻ (ഏക്കറിന് 30 ഗ്രാം 200 ലിറ്റർ വെള്ളത്തിൽ എന്ന തോതിൽ കലർത്തി) തളിക്കുക.</p>
<p>തെങ്ങ്</p>	<p>വിവിധ ഘട്ടം</p>	<p>കരിക്ക് പൊഴിച്ചിൽ</p> 	<p>കരിക്ക് പൊഴിച്ചിൽ കാണുകയും പൊഴിഞ്ഞു വീഴുന്ന മച്ചിങ്ങയുടെ മൊത്തിനു ചുറ്റും കൃത്യമായ അതിരുകളുള്ള അൽപ്പം കുഴിഞ്ഞ പാടുകൾ കാണുകയും ആണെങ്കിൽ പ്രൊപ്പിനോക്സോൾ 1 മില്ലി അല്ലെങ്കിൽ ഹെക്സാകോണസോൾ 1 മില്ലി ഒരു ലിറ്റർ വെള്ളത്തിൽ ചേർത്തിളക്കിയ ലായനിയിൽ അഗ്രോവെറ്റ് പശ ഒരു മില്ലി ലിറ്റർ വീതം കലർത്തി കുലകളിൽ തളിക്കണം .</p>
<p>വെള്ളരി വർഗ്ഗ വിള</p>	<p>വളർച്ചാ ഘട്ടം</p>	<p>മുദുരോമ പൂപ്പൽ രോഗം</p> 	<p>വെള്ളരി വർഗ്ഗ വിളകളിൽ മുദുരോമ പൂപ്പൽ രോഗം പടരാൻ സാധ്യത. മുൻ കരുതലായി മാങ്കോസെബ്ബ് 2 ഗ്രാം ഒരു ലിറ്റർ വെള്ളത്തിൽ എന്ന തോതിൽ തയ്യാറാക്കി ഇലകളുടെ ഇരു വശത്തും തളിക്കുക. രോഗം കാണുകയാണെങ്കിൽ അക്കോമിൻ 3 മില്ലി. ഒരു ലിറ്റർ വെള്ളത്തിൽ എന്ന അനുപാതത്തിൽ 15 ദിവസ ഇടവേളകളിൽ മൂന്നു തവണ തളിക്കുക. രോഗബാധിത ഇലകൾ പറിച്ചെടുത്ത് തീയിട്ട് നശിപ്പിക്കുക</p>

<p>വെള്ളരി വർഗ്ഗ വിള</p>	<p>കായ പിടിക്കുന്ന ഘട്ടം</p>	<p>കായിച്ച</p> 	<p>തോട്ടങ്ങളിൽ ഫിറമോൺ കെണികൾ സ്ഥാപിക്കുക. 2 മില്ലി മാലത്തിയോൺ കീടനാശിനി ഒരു ലിറ്റർ വെള്ളത്തിൽ ലയിപ്പിച്ച് ഇലച്ചകളെ ആകർഷിക്കുന്നതിനായി 10 ഗ്രാം ശർക്കര കൂടി ചേർത്തിളക്കി ഇലകളുടെ അടിവശങ്ങളിൽ തളിക്കുക.</p>
<p>തക്കാളി</p>	<p>വളർച്ചാ ഘട്ടം</p>	<p>വാട്ടം</p> 	<p>റെഡോമിൽ രണ്ടു ഗ്രാം ഒരു ലിറ്റർ വെള്ളത്തിൽ എന്ന തോതിൽ കലർത്തി തളിക്കുക അല്ലെങ്കിൽ അകോമിൻ 2 മില്ലി. ഒരു ലിറ്റർ വെള്ളത്തിൽ എന്ന തോതിൽ കലർത്തി തളിക്കുക</p>
<p>വഴുതന</p>	<p>കായ പിടിക്കുന്ന ഘട്ടം</p>	<p>തണ്ടുതുരപ്പൻ</p> 	<p>കീടം ആക്രമിച്ച ഭാഗങ്ങൾ നശിപ്പിക്കുക. ക്ലോറാൻട്രെനിലിപ്രോൾ (കൊറാജെൻ) 3 മില്ലി 10 ലിറ്റർ വെള്ളത്തിൽ എന്ന തോതിൽ തളിക്കുക. തളിക്കുമ്പോൾ പാടത്തിന്റെ പുറത്തു നിന്നും ഉള്ളിലേക്ക് എന്ന രീതിയിൽ തളിക്കാൻ ശ്രദ്ധിക്കുക.</p>
<p>കവുങ്ങ്</p>	<p>വിവിധ ഘട്ടം</p>	<p>ഇല കരിച്ചിൽ</p> 	<p>രോഗബാധയുള്ള തോട്ടങ്ങളിൽ പ്രൊപ്പിക്കോണസോൾ 1 മില്ലി അല്ലെങ്കിൽ ഹെക്ലാകോണസോൾ 1 മില്ലി ഒരു ലിറ്റർ വെള്ളത്തിൽ ചേർത്ത് തളിച്ച് 14 ദിവസത്തിനു ശേഷം കോപ്പർ ഓക്സിക്ലോറൈഡ്)2-3 ഗ്രാം ഒരു ലിറ്റർ വെള്ളത്തിൽ(തളിച്ചു കൊടുക്കണം. വിള ആരോഗ്യം മെച്ചപ്പെടുത്തുക: ട്രൈക്കോഡർമ സമ്പുഷ്ടീകരിച്ച ജൈവവളം മണ്ണിൽ ചേർക്കുക. അരക്കിലോ വീതം കുമ്മായംഡോളോമൈറ്റ്/, കാൽകിലോ രാജ്ഫോസ്, കാൽകിലോ പൊട്ടാഷ്, 150 ഗ്രാം മഗ്നീഷ്യം സൾഫേറ്റ്, 50 ഗ്രാം ബോറാക്സ് എന്നിവ ഇട്ടു കൊടുക്കുകകുമ്മായമിട് .ട് 10 ദിവസം കഴിഞ്ഞു വേണം മറ്റു വളങ്ങൾ ചെയ്യുവാൻ . അമിത ജലസേചനം രോഗബാധ കൂട്ടുമെന്നതിനാൽ ജലസേചനം നിയന്ത്രിക്കണം.</p>

ഒപ്പ്/-
നോഡൽ ഓഫീസർ
ഗ്രാമീണകൃഷികാലാവസ്ഥസേവപദ്ധതി

**മഴ അപായ വർണ്ണ സൂചന (ദുരന്തനിവാരണത്തിനായ്)

<p>താക്കീത് (ഉടൻനടപടിയെടുക്കുക)</p>	<p>ജാഗ്രത (തയ്യാറാവുക)</p>	<p>ശ്രദ്ധ (കാതോർക്കുക)</p>	<p>നിസ്സാരം (നടപടികൾആവശ്യമില്ല)</p>
---	--------------------------------	--------------------------------	---