

आजादी
का
अमृत महोत्सव



കാലാവസ്ഥാ മുന്നറിയിപ്പും കാർഷിക നിർദ്ദേശങ്ങളും

കോഴിക്കോട് ജില്ല

(പ്രാബല്യം: 01.01.2022 മുതൽ 05.01.2022 വരെ)



കാലാവസ്ഥാ മുന്നറിയിപ്പും കാർഷിക നിർദ്ദേശങ്ങളും

((പ്രാബല്യം: : 01.01.2022 മുതൽ 05.01.2022 വരെ)

കോഴിക്കോട് ജില്ല



കേരള കാർഷിക സർവ്വകലാശാല പ്രാദേശിക കാർഷിക ഗവേഷണ കേന്ദ്രം പിലിക്കോട്-ഉം ഇന്ത്യ കാലാവസ്ഥാ വകുപ്പും സംയുക്തമായി പുറത്തിറക്കുന്നത്

ബുള്ളറ്റിൻ നമ്പർ: പിലിക്കോട്/കെ.കെ.ഡി. 105/2021	തീയതി: 31/12/2021
---	-------------------

എ. പിന്നിട്ട നാല് ദിവസത്തെ കാലാവസ്ഥ

മഴ, മി.മീ	കൂടിയ താപനില, °C	കുറഞ്ഞ താപനില, °C	ആപേക്ഷിക ആർദ്രത, %	കാറ്റിന്റെ വേഗത, കി.മീ/മണിക്കൂർ
00	34.1 – 34.5	22.8 – 23.7	62.1 – 85.0	00 – 04






ബി. വരുന്ന അഞ്ച് ദിവസങ്ങളിലേക്കുള്ള കാലാവസ്ഥാ മുന്നറിയിപ്പ്

സൂചിക	01-01-2022	02-01-2022	03-01-2022	04-01-2022	05-01-2022
മഴ, മി.മീ	0	1	0	0	0
കൂടിയ താപനില, °C	34	34	34	34	34
കുറഞ്ഞ താപനില, °C	24	23	23	23	23
കൂടിയ ആപേക്ഷിക ആർദ്രത, %	82	82	82	82	82
കുറഞ്ഞ ആപേക്ഷിക ആർദ്രത, %	65	65	65	65	65
കാറ്റിന്റെ വേഗത, കി.മീ/മണിക്കൂർ	6	6	6	6	5
കാറ്റിന്റെ ദിശ, ഡിഗ്രി	270	270	270	270	270
മേഘ വിന്യാസം, ഒക്ടാ	4	5	3	7	4

സി. കാർഷിക നിർദ്ദേശങ്ങൾ

വിള	ഘട്ടം	പ്രശ്നങ്ങൾ	കാർഷിക നിർദ്ദേശങ്ങൾ
			നേരിയ തോതിൽ മഴ ലഭിക്കും
പൊതു നിർദ്ദേശങ്ങൾ			ജനുവരി 01 മുതൽ 03 വരെയുള്ള തീയതികളിൽ നേരിയ തോതിൽ മഴ ലഭിക്കും. പകൽസമയങ്ങളിൽ കൂടിയ ഊഷ്മാവും രാത്രികളിൽ കുറഞ്ഞ താപനിലയും അനുഭവപ്പെടും. ഉയർന്ന അന്തരീക്ഷ ആർദ്രതയും അനുഭവപ്പെടും. ആകാശം ഭാഗികമായി മേഘാവൃതമായിരിക്കും.
			വിത്ത്, റബ്ബർ, കശുവണ്ടി, മഞ്ഞൾ, കൊപ്ര, എന്നിവ വെയിലത്തിട്ടുണ്ടെന്നതു ശ്രദ്ധയോടെ ചെയ്യുക
			വാഴ പച്ചക്കറികൾ എന്നിവ താങ്ങുകൾ നല്ലി സംരക്ഷിക്കുക.
			ഇലകരിച്ചിൽ വാട്ടം മുതലായ പൂപ്പൽ രോഗങ്ങൾ അധികരിച്ചേക്കാം. രോഗബാധയുടെ പ്രാരംഭ ദശയിൽ തന്നെ നിയന്ത്രണ മാർഗ്ഗങ്ങൾ അവലംബിക്കുക.

<p>പൊതു നിർദ്ദേശങ്ങൾ</p>	<p>മേൽമണ്ണ് ഇളക്കി പൊടിച്ചു നിയതമായി പരത്തിയിടുന്നത് പുതയിടുന്നതിനു സഹായകമായ ഒരു രീതിയാണ്. ഇത് മണ്ണിലെ ഈർപ്പ നഷ്ടം തടയാൻ സഹായിക്കും. ഈർപ്പ നഷ്ടം കുറയ്ക്കാനായ് മണ്ണിനു പുതയിടുക. കീട രോഗ ബാധയില്ലാത്ത വിളകളുടെ അവശിഷ്ടങ്ങളോ പച്ചിലകളോ കരിയിലകളോ ഇതിനായി ഉപയോഗിക്കാം. തനതു വിളകളുടെ അവശിഷ്ടങ്ങൾ ഒഴിവാക്കുന്നത് പ്രസ്തുത വിലയെ ബാധിക്കുന്ന കീട രോഗങ്ങളുടെ പ്രജനനം ഒഴിവാക്കാൻ സഹായകരമാകും.</p>		
<p>കുരുമുളക്</p>	<p>വിവിധ ഘട്ടങ്ങൾ</p>	<p>വേരിലെ മീലി മുട്ടകൾ: മുപ്പെത്തിയ ഇലകൾ കടും മഞ്ഞ നിറത്തിലാവുകയാണ് ബാഹ്യ ലക്ഷണം. തടത്തിലെ മണ്ണ് നീക്കിയാൽ മീലി മുട്ടകൾ വേരിൽ പറ്റിപ്പിടിച്ചിരിക്കുന്നതായി കാണാം.</p> 	<p>തടത്തിലെ മണ്ണ് നീക്കിയതിനു ശേഷം തടത്തിൽ ക്ലോർപൈറിഫോസ് കീനാശിനി (രണ്ടു മില്ലി ഒരു ലിറ്റർ വെള്ളത്തിൽ) കുതിർക്കുകയോ അല്ലെങ്കിൽ വള്ളി ഒന്നിന് മുപ്പതു ഗ്രാം വീതം ഫിപ്റോണിൽ തരികൾ വിതരണമടയ്ക്കുക.</p>
<p>കശുമാവ്</p>	<p>പുതുതായി നട്ട തൈകൾ</p>	<p>തേയില കൊതുകും അനുബന്ധ പൂപ്പൽ രോഗങ്ങളും</p> 	<p>മുൻകരുതലായി ഒരു ശതമാനം വീര്യമുള്ള ബോർഡോ മിശ്രിതത്തിൽ 2 മില്ലി ക്വിനാൽഫോസ് ചേർത്ത് തളിക്കുക.</p> <p>തളിരിന്റെ അഗ്രഭാഗങ്ങൾ ചീഞ്ഞു കാണുന്നുവെങ്കിൽ ഹെക്സകൊണസോൾ ഒരു മില്ലി.-ഉം മാലത്തിയോൺ രണ്ടു മില്ലി.-ഉം ഒരു ലിറ്റർ വെള്ളത്തിൽ എന്ന തോതിൽ തയ്യാറാക്കിയ ലായനി തളിക്കുക</p>
<p>മാവ്</p>	<p>കായ്ക്കുന്ന ഘട്ടം</p>	<p>പൂങ്കുല തുള്ളൻ</p> 	<p>3000 പി പി എം വീര്യമുള്ള വേപ്പിഷിത കീടനാശിനി ഒരു ലിറ്റർ വെള്ളത്തിൽ അഞ്ചു മില്ലി എന്ന തോതിൽ കലർത്തി തളിക്കുക</p>
<p>വെള്ളരിവർഗ വിളകൾ</p>	<p>വിവിധ ഘട്ടം</p>	<p>പൊടി പൂപ്പൽ രോഗം</p> 	<p>മുൻ കരുതലായി "മാങ്കോസെബ് 2 ഗ്രാം ഒരു ലിറ്റർ വെള്ളത്തിൽ എന്ന തോതിൽ തയ്യാറാക്കി ഇലകളുടെ ഇരു വശത്തും തളിക്കുക.</p> <p>രോഗം കാണുകയാണെങ്കിൽ "ലൈം സൾഫർ " 3 ഗ്രാം. ഒരു ലിറ്റർ വെള്ളത്തിൽ എന്ന അനുപാതത്തിൽ 10 ദിവസ ഇടവേളകളിൽ രണ്ടു തവണ തളിക്കുക..</p>

			രോഗബാധിത ഇലകൾ പഠിച്ചെടുത്ത് തീയിട്ട് നശിപ്പിക്കുക.
പാവയ്ക്ക	വിവിധ ഘട്ടം	കായീച്ച 	ഫിറമോൺ കെണി 15സെന്റിന് 1വീതം തൂക്കിയിടുക. + 10% ശർക്കരയും 0.1% മാ ലത്തിയോണും അടങ്ങിയ മിശ്രിതം ഇലയുടെ അടിഭാഗത്തായി 40m ² സ്ഥലത്തേക്ക് രണ്ടാഴ്ച ഇടവേളകളിൽ തളിച്ച് കൊടുക്കുക .
വെള്ളരി വർഗ വിളകൾ	വിവിധ ഘട്ടം	വെള്ളരി വർഗ്ഗവിളകളിൽ വൈറസ് രോഗം 	രോഗം വന്ന ചെടികൾ പഠിച്ചെടുത്ത് തീയിട്ട് നശിപ്പിക്കുക. രോഗം പരത്തുന്ന കീടങ്ങളെ നശിപ്പിക്കാനായി ഡൈഫെൻതയുറോൺ 1 ഗ്രാം ഒരു ലിറ്റർ വെള്ളത്തിൽ എന്ന തോതിൽ കലർത്തി ഇലകളിലും തണ്ടിലും തളിക്കുക.
ചീര	വിവിധ ഘട്ടം	ഇലകരിച്ചിൽ 	ജലസേചനം നടത്തുമ്പോൾ വെള്ളം ഇലകളുടെ മുകളിൽ വീഴാതെ തടത്തിൽ ഒഴിച്ച് കൊടുക്കുക. കരിച്ചിൽരൂക്ഷമായാൽ ചാണകത്തെളി (1കി.ഗ്രാം.ചാണകം 10 ലി. വെള്ളത്തിൽ കലക്കി അരിച്ചു തെളി എടുക്കുക) തളിച്ച് കൊടുക്കുക .കൂടാതെ 2% വീര്യത്തിൽ സ്യൂഡോമോണാസ് /ട്രൈക്കോഡെർമ മണ്ണിൽ ഒഴിച്ച് കൊടുക്കുക.
വെണ്ട	വിവിധ ഘട്ടം	തുള്ളൻ 	തയാമെതോക്സാ 2 ഗ്രാം/ 10ലിറ്റർ എന്ന തോതിൽ തളിക്കുക.
പച്ചമുളക്	വിവിധ ഘട്ടം	മണ്ഡരി, ഇലപ്പേൻ എന്നീ നീരുറ്റി കുടിക്കുന്ന കീടങ്ങൾ 	'സ്നെറോമെസിഫെൻ' കീടനാശിനി ഒരു മില്ലി ഒരു ലിറ്റർ വെള്ളത്തിൽ എന്നാ തോതിൽ തയ്യാറാക്കി തളിക്കുക.

കറവ പശുക്കൾ	വിവിധ ഘട്ടം	<p>കുളമ്പു രോഗം</p> 	അടുത്തുള്ള മൃഗാശുപത്രിയിൽ നിന്നും വാക്സിൻ നൽകുക. തൊഴുത്തും പരിസരവും ശുചിയായി സൂക്ഷിക്കുക.
കറവ പശുക്കൾ	വിവിധ ഘട്ടം	<p>ചർമ്മ മുഴു രോഗം</p> 	അടുത്തുള്ള മൃഗാശുപത്രിയിൽ നിന്നും വാക്സിൻ നൽകുക. തൊഴുത്തും പരിസരവും ശുചിയായി സൂക്ഷിക്കുക.
ആട്	വിവിധ ഘട്ടം	<p>വസന്ത രോഗം</p> 	അടുത്തുള്ള മൃഗാശുപത്രിയിൽ നിന്നും വാക്സിൻ നൽകുക. തൊഴുത്തും പരിസരവും ശുചിയായി സൂക്ഷിക്കുക.

ഒപ്പ്/-
നോഡൽ ഓഫീസർ
ഗ്രാമീണ കൃഷി കാലാവസ്ഥ സേവ പദ്ധതി

നന്ദി: ഡോ. ഗുണാതീത, ചീഫ് വെറ്ററിനറി ഓഫീസർ, പാലക്കാട്