



കാലാവസ്ഥാ മുന്നറിയിപ്പും കാർഷിക നിർദ്ദേശങ്ങളും

(പ്രാബല്യം: : 19.10.2024 മുതൽ 23.10.2024 വരെ)



മലപ്പുറം ജില്ല

കേരള കാർഷിക സർവ്വകലാശാല പ്രാദേശിക കാർഷിക ഗവേഷണ കേന്ദ്രം
പിലിക്കോട്-ഉം ഇന്ത്യ കാലാവസ്ഥാ വകുപ്പും സംയുക്തമായി പുറത്തിറക്കുന്നത്

ബുള്ളറ്റിൻനമ്പർ: പിലിക്കോട്/എം.പി.എം - 84/2024 തീയതി: 18/10/2024

എ.പി.നീട്ട നാല് ദിവസത്തെ കാലാവസ്ഥ

മഴ, മി.മീ	കൂടിയ താപനില, °C	കുറഞ്ഞ താപനില, °C	ആപേക്ഷിക ആർദ്രത, %	കാറ്റിന്റെ വേഗത, കി.മീ/മണിക്കൂർ
57.1	27.0 – 29.4	22.2 – 24.0	81 – 96	00 – 10

ബി.വരുന്നഅഞ്ചുദിവസങ്ങളിലേക്കുള്ളകാലാവസ്ഥാ മുന്നറിയിപ്പ്



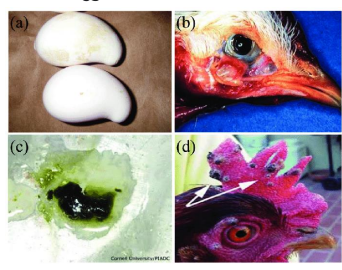
സൂചിക	19-10-2024	20-10-2024	21-10-2024	22-10-2024	23-10-2024
ശരാശരിമഴ,മി.മീ	1	3	0.1	1	0.1
കൂടിയതാപനില, °C	32	32	32	33	33
കുറഞ്ഞതാപനില, °C	24	24	24	25	25
കൂടിയആപേക്ഷികആർദ്രത, %	88	88	88	88	88
കുറഞ്ഞആപേക്ഷികആർദ്രത, %	76	76	76	76	76
കാറ്റിന്റെവേഗത, കി.മീ/മണിക്കൂർ	4	4	3	3	4
കാറ്റിന്റെദിശ, ഡിഗ്രി	250	290	290	320	290
മേഘവിന്യാസം, ഒക്ടോ	4	4	3	3	4

സി. കാർഷിക നിർദ്ദേശങ്ങൾ

വിഭൂ	ഘട്ടം	പ്രശ്നങ്ങൾ	കാർഷികനിർദ്ദേശങ്ങൾ
പൊതുനിർദ്ദേശങ്ങൾ	ശക്തികുറഞ്ഞ മഴ **		
	<p>ഉയർന്ന അന്തരീക്ഷ ആർദ്രത അനുഭവപ്പെടും. ആകാശം പൂർണ്ണമായും മേഘാവൃതമായിരിക്കും. പകൽസമയങ്ങളിൽ കൂടിയ ഊഷ്മാവും രാത്രികളിൽ കുറഞ്ഞ താപനിലയും അനുഭവപ്പെടും.</p> <p>ഒക്ടോബർ 18 മുതൽ 22 ശക്തികുറഞ്ഞ മഴ (ഇരുപത്തിനാലു മണിക്കൂറിൽ 15.6 മില്ലിമുതൽ 64.4 മില്ലി വരെ).</p>		

<p>പൊതുനിർദ്ദേശങ്ങൾ</p>	<p>കഴിഞ്ഞ ദിവസങ്ങളിൽ ഉണ്ടായ ശക്തമായ മഴയിൽ അമിതമായി വെള്ളക്കെട്ടുണ്ടായിരിക്കുന്ന ഇടങ്ങളിൽ നീർ വാർച്ച അനുവദിക്കുക</p> <p>വിത്ത്, റബ്ബർ, കശുവണ്ടി, മഞ്ഞൾ, കൊപ്ര ഉല്പന്നങ്ങൾ ശ്രദ്ധാപൂർവ്വം വെയിലത്തിട്ടുണ്ടാക്കുക.</p> <p>മുദ്ര കാന്ധ വിളകളായ വാഴ, പച്ചക്കറികൾ, താങ്ങുകൾ ആവശ്യമുള്ള കിഴങ്ങുവർഗ്ഗങ്ങൾ എന്നിവയ്ക്ക് ശക്തമായ താങ്ങുകൾ നൽകുക.</p> <p>വളം, വിത്ത്, കാലിത്തീറ്റകൾ എന്നിവ ഇൗർപ്പം തട്ടാത്തതും കീടങ്ങൾ ഇല്ലാത്തതുമായ മുറികളിൽ ഉയർത്തിക്കെട്ടി പലക പാകിയ പ്രതലങ്ങളിൽ മേൽ സൂക്ഷിക്കുക.</p> <p>വീണുകിടക്കുന്ന തേങ്ങാ, അടക്ക എന്നിവ നീക്കം ചെയ്യുക. രോഗം വന്നു നശിച്ച മരങ്ങൾ പൂർണ്ണമായും മുറിച്ചുമാറ്റി തീയിട്ടു നശിപ്പിക്കണം.</p> <p>അവശ്യ ഘട്ടങ്ങളിൽ മഴയില്ലാത്ത ഇടവേളകൾ ലഭിക്കുമ്പോൾ മാത്രം പശ ചേർത്തു കീടനാശിനി തളിക്കുക.</p>	
<p>നെല്ല്</p>	<p>രണ്ടാം വിള പഠിച്ചു നടന്ന ഘട്ടം</p>	<p>ഞാറ് പഠിച്ചു നടന്നതിനു തൊട്ടു മുമ്പേ വേര് പ്സ്യൂഡോമോണാസ് ലായനി)20ഗ്രാം പ്സ്യൂഡോമോണാസ് ഒരു ലിറ്റർ വെള്ളത്തിൽ എന്ന തോതിൽ(ൽ അര മണിക്കൂർ മുക്കി വെക്കുക. ഇത് നെല്ല് കരുത്തോടെ വളരുന്നതിന് സഹായകമാകും.</p> <p>മഴയില്ലാത്ത നേരത്തു വെള്ളം താഴ്ത്തി, പാടവരമ്പിലെ ജല നിർഗമന നാളികൾ അടച്ചതിനു ശേഷം, വളം ചെയ്യുക.</p> <p>പഠിച്ചുനടന്ന സമയത്ത് മധ്യകാല മുപ്പുള്ള ഇനങ്ങൾക്ക് സെന്റിന് 400 ഗ്രാം യൂറിയ, 900 ഗ്രാം മസൂറിഫോസ്, 150 ഗ്രാം പൊട്ടാഷ്-ഉം ഹ്രസ്വകാലമുപ്പുള്ള ഇനങ്ങൾക്ക് സെന്റിന് 400 ഗ്രാം യൂറിയ, 700 ഗ്രാം മസൂറിഫോസ്, 120 ഗ്രാം പൊട്ടാഷ്-ഉം ചേർത്ത് കൊടുക്കണം.</p>
<p>നെല്ല്</p>	<p>നെല്ലോല മണ്ഡരി</p> 	<p>അന്തരീക്ഷ ഊഷ്മാവ് 25c ന് അടുത്തും ആപേക്ഷിത ആർദ്രത 80% ൽ മേലെ ഉയർന്ന് നിൽക്കുകയും ചെയ്യുന്ന വേളകളിലാണ് ആക്രമണം രൂക്ഷമാവുന്നത്. ആക്രമണം കുലവാട്ടം പോലെയുള്ള കുമിൾ രോഗങ്ങൾക്കും ഹേതുവായി തീർന്നേക്കാം.</p> <p>നിയന്ത്രണ മാർഗങ്ങൾ:</p> <ol style="list-style-type: none"> 1. അസാഡിറാക്റ്റിന് (5 മില്ലി ഒരു ലിറ്റർ വെള്ളത്തിൽ) തളിക്കുക. <p style="text-align: center;">അല്ലെങ്കിൽ</p> <ol style="list-style-type: none"> 2. വെറ്റബിൾ സൾഫർ (4 ഗ്രാം ഒരു ലിറ്റർ വെള്ളത്തിൽ) തളിക്കുക.
<p>പച്ചക്കറികൾ</p>	<p>തൈകൾ</p>	<p>മണ്ണിൽ, സെന്റ് ഒന്നിന് നാല് കിലോ വീതം കുങ്കായം വിതറുക. കൂടാതെ ട്രൈക്കോഡെർമ സമ്പുഷ്ടമാക്കിയ ചാണകമോ കമ്പോസ്റ്റോ ഉപയോഗിക്കുക. ഇവ വാട്ട രോഗങ്ങളെ ചെറുക്കുന്നതിന് സഹായിക്കും.</p> <p>പഠിച്ചു നടന്നതിനു തൊട്ടു മുന്നേ വേര് പ്സ്യൂഡോമോണാസ് ലായനി (20മില്ലി. പ്സ്യൂഡോമോണാസ് ഒരു ലിറ്റർ വെള്ളത്തിൽ എന്ന തോതിൽ)-ൽ അര മണിക്കൂർ മുക്കി വെക്കുക. നേരിട്ട് വിത്ത് നട്ടതാണെങ്കിൽ തൈകൾക്ക് ലായനി ഇലകളിൽ തളിക്കുക. ഇത് തൈകൾ കരുത്തോടെ വളരുന്നതിന് സഹായകമാകും.</p>

<p>തെങ്ങ്</p>	<p>വിവിധ ഘട്ടം</p>	<p>കുമ്പു ചീയൽ</p> 	<p>കുമ്പുചീയൽ ഉണ്ടായാൽ പ്രാരംഭ ഘട്ടത്തിൽ തന്നെ രോഗം ബാധിച്ച ഭാഗങ്ങൾ ചെത്തിമാറ്റി നശിപ്പിക്കുകയും മുറിവിൽ ബോഡോ കൂട്ടമ്പു പൂട്ടുകയും ചെയ്യുക. തുടർന്ന് പുതുനാമ്പു വരുന്നത് വരെ കുമ്പിനെ ഒരു പ്ലാസ്റ്റിക് കടലാസുപയോഗിച്ചു പൊതിഞ്ഞു മഴ വെള്ളം ഇറങ്ങാതെ സംരക്ഷിക്കുക.</p> <p>സമീപത്തുള്ള തെങ്ങുകളുടെ കുരുത്തോലക്കും ചുറ്റുമുള്ള ഒലക്കവിളുകളിലും ഒരു ശതമാനം വീര്യമുള്ള ബോഡോ മിശ്രിതം തളിക്കുക.</p> <p>ദുർബല മേഖലകളിൽ, തെങ്ങുകളുടെ പ്രതിരോധ ശേഷി ഉയർത്താൻ സൂക്ഷ്മ മൂലകങ്ങൾ ഉൾപ്പെടുന്ന സമഗ്ര പോഷക മൂലക പരിപാലനം ഉണ്ടായിരിക്കണം.</p>
<p>തെങ്ങ്</p>	<p>വിവിധ ഘട്ടം</p>	<p>മഞ്ഞളിപ്പ്</p> 	<p>ഓരോ തെങ്ങിൻ തടത്തിലും 2കിഗ്രാം വീതം കുമ്മായം ചേർക്കുക.</p> <p>രണ്ടാഴ്ച കഴിഞ്ഞു തെങ്ങൊന്നിന് തടത്തിൽ 200ഗ്രാം ബോറാക്സ്, 500ഗ്രാം മഗ്നീഷ്യം സൾഫേറ്റ്, 100ഗ്രാം സിങ്ക് സൾഫേറ്റ് എന്നിവ ചേർത്ത് മണ്ണുമായി യോജിപ്പിക്കുക. കൂടാതെ തെങ്ങൊന്നിന് രണ്ടു കിലോ വീതം പൊട്ടാഷ്യം ചേർക്കുക.</p>
<p>കുരുമുളക്</p>	<p>വിവിധ ഘട്ടം</p>	<p>ചീച്ചൽ രോഗം</p> 	<p>മുൻകരുതലായി ട്രൈക്കോഡർമ സമ്പുഷ്ടമാക്കിയ വേപ്പിൻ പിണ്ണാക്ക്-ചാണക മിശ്രിതം 150 ഗ്രാം വീതം തടത്തിൽ വിതറി മണ്ണുമായി ചേർത്തിടുക.</p> <p>രോഗ ലക്ഷണങ്ങൾ കണ്ടു തുടങ്ങിയാൽ റെഡോമിൽ രണ്ടു ഗ്രാം ഒരു ലിറ്റർ വെള്ളത്തിൽ എന്ന തോതിൽ കലർത്തി തടത്തിലെ മണ്ണ് കുതിർക്കുക.</p> <p>ഇലകളിൽ ചീച്ചൽ കാണുകയാണെങ്കിൽ ഇതേ മിശ്രിതം ഇലകളിലും തണ്ടിലും തളിക്കുക.</p>
<p>വാഴ</p>	<p>വിവിധ ഘട്ടം (നേന്ത്രൻ വാഴ)</p>	<p>പിറ്റിങ്ങ് രോഗം</p> 	<p>പ്രായപൂർത്തിയാകാത്ത കുലകളിൽ മാത്രം മാങ്കോസെബ് (@2 ഗ്രാം/ലിറ്റർ) തളിക്കുക. .</p> <p>കുലകളിൽ ചെറു സുഷിരങ്ങളുള്ള പോളി എഥിലീൻ ഷീറ്റുകൾ കൊണ്ട് മൂടുക. പക്ഷികളുടെ ആക്രമണത്തിൽ നിന്ന് കുലകളെ സംരക്ഷിക്കാനും ഇത് സഹായിക്കും.</p>
<p>വാഴ</p>	<p>വിവിധ ഘട്ടം (നേന്ത്രൻ വാഴ)</p>	<p>ഇലതീനി പുഴു</p> 	<p>ജൈവ കീടനാശിനികളായ ശ്രേയ, നന്മ തുടങ്ങിയവ 10 മില്ലി ഒരു ലിറ്റർ വെള്ളത്തിൽ കലക്കി ഇലകളുടെ രണ്ടുവശത്തുമായി തളിക്കണം.</p> <p>ആക്രമണം രൂക്ഷമാണെങ്കിൽമാത്രം:</p> <p>ക്വിനാൽഫോസ് 20 ഇസി (2-4 മില്ലി ഒരു ലിറ്റർ വെള്ളത്തിൽ) തളിക്കുക.</p> <p>അല്ലെങ്കിൽ</p> <p>പ്ലൂബെൻഡിയമൈഡ് 39.35 SC (2 മില്ലി, 10 ലിറ്റർ വെള്ളം) തളിക്കുക.</p>

കശുമാവ്	കായ്ക്കുന്നതിനു മുൻപുള്ള ഘട്ടം	<p style="text-align: center;">തേയില കൊതുക്</p> 	ഒരു ശതമാനം വീര്യമുള്ള ബോർഡോ മിശ്രിതത്തിൽ ഒരു ലിറ്ററിൽ 2 മില്ലി വീതം ക്വിനാൽഫോസ് ചേർത്ത് തളിക്കുക.
മഞ്ഞൾ	വിവിധ ഘട്ടം	<p style="text-align: center;">ഇല കരച്ചിൽ</p> 	<p>ഗുരുതരമായി ബാധിച്ച ഇലകൾ മുറിച്ചുമാറ്റി തീയിലിടുക.</p> <p>ചെടികളിൽ കോപ്പർ ഓക്സൈഡ് 2 ഗ്രാം ഒരു ലിറ്റർ വെള്ളത്തിൽ എന്ന തോതിൽ തളിക്കുക.</p>
കോഴി	വിവിധ ഘട്ടം	<p style="text-align: center;">ന്യൂകാസിൽ രോഗം</p> 	<p>ന്യൂകാസിൽ രോഗം അല്ലെങ്കിൽ റാണിബേത് രോഗം ഒരു പാരാ-മൈക്സോ വൈറസ് മൂലമുണ്ടാകുന്ന പക്ഷികളിൽ മാത്രം കണ്ടുവരുന്ന പകർച്ചവ്യാധിയാണ്. ഈ അണുബാധയുടെ ഫലമായി ശ്വാസംമുട്ടലും ചുമയും, ചിറകുകൾ തുങ്ങിക്കിടക്കുന്നതും, കാലുകൾ വലിച്ചുനടക്കുന്നതും, തലയും കഴുത്തും വളച്ചൊടിടക്കുക, വട്ടത്തിൽ നടക്കുക, വിശപ്പില്ലായ്മ, പൂർണ്ണമായ തളർവാതം.</p> <p>പ്രതിരോധം: പക്ഷികൾക്കും കോഴിക്കൂട്ടുകൾക്കും പൂർണ്ണമായ ശുചിത്വം ഉറപ്പാക്കുക.</p> <p>ഇൻട്രാനാസലിയോ ഇൻട്രാക്യുലർ ആയോ കുടിവെള്ളത്തിൽ നൽകുന്ന ലൈവ് ബി1, ലാ സോട്ട എന്നിവയുടെ പ്രതിരോധ കുത്തിവയ്പ്പുകൾ നൽകുക.</p>
ആട്	വിവിധ ഘട്ടം	<p style="text-align: center;">വയറിളക്കം</p>	ശരീരത്തിലെ ധാന്യ-ജല നഷ്ടം ഒഴിവാക്കാൻ എത്രയും പെട്ടെന്ന് അടുത്തുള്ള മൃഗ ഡോക്ടറുടെ മേൽ നോട്ടത്തിൽ " റിംഗെർ ലാക്റ്റോസ് " പോലുള്ള ലവണ മിശ്രിതങ്ങൾ നൽകുക.

ഒപ്പ്/-
നോഡൽ ഓഫീസർ
ഗ്രാമീണ കൃഷികാലാവസ്ഥസേവപദ്ധതി

**മഴ അപായവർണ്ണ സൂചന (ദുരന്തനിവാരണത്തിനായ്)

താക്കീത് (ഉടൻനടപടിയെടുക്കുക)	ജാഗ്രത (തയ്യാറാവുക)	ശ്രദ്ധ (കാതോർക്കുക)	നിസ്സാരം (നടപടികൾആവശ്യമില്ല)
--	-------------------------------	-------------------------------	--